
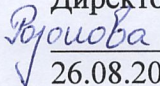


Муниципальное общеобразовательное учреждение  
«Средняя школа №85 имени Героя Российской Федерации Г.П.Лячина  
Дзержинского района Волгограда»


**Утверждено**


на Совете школы  
протокол от 24.08.2022 №2  
Председатель Совета  
 Ю.А.Дегтярева  
24.08.2022 г

**Утверждена**

на педагогическом совете  
протокол от 26.08.2021 г.№2  
Директор школы  
 Н.Ю.Розонова  
26.08.2022 г.

**Введена в действие**

приказом директора школы  
от 29.08.2022 г. №298  
Директор школы  
 Н.Ю.Розонова  
29.08.2022 г. 85



**Основная образовательная программа  
начального общего образования  
муниципального общеобразовательного учреждения  
«Средняя школа № 85 имени Героя Российской  
Федерации Г.П.Лячина  
Дзержинского района Волгограда»**

Срок реализации 4 года

Волгоград, 2022

## СОДЕРЖАНИЕ

| №                               | Название раздела  | Страница |
|---------------------------------|---|----------|
| <b>Общие положения</b>          |   | 4        |
| <b>1. Целевой раздел</b>        |   |          |
| 1.1.                            | Пояснительная записка   | 5        |
| 1.2.                            | Общая характеристика программы начального образования   | 7        |
| 1.3.                            | Общая характеристика планируемых результатов освоения основной образовательной программы.                                     | 8        |
| 1.4.                            | Система оценки достижения планируемых результатов освоения программы начального общего образования                            | 8        |
| 1.4.1.                          | Общие положения   | 8        |
| 1.4.2.                          | Особенности оценки метапредметных и предметных результатов.   | 10       |
| 1.4.3.                          | Организация и содержание оценочных процедур   | 16       |
| <b>2. Содержательный раздел</b> |   |          |
| 2.1.                            | Рабочие программы отдельных учебных предметов, учебных курсов, учебных модулей (в том числе и курсов внеурочной деятельности) | 18       |
| 2.1.1.                          | Общие положения   | 18       |
| 2.1.2.                          | Рабочие программы учебных предметов   | 18       |
| 2.1.2.1.                        | Рабочая программа учебного предмета «Русский язык»  | 18       |
| 2.1.2.2.                        | Рабочая программа учебного предмета «Литературное чтение»   | 46       |
| 2.1.2.3.                        | Рабочая программа учебного предмета «Иностранный язык (английский)»   | 66       |
| 2.1.2.4.                        | Рабочая программа учебного предмета «Математика»  | 88       |
| 2.1.2.5.                        | Рабочая программа учебного предмета «Окружающий мир»  | 106      |
| 2.1.2.6.                        | Рабочая программа учебного предмета «Изобразительное искусство»   | 122      |
| 2.1.2.7.                        | Рабочая программа учебного предмета «Музыка»  | 151      |
| 2.1.2.8.                        | Рабочая программа учебного предмета «Технология»  | 168      |
| 2.1.2.8.                        | Рабочая программа учебного предмета «Физическая культура»   | 191      |
| 2.1.3.                          | Рабочие программы учебных модулей   | 203      |
| 2.1.3.1.                        | Рабочая программа учебного предмета «Основы религиозных культур и светской этики» модуль «Основы светской этики»              | 203      |
| 2.1.4.                          | Рабочие программы учебных курсов внеурочной деятельности  | 199      |
| 2.1.4.1.                        | Рабочая программа учебного курса внеурочной деятельности «Разговоры о важном»   | 199      |
| 2.1.4.2.                        | Рабочая программа учебного курса внеурочной деятельности «Орлята России»  | 209      |
| 2.1.4.3.                        | Рабочая программа учебного курса внеурочной деятельности «Юные друзья светофора»  | 217      |

|                                  |  |     |
|----------------------------------|--|-----|
| 2.1.4.4.                         | Рабочая программа учебного курса внеурочной деятельности «Тропинками родного края»                               | 232 |
| 2.1.4.5.                         | Рабочая программа учебного курса внеурочной деятельности «Тропинка в профессию»                                  | 226 |
| 2.1.4.6.                         | Рабочая программа учебного курса внеурочной деятельности «Развивай-ка»   | 228 |
| 2.1.4.8.                         | Рабочая программа учебного курса внеурочной деятельности «Мои первые проекты»/ «Мир проектов»                    | 234 |
| 2.1.4.9.                         | Рабочая программа учебного курса внеурочной деятельности «Строевой чеканя шаг»                                   | 240 |
| 2.1.4.10.                        | Рабочая программа учебного курса внеурочной деятельности «Самбо»   | 245 |
| 2.2.                             | Программа формирования универсальных учебных действий.   | 248 |
| 2.2.1.                           | Значение сформированных универсальных учебных действий для успешного обучения и развития младшего школьника      | 248 |
| 2.2.2.                           | Характеристика универсальных учебных действий  | 249 |
| 2.2.3.                           | Интеграция предметных и метапредметных требований как механизм конструирования современного процесса образования | 251 |
| 2.2.4.                           | Место универсальных учебных действий в рабочих программах  | 255 |
| 2.3.                             | Программа воспитания   | 255 |
| 2.3.1.                           | Целевой раздел программы воспитания  | 256 |
| 2.3.2.                           | Содержательный раздел программы воспитания   | 264 |
| 2.3.3.                           | Организационный раздел программы воспитания  | 281 |
| <b>3. Организационный раздел</b> |  |     |
| 3.1.                             | Учебный план начального общего образования   | 289 |
| 3.2.                             | Календарный учебный график   | 293 |
| 3.3.                             | План внеурочной деятельности   | 295 |
| 3.4.                             | Календарный план воспитательной работы   | 300 |
| 3.5.                             | Система условий реализации программы начального общего образования   | 321 |
| 3.5.1.                           | Кадровые условия реализации основной образовательной программы начального общего образования                     | 322 |
| 3.5.2.                           | Психолого-педагогические условия реализации основной образовательной программы начального общего образования     | 325 |
| 3.5.3.                           | Финансово-экономические условия реализации образовательной программы начального общего образования               | 326 |
| 3.5.4.                           | Информационно-методические условия реализации программы начального общего образования                            | 329 |
| 3.5.5.                           | Материально-технические условия реализации основной образовательной программы начального общего образования      | 331 |

## ОБЩИЕ ПОЛОЖЕНИЯ

Основная образовательная программа начального общего образования (далее ООП НОО) ~~муниципального общеобразовательного учреждения~~ «Средняя школа №85 имени Героя Российской Федерации Г.П.Лячина Дзержинского района Волгограда» (далее МОУ СШ №85) разработана в соответствии с требованиями к структуре основной образовательной программы федерального государственного образовательного стандарта начального общего образования (далее - ФГОС НОО), утвержденного приказом Министерства просвещения Российской Федерации от 31 мая 2021 г. № 286 (с дополнениями), а также с учетом примерной основной образовательной программы начального общего образования, одобренной Федеральным учебно-методическим объединением по общему образованию (протокол заседания протокол 6/22 от 15.09.2022 г.)

Содержание основной образовательной программы начального общего образования МОУ СШ №85 отражает требования ФГОС НОО и содержит три основных раздела: целевой, содержательный и организационный.

Целевой раздел отражает основные цели начального общего образования, те психические и личностные новообразования, которые могут быть сформированы у младшего школьника к концу его обучения на первом школьном уровне. Обязательной частью целевого раздела является характеристика планируемых результатов обучения, которые должны быть достигнуты обучающимся - выпускником начальной школы. Планируемые результаты в соответствии с ФГОС НОО включают личностные, метапредметные и предметные достижения младшего школьника на конец его обучения в начальной школе.

Личностные результаты отражают новообразования ребёнка, отражающие его социальный статус: сформированность гражданской идентификации, готовность к самообразованию, сформированность учебно-познавательной мотивации и др.

Метапредметные результаты характеризуют уровень становления универсальных учебных действий (познавательных, коммуникативных, регулятивных) как показателей умений обучающегося учиться, общаться со взрослыми и сверстниками, регулировать своё поведение и деятельность.

Предметные результаты отражают уровень и качество овладения содержанием учебных предметов, которые изучаются в начальной школе. В данном разделе дается описание системы оценки достижения планируемых результатов освоения программы начального общего образования в части особенностей оценки метапредметных и предметных результатов, а также организации и содержания оценочных процедур.

Содержательный раздел программы включает характеристику основных направлений урочной деятельности в школе (рабочие программы учебных предметов, курсов, модулей, курсов внеурочной деятельности), обеспечивающих достижение обучающимися личностных, предметных и метапредметных результатов. Рассматриваются подходы к созданию программы формирования универсальных учебных действий на основе интеграции предметных и метапредметных результатов обучения. Характеризуется вклад учебного предмета в становление и развитие УУД младшего школьника. Представлена также программа воспитания, разработанная в соответствии с условиями жизнедеятельности Школы, преемственности и перспективности построения системы воспитательной работы с обучающимися.

Организационный раздел даёт характеристику условий организации образовательной деятельности, раскрывает особенности построения учебного плана и плана внеурочной

деятельности, календарных учебных графиков и планов воспитательной работы. Также в этом разделе представлена система условий реализации программы начального общего образования.

Настоящая основная образовательная программа начального общего образования разработана для МОУ СШ №85, исходя из его особенностей и специфики как образовательной организации.

Юридический адрес школы: Россия, 400048, г. Волгоград, ул. Эльбрусская, 91.

Полное название: муниципальное общеобразовательное учреждение «Средняя школа № 85 имени Героя Российской Федерации Г.П. Лячина Дзержинского района Волгограда».

Сокращенное название: МОУ СШ №85.

Директор школы: Розонова Н.Ю.

МОУ СШ №85 на уровне начального общего образования реализует УМК «Школа России».

## 1. ЦЕЛЕВОЙ РАЗДЕЛ

### 1.1. Пояснительная записка

Настоящая основная образовательная программа начального общего образования является основным документом, регламентирующим образовательную деятельность МОУ СШ № 85 в единстве урочной и внеурочной деятельности, с учетом правильного соотношения обязательной части программы и части, формируемой участниками образовательного процесса.

**Целями** реализации программы начального общего образования являются:

1. Обеспечение успешной реализации конституционного права каждого гражданина РФ, достигшего возраста 6,5—7 лет, на получение качественного образования, включающего обучение, развитие и воспитание каждого обучающегося.

2. Организация учебного процесса с учётом целей, содержания и планируемых результатов начального общего образования, отражённых в обновленном ФГОС НОО.

3. Создание условий для свободного развития каждого младшего школьника с учётом его потребностей, возможностей и стремления к самореализации; отражение в программе начального общего образования деятельности педагогического коллектива по созданию индивидуальных программ и учебных планов для одарённых, успешных обучающихся или для детей социальных групп, нуждающихся в особом внимании и поддержке педагогов.

4. Возможность для коллектива МОУ СШ № 85 проявить своё педагогическое мастерство, обогатить опыт деятельности, активно участвовать в создании и утверждении традиций школьного коллектива.

Достижение поставленных целей программа начального общего образования предусматривает решение следующих **основных задач**:

1) формирование общей культуры, духовно-нравственное, гражданское, социальное, личностное и интеллектуальное развитие, развитие творческих способностей, сохранение и укрепление здоровья;

2) обеспечение планируемых результатов по освоению выпускником целевых установок, приобретению знаний, умений, навыков, компетенций и компетентностей, определяемых личностными, семейными, общественными, государственными потребностями и возможностями обучающегося младшего школьного возраста, индивидуальными особенностями его развития и состояния здоровья;

- 3) становление и развитие личности в ее индивидуальности, самобытности, уникальности и неповторимости;
- 4) обеспечение преемственности начального общего и основного общего образования;
- 5) достижение планируемых результатов освоения основной образовательной программы начального общего образования всеми обучающимися, в том числе детьми с ограниченными возможностями здоровья (далее — дети с ОВЗ);
- 6) обеспечение доступности получения качественного начального общего образования;
- 7) выявление и развитие способностей обучающихся, в том числе лиц, проявивших выдающиеся способности, через систему клубов, секций, студий и кружков, организацию общественно полезной деятельности;
- 8) организация интеллектуальных и творческих соревнований, научно-технического творчества и проектно-исследовательской деятельности;
- 9) участие обучающихся, их родителей (законных представителей), педагогических работников и общественности в проектировании и развитии внутришкольной социальной среды;
- 10) использование в образовательной деятельности современных образовательных технологий деятельностного типа;
- 11) предоставление обучающимся возможности для эффективной самостоятельной работы;
- 12) включение обучающихся в процессы познания и преобразования внешкольной социальной среды.

Программа начального общего образования МОУ СШ № 85 учитывает следующие принципы её формирования:

- *принцип учёта ФГОС НОО*: программа начального общего образования базируется на требованиях, предъявляемых ФГОС НОО к целям, содержанию, планируемым результатам и условиям обучения в начальной школе

- *принцип учёта языка обучения*: программа характеризует право получения образования на родном языке из числа языков народов РФ и отражает механизмы реализации данного принципа в учебных планах, а также планах внеурочной деятельности.

- *принцип учёта ведущей деятельности* младшего школьника: программа обеспечивает конструирование учебного процесса в структуре учебной деятельности, предусматривает механизмы формирования всех компонентов учебной деятельности (мотив, цель, учебная задача, учебные операции, контроль и самоконтроль).

- *принцип индивидуализации обучения*: программа предусматривает возможность и механизмы разработки индивидуальных программ и учебных планов для обучения детей с особыми способностями, потребностями и интересами. При этом учитываются запросы родителей (законных представителей) обучающегося.

- *принцип преемственности и перспективности*: программа обеспечивает связь и динамику в формировании знаний, умений и способов деятельности между этапами начального образования, а также успешную адаптацию обучающихся к обучению в основной школе, единые подходы между их обучением и развитием на начальном и основном этапах школьного обучения.

*-принцип интеграции обучения и воспитания:* программа предусматривает связь урочной и внеурочной деятельности, разработку разных мероприятий, направленных на обогащение знаний, воспитание чувств и познавательных интересов обучающихся, нравственно-ценностного отношения к действительности.

*-принцип здоровьесбережения:* при организации образовательной деятельности по программе начального общего образования не допускается использование технологий, которые могут нанести вред физическому и психическому здоровью обучающихся, приоритет использования здоровьесберегающих педагогических технологий. Объем учебной нагрузки, организация всех учебных и внеучебных мероприятий соответствует требованиям действующих санитарных правил и гигиенических нормативов (Санитарные правила и нормы СанПиН 1.2.3685-21 «Гигиенические нормативы и требования к обеспечению безопасности и (или) безвредности для человека факторов среды обитания», утвержденные постановлением Главного государственного санитарного врача Российской Федерации от 28 января 2021 г №2, санитарные правила СП 2.4.3648-20 «Санитарно-эпидемиологические требования к организациям воспитания и обучения, отдыха и оздоровления детей и молодежи», утвержденные постановлением Главного государственного санитарного врача Российской Федерации от 28 сентября 2020 г №28).

В программе используются следующие основные механизмы её реализации:

-организация внеурочной деятельности с разработкой учебных курсов, различных форм совместной познавательной деятельности (конкурсы, диспуты, интеллектуальные марафоны и т. п.).

-привлечение к образовательной деятельности школы организаций культуры (центров детского творчества, молодежных организаций, музеев, библиотек, стадионов).

- использование индивидуальных программ и учебных планов для отдельных обучающихся или небольших групп.

## **1.2. Общая характеристика программы начального образования**

Программа начального общего образования является стратегическим документом МОУ СШ № 85, выполнение которого обеспечивает успешность организации образовательной деятельности, т. е. гарантию реализации статьи 12 Федерального закона «Об образовании в Российской Федерации». В соответствии с законодательными актами МОУ СШ №85 самостоятельно определяет технологии обучения, формы его организации, а также систему оценивания с соблюдением принципа здоровьесберегающего обучения.

Программа строится с учётом психологических особенностей обучающегося младшего школьного возраста. Нормативный срок обучения в начальной школе, является 4 года. В исключительных случаях с учётом особых успехов обучающихся, высокого темпа обучаемости или особых условий развития ребёнка возможно сокращение срока обучения. В этом случае обучение осуществляется по индивидуально разработанным учебным планам. Вместе с тем стоит учитывать, что чем более длителен срок обучения в начальной школе, тем более качественным становится фундамент, который закладывается начальным уровнем обучения как предпосылка дальнейшего успешного образования

Общее число учебных часов за уровень начального общего образования не может составлять менее 2954 ч и более 3190 ч. Соблюдение этих требований ФГОС НОО связано с

необходимостью оберегать обучающихся от перегрузок, утомления, отрицательного влияния обучения на здоровье.

### **1.3. Общая характеристика планируемых результатов освоения основной образовательной программы.**

Современные цели начального образования представляют собой систему личностных, метапредметных и предметных достижений обучающегося.

Личностные результаты включают ценностные отношения обучающегося к окружающему миру, другим людям, а также к самому себе как субъекту учебно-познавательной деятельности (осознание её социальной значимости, ответственность, установка на принятие учебной задачи и др.).

Метапредметные результаты характеризуют уровень сформированности познавательных, коммуникативных и регулятивных универсальных действий, которые обеспечивают успешность изучения учебных предметов, а также становление способности к самообразованию и саморазвитию. В результате освоения содержания различных предметов, курсов, модулей обучающиеся овладевают рядом междисциплинарных понятий, а также различными знаково-символическими средствами, которые помогают обучающимся применять знания как в типовых, так и в новых, нестандартных учебных ситуациях.

Важной частью программы начального общего образования является система оценки достижений планируемых результатов освоения основной образовательной программы. При определении подходов к контрольно-оценочной деятельности младших школьников учитываются формы и виды контроля, а также требования к объёму и числу проводимых контрольных, проверочных и диагностических работ, рекомендованных Федеральной службой по надзору в сфере образования и науки Российской Федерации.

### **1.4. Система оценки достижения планируемых результатов освоения программы начального общего образования**

#### **1.4.1. Общие положения**

Система оценки достижения планируемых результатов (далее — система оценки) является частью системы оценки и управления качеством образования в МОУ СШ № 85.

Основными функциями системы оценки являются *ориентация образовательного процесса* на достижение планируемых результатов освоения основной образовательной программы начального общего образования и обеспечение эффективной *обратной связи*, позволяющей осуществлять *управление образовательным процессом*.

Основными направлениями и целями оценочной деятельности в МОУ СШ № 85 являются:

- 1) оценка образовательных достижений обучающихся на различных этапах обучения как основа их промежуточной и итоговой аттестации, а также основа процедур внутреннего мониторинга школы, мониторинговых исследований муниципального, регионального и федерального уровней; оценка результатов деятельности педагогических кадров как основа аттестационных процедур;
- 2) оценка результатов деятельности школы как основа аккредитационных процедур.

Система оценки включает процедуры внутренней и внешней оценки.

**Внутренняя оценка** включает:



- 1) стартовую диагностику;
- 2) текущую и тематическую оценку;
- 3) портфолио;
- 4) психолого-педагогическое наблюдение;
- 5) внутришкольный мониторинг образовательных достижений.

К **внешним процедурам** относятся:

1) мониторинговые исследования муниципального, регионального и федерального уровней. Особенности каждой из указанных процедур описаны в п. 1.4.3 настоящей программы.

В соответствии с ФГОС НОО система оценки МОУ СШ № 85 реализует системно-деятельностный, уровневый и комплексный подходы к оценке образовательных достижений.

*Системно-деятельностный подход* к оценке образовательных достижений проявляется в оценке способности обучающихся к решению учебно-познавательных и учебно-практических задач, а также в оценке уровня функциональной грамотности обучающихся. Он обеспечивается содержанием и критериями оценки, в качестве которых выступают планируемые результаты обучения, выраженные в деятельностной форме.

*Уровневый подход* служит важнейшей основой для организации индивидуальной работы с обучающимися. Он реализуется как по отношению к содержанию оценки, так и к представлению и интерпретации результатов измерений.

Уровневый подход реализуется за счёт фиксации различных уровней достижения обучающимися планируемых результатов базового уровня и уровней выше и ниже базового. Достижение базового уровня свидетельствует о способности обучающихся решать типовые учебные задачи, целенаправленно отрабатываемые со всеми обучающимися в ходе учебного процесса. Овладение базовым уровнем является границей, отделяющей знание от незнания, выступает достаточным для продолжения обучения и усвоения последующего материала.

*Комплексный подход* к оценке образовательных достижений реализуется путём:

- оценки предметных и метапредметных результатов;
- использования комплекса оценочных процедур (стартовой, текущей, тематической, промежуточной) как основы для оценки динамики индивидуальных образовательных достижений обучающихся и для итоговой оценки; использования контекстной информации (об особенностях обучающихся, условиях и процессе обучения и др.) для интерпретации полученных результатов в целях управления качеством образования;
- использования разнообразных методов и форм оценки, взаимно дополняющих друг друга: стандартизированных устных и письменных работ, проектов, практических (в том числе исследовательских) и творческих работ;
- использования форм работы, обеспечивающих возможность включения младших школьников в самостоятельную оценочную деятельность (самоанализ, самооценка, взаимооценка);
- использования мониторинга динамических показателей освоения умений и знаний, в том числе формируемых с использованием информационно-коммуникативных (цифровых) технологий.

#### **1.4.2. Особенности оценки метапредметных и предметных результатов.**

## Особенности оценки метапредметных результатов

Оценка метапредметных результатов представляет собой оценку достижения планируемых результатов освоения основной образовательной программы, которые представлены в программе формирования универсальных учебных действий обучающихся и отражают совокупность познавательных, коммуникативных и регулятивных универсальных учебных действий.

Формирование метапредметных результатов обеспечивается за счёт всех учебных предметов и внеурочной деятельности.

Оценка метапредметных результатов проводится с целью определения сформированности:

- универсальных учебных познавательных действий;
- универсальных учебных коммуникативных действий;
- универсальных учебных регулятивных действий.

Овладение универсальными учебными познавательными действиями согласно ФГОС НОО предполагает формирование и оценку у обучающихся следующих групп умений:

- базовые логические действия:

- сравнивать объекты, устанавливать основания для сравнения, устанавливать аналогии;
- объединять части объекта (объекты) по определённому признаку;
- определять существенный признак для классификации, классифицировать предложенные объекты;
- находить закономерности и противоречия в рассматриваемых фактах, данных и наблюдениях на основе предложенного педагогическим работником алгоритма;
- выявлять недостаток информации для решения учебной (практической) задачи на основе предложенного алгоритма;
- устанавливать причинно-следственные связи в ситуациях, поддающихся непосредственному наблюдению или знакомых по опыту, делать выводы;

- базовые исследовательские действия:

- определять разрыв между реальным и желательным состоянием объекта (ситуации) на основе предложенных педагогическим работником вопросов;
- с помощью педагогического работника формулировать цель, планировать изменения объекта, ситуации;
- сравнивать несколько вариантов решения задачи, выбирать наиболее подходящий (на основе предложенных критериев);
- проводить по предложенному плану опыт, несложное исследование по установлению особенностей объекта изучения и связей между объектами (часть — целое, причина — следствие);

-формулировать выводы и подкреплять их доказательствами на основе результатов проведённого наблюдения (опыта, измерения, классификации, сравнения, исследования);

-прогнозировать возможное развитие процессов, событий и их последствия в аналогичных или сходных ситуациях;

- работа с информацией:

-выбирать источник получения информации;

-согласно заданному алгоритму находить в предложенном источнике информацию, представленную в явном виде;

-распознавать достоверную и недостоверную информацию самостоятельно или на основании предложенного педагогическим работником способа её проверки;

-соблюдать с помощью взрослых (педагогических работников, родителей (законных представителей) несовершеннолетних обучающихся) элементарные правила информационной безопасности при поиске информации в Интернете;

-анализировать и создавать текстовую, видео-, графическую, звуковую информацию в соответствии с учебной задачей;

-самостоятельно создавать схемы, таблицы для представления информации.

Овладение универсальными учебными коммуникативными действиями согласно ФГОС НОО предполагает формирование и оценку у обучающихся следующих групп умений:

- общение:

-воспринимать и формулировать суждения, выражать эмоции в соответствии с целями и условиями общения в знакомой среде;

-проявлять уважительное отношение к собеседнику, соблюдать правила ведения диалога и дискуссии;

-признавать возможность существования разных точек зрения;

-корректно и аргументированно высказывать своё мнение;

-строить речевое высказывание в соответствии с поставленной задачей;

-создавать устные и письменные тексты (описание, рассуждение, повествование);

-готовить небольшие публичные выступления;

-подбирать иллюстративный материал (рисунки, фото, плакаты) к тексту выступления;

- совместная деятельность:

-формулировать краткосрочные и долгосрочные цели (индивидуальные с учётом участия в коллективных задачах) в стандартной (типовой) ситуации на основе предложенного формата планирования, распределения промежуточных шагов и сроков;

-принимать цель совместной деятельности, коллективно строить действия по её достижению: распределять роли, договариваться, обсуждать процесс и результат совместной работы;

-проявлять готовность руководить, выполнять поручения, подчиняться;

- ответственно выполнять свою часть работы;
- оценивать свой вклад в общий результат;
- выполнять совместные проектные задания с опорой на предложенные образцы.

Овладение универсальными учебными регулятивными действиями согласно ФГОС НОО предполагает формирование и оценку у обучающихся следующих групп умений:

- **самоорганизация:**

- планировать действия по решению учебной задачи для получения результата;
- выстраивать последовательность выбранных действий;

- **самоконтроль:**

- устанавливать причины успеха/неудач в учебной деятельности;
- корректировать свои учебные действия для преодоления ошибок.

Оценка достижения метапредметных результатов осуществляется

- учителем в ходе текущей и промежуточной оценки по предмету
- администрацией МОУ СШ №85 в ходе внутришкольного мониторинга.

В текущем учебном процессе отслеживается способность обучающихся разрешать учебные ситуации и выполнять учебные задачи, требующие владения познавательными, коммуникативными и регулятивными действиями, реализуемыми в предметном преподавании.

В ходе внутришкольного мониторинга проводится оценка сформированности учебных универсальных действий.

Инструментарий строится на межпредметной основе:

- диагностические материалы по оценке читательской и ИКТ (цифровой) грамотности
- сформированности регулятивных, коммуникативных и познавательных учебных действий.

### **Особенности оценки предметных результатов**

Оценка предметных результатов представляет собой оценку достижения обучающимися планируемых результатов по отдельным предметам. Основой для оценки предметных результатов являются положения ФГОС НОО, представленные в разделах «Общие положения» и «Требования к результатам освоения программы начального общего образования». Формирование предметных результатов обеспечивается каждой учебной дисциплиной.

Основным предметом оценки в соответствии с требованиями ФГОС НОО является способность к решению учебно-познавательных и учебно-практических задач, основанных на изучаемом учебном материале и способах действий, в том числе метапредметных (познавательных, регулятивных, коммуникативных) действий.

Для оценки предметных результатов предлагаются следующие критерии: знание и понимание, применение, функциональность.

Обобщённый критерий «знание и понимание» включает знание и понимание роли изучаемой области знания/вида деятельности в различных контекстах, знание и понимание терминологии, понятий и идей, а также процедурных знаний или алгоритмов.

Обобщённый критерий «применение» включает:

- использование изучаемого материала при решении учебных задач, различающихся сложностью предметного содержания, сочетанием универсальных познавательных действий и операций, степенью проработанности в учебном процессе;

- использование специфических для предмета способов действий и видов деятельности по получению нового знания, его интерпретации, применению и преобразованию при решении учебных задач/проблем, в том числе в ходе поисковой деятельности, учебно-исследовательской и учебно-проектной деятельности.

Обобщённый критерий «функциональность» включает осознанное использование приобретённых знаний и способов действий при решении внеучебных проблем, различающихся сложностью предметного содержания, читательских умений, контекста, а также сочетанием когнитивных операций.

Оценка предметных результатов ведётся каждым педагогическим работником в ходе процедур текущей, тематической, промежуточной и итоговой оценки, а также администрацией МОУ СШ № 85 в ходе внутришкольного мониторинга.

В ходе оценивания предметных результатов с учетом обобщенных критериев учителями МОУ СШ №85 выделяются высокий уровень (оценке «5»), повышенный уровень (оценка «4»), базовый уровень (оценка «3») и низкий уровень (оценка 2»).

Содержание оценки по уровням представлено в таблице.

| Обобщённый критерий «знание и понимание» |  |
|--|--|
| высокий уровень                          | Ученик в полной мере знает и понимает область знания/вид деятельности в различных контекстах, знает и понимает терминологию, понятия и идеи, а также процедурные знания или алгоритмы      |
| повышенный уровень                       | Ученик в целом знает и понимает область знания/вид деятельности в различных контекстах, в основном знает и понимает терминологию, понятия и идеи, а также процедурные знания или алгоритмы |
| базовый уровень                          | Ученик слабо знает и понимает область знания/вид деятельности, недостаточно знает и понимает терминологию, понятия и идеи, а также процедурные знания или алгоритмы                        |
| низкий уровень                           | Ученик знает и понимает менее 50% из области знания/вида деятельности, знает и понимает менее 50% терминов, понятий и идеи   |

| Обобщённый критерий «применение» |  |
|----------------------------------|--|
| высокий уровень                  | Ученик в полной мере использует изучаемый материал при решении учебных задач, различающихся сложностью предметного содержания, сочетанием универсальных познавательных действий и операций, степенью проработанности в учебном процессе; Ученик в полном объеме использует специфические для предмета способы действий и виды деятельности по получению нового |

|                    |  |
|--------------------|--|
|                    | знания, его интерпретации, применению и преобразованию при решении учебных задач/проблем, в том числе в ходе поисковой деятельности, учебно-исследовательской и учебно-проектной деятельности  |
| повышенный уровень | Ученик в целом использует изучаемый материал при решении ряда учебных задач, различающихся сложностью предметного содержания, сочетанием универсальных познавательных действий и операций, степенью проработанности в учебном процессе; Ученик в целом использует специфические для предмета способы действий и виды деятельности по получению нового знания, его интерпретации, применению и преобразованию при решении учебных задач/проблем, в том числе в ходе поисковой деятельности, учебноисследовательской и учебно-проектной деятельности |
| базовый уровень    | Ученик использует изучаемый материал при решении учебных задач, базового предметного содержания, сочетанием универсальных познавательных действий и операций, степенью проработанности в учебном процессе; Ученик затруднен в использовании специфических для предмета способов действий и видов деятельности по получению нового знания, его интерпретации, применению и преобразованию при решении учебных задач/проблем, встречается затруднения в ходе поисковой деятельности, учебно-исследовательской и учебно-проектной деятельности        |
| низкий уровень     | Ученик использует изучаемый материал при решении учебных задач, базового предметного содержания (менее 50%). Ученик не может использовать специфические для предмета способы действий и виды деятельности по получению нового знания, его интерпретации, применению и преобразованию при решении учебных задач/проблем, в том числе в ходе поисковой деятельности, учебноисследовательской и учебно-проектной деятельности   |

|  |  |
|--|--|
| Обобщённый критерий «функциональность» |  |
| высокий уровень                        | Ученик осознанно использует приобретённые знания и способы действий при решении внеучебных проблем, различающихся сложностью предметного содержания, читательских умений, контекста, а также сочетанием когнитивных операций         |
| повышенный уровень                     | Ученик в целом осознанно использует приобретённые знания и способы действий при решении внеучебных проблем, различающихся сложностью предметного содержания, читательских умений, контекста, а также сочетанием когнитивных операций |
| базовый уровень                        | Ученик слабо использует приобретённые знания и способы   |

|                |   |
|----------------|---|
|                | действий при решении внеучебных проблем, различающихся сложностью предметного содержания, читательских умений, контекста, а также сочетанием когнитивных операций |
| низкий уровень | Ученик неосознанно использует приобретённые знания и способы действий при решении внеучебных проблем  |

Оценка предметных результатов ведётся каждым учителем в ходе процедур текущей, тематической, промежуточной и итоговой оценки, а также администрацией МОУ СШ № 85 в ходе внутришкольного мониторинга. Текущий контроль успеваемости в 1 классе и первом триместре 2 класса проводится без выставления отметки. Текущий контроль успеваемости со второго триместра 2 класса, в 3-4 классах осуществляется по четырехбалльной оценочной шкале («5» (отлично), «4» (хорошо), «3» (удовлетворительно), «2» (неудовлетворительно). Промежуточная итоговая аттестация проводится в форме административных контрольных работ по отдельным предметам в конце каждого триместра.

### 1.4.3. Организация и содержание оценочных процедур

В МОУ СШ №85 используются следующие оценочные процедуры с соответствии с разработанной внутренней системой оценки качества образования (ВСОКО): стартовая диагностика, текущая оценка, тематическая оценка, портфолио обучающегося, внутришкольный мониторинг, промежуточная аттестация, итоговая оценка.

**Стартовая диагностика** представляет собой процедуру оценки готовности к обучению на данном уровне образования. Проводится администрацией МОУ СШ № 85 совместно с педагогом-психологом в начале 1 класса и выступает как основа (точка отсчёта) для оценки динамики образовательных достижений. Объектом оценки является сформированность предпосылок учебной деятельности, готовность к овладению чтением, грамотой и счётом. Результаты стартовой диагностики являются основанием для корректировки учебных программ и индивидуализации учебного процесса (при необходимости).

**Текущая оценка** представляет собой процедуру оценки индивидуального продвижения в освоении программы учебного предмета. Текущая оценка может быть формирующей, т. е. поддерживающей и направляющей усилия обучающегося, включающей его в самостоятельную оценочную деятельность, и диагностической, способствующей выявлению и осознанию учителем и обучающимся существующих проблем в обучении.

Объектом текущей оценки являются тематические планируемые результаты, этапы освоения которых зафиксированы в тематическом планировании. В текущей оценке используются устные и письменные опросы, практические работы, творческие работы, индивидуальные и групповые формы, само- и взаимооценка, рефлексия, с учётом особенностей учебного предмета и особенностей контрольно-оценочной деятельности учителя.

**Тематическая оценка** представляет собой процедуру оценки уровня достижения тематических планируемых результатов по предмету, которые представлены в тематическом планировании в рабочих программах.

По предметам, вводимым МОУ СШ №85 самостоятельно, тематические планируемые результаты устанавливаются самой школой. Тематическая оценка может вестись как в ходе

изучения темы, так и в конце её изучения. Оценочные процедуры предусматривают возможность оценки достижения всей совокупности тематических планируемых результатов и каждого из них. Результаты тематической оценки являются основанием для коррекции учебного процесса и его индивидуализации.

**Портфолио** представляет собой процедуру оценки динамики учебной и творческой активности обучающегося, направленности, широты или избирательности интересов, выраженности проявлений творческой инициативы, а также уровня высших достижений, демонстрируемых данным обучающимся. В портфолио включаются как работы обучающегося (в том числе фотографии, видеоматериалы и т. п.), так и отзывы на эти работы (например, наградные листы, дипломы, сертификаты участия, рецензии и др.). Отбор работ и отзывов для портфолио ведётся самим обучающимся совместно с классным руководителем и при участии семьи. Включение каких-либо материалов в портфолио без согласия обучающегося не допускается. Портфолио в части подборки документов формируется в электронном виде в течение всех лет обучения в начальной школе. Результаты, представленные в портфолио, используются при выработке рекомендаций по выбору индивидуальной образовательной траектории и могут отражаться в характеристике.

**Внутришкольный мониторинг** представляет собой процедуры:

- оценки уровня достижения предметных и метапредметных результатов;
- оценки уровня функциональной грамотности;
- оценки уровня профессионального мастерства педагогов, осуществляемой на основе административных контрольных работ, анализа посещённых уроков.

Содержание и периодичность внутришкольного мониторинга проходит согласно графику оценочных процедур в форме тестовых заданий, контрольных работ. Результаты внутришкольного мониторинга являются основанием для рекомендаций как для текущей коррекции учебного процесса и его индивидуализации, так и для повышения квалификации учителя. Результаты внутришкольного мониторинга в части оценки уровня достижений обучающихся обобщаются и отражаются в их характеристиках.

**Промежуточная аттестация** представляет собой процедуру аттестации обучающихся, которая начиная со второго класса проводится в конце каждого триместра и в конце учебного года по каждому изучаемому предмету в форме контрольных работ. Результаты промежуточной аттестации фиксируются в электронном журнале.

Промежуточная оценка, фиксирующая достижение предметных планируемых результатов и универсальных учебных действий, является основанием для перевода в следующий класс. Порядок проведения промежуточной аттестации регламентируется Федеральным законом «Об образовании в Российской Федерации» (ст. 58) и иными нормативными актами.

**Итоговая оценка** является процедурой внутренней оценки образовательной организации. Предметом итоговой оценки является способность обучающихся решать учебно-познавательные и учебно-практические задачи, построенные на основном содержании предмета с учётом формируемых метапредметных действий.



Итоговая оценка складывается из накопленных оценок по всем учебным предметам за учебные триместры (2-4 классы).

В конце обучения на уровне начального общего образования готовятся характеристики обучающихся.

Характеристика готовится на основании:

- объективных показателей образовательных достижений обучающегося на уровне начального общего образования;

- портфолио выпускника.

В характеристике выпускника:

- отмечаются образовательные достижения обучающегося по достижению личностных, метапредметных и предметных результатов;

- даются педагогические рекомендации к выбору индивидуальной образовательной траектории на уровне основного общего образования с учётом интересов обучающегося, выявленных проблем и отмеченных образовательных достижений.

Рекомендации педагогического коллектива к выбору индивидуальной образовательной траектории доводятся до сведения выпускника и его родителей (законных представителей).

**Формами представления образовательных результатов являются:**

-табель успеваемости по предметам (с указанием требований, предъявляемых к выставлению отметок);

-тексты итоговых контрольных работ, диктантов и анализ их выполнения учащимися (информация об элементах и уровнях проверяемого знания – знания, понимания, применения, систематизации);

-устная оценка учителем успешности результатов, достигнутых учащимися, формулировка причин неудач и рекомендаций по устранению пробелов в обученности по предметам;

-портфолио;

-результаты психолого-педагогических исследований, иллюстрирующих динамику развития отдельных интеллектуальных, личностных качеств учащегося, УУД.

**Критериями оценивания являются:**

-соответствие достигнутых предметных, метапредметных и личностных результатов учащихся требованиям к результатам освоения образовательной программы начального общего образования ФГОС;

-динамика результатов предметной обученности, формирования УУД.

Педагогический совет школы на основе выводов, сделанных по каждому учащемуся, рассматривает вопрос об успешном освоении данным учащимся основной образовательной программы начального общего образования и переводе его на следующий уровень общего образования. В случае, если полученные обучающимся итоговые оценки не позволяют сделать

однозначного вывода о достижении планируемых результатов, решение о переводе на следующий уровень общего образования принимается педагогическим советом с учётом динамики образовательных достижений выпускника и контекстной информации об условиях и особенностях его обучения в рамках регламентированных процедур, устанавливаемых Министерством образования и науки Российской Федерации.

## **2. СОДЕРЖАТЕЛЬНЫЙ РАЗДЕЛ**

### **2.1. Рабочие программы отдельных учебных предметов, учебных курсов, учебных модулей (в том числе и курсов внеурочной деятельности)**

#### **2.1.1. Общие положения**

Представленные в данном разделе рабочие программы учебных предметов, учебных курсов, учебных модулей (в том числе курсов внеурочной деятельности) разработаны на основе Федерального государственного образовательного стандарта начального общего образования, утвержденного приказом министерства просвещения Российской Федерации № 286 от 31.05.2021 г., примерных рабочих программ, одобренных решением Федерального учебно-методического объединения по общему образованию (протокол № 3/21 от 27.09.2021), а также программы воспитания МОУ СШ №85, разработанной на основе примерной программы воспитания (одобрена Федеральным учебно-методическим объединением по общему образованию протокол № 3/22 от 23.06.2022), с учётом распределённых по классам проверяемых требований к результатам освоения основной образовательной программы начального общего образования.

Рабочие программы соответствуют учебному плану и плану внеурочной деятельности на уровне начального общего образования МОУ СШ №85.

Рабочие программы учебных предметов, учебных курсов, учебных модулей (в том числе курсов внеурочной деятельности) структурно соответствуют Положению о порядке разработки и утверждения рабочей программы учебного предмета, учебного курса (в том числе курса внеурочной деятельности), разработанному в МОУ СШ № 85 и актуальному на время действия настоящей программы.

Рабочие программы по учебным предметам (курсам, модулям) учебного плана на уровень образования включают:

- пояснительную записку,
- содержание обучения,
- планируемые результаты освоения программы учебного предмета,
- тематическое планирование.

Пояснительная записка отражает общие цели и задачи изучения предмета, характеристику психологических предпосылок к его изучению младшими школьниками; место в структуре учебного плана, а также подходы к отбору содержания, к определению планируемых результатов и к структуре тематического планирования.

Содержание обучения раскрывает содержательные линии, которые предлагаются для обязательного изучения в каждом классе начальной школы.

Содержание обучения в каждом классе завершается перечнем универсальных учебных действий: познавательных, коммуникативных и регулятивных, которые возможно формировать средствами конкретного учебного предмета с учётом возрастных особенностей младших школьников.

Планируемые результаты включают личностные, метапредметные результаты за период обучения, а также предметные достижения младшего школьника за каждый год обучения в начальной школе.

В тематическом планировании описывается программное содержание по всем разделам, выделенным в содержании обучения каждого класса.

Тематическое планирование курсов внеурочной деятельности содержит указание на форму проведения занятий.

Рабочие программы учебных предметов, курсов, модулей разработаны педагогами МОУ СШ №85 на уровень начального общего образования по годам обучения в формате конструктора рабочих программ на сайте «Единое содержание общего образования» ([edsoo.ru](http://edsoo.ru)) с присвоением идентификационного номера.

Структурные части рабочих программ: титульный лист, пояснительная записка, содержание обучения, планируемые результаты освоения программы учебного предмета, учебно-методическое и материально-техническое обеспечение образовательного процесса инвариантны; раздел «Календарно-тематическое планирование» корректируется конкретным учителем на каждый учебный год в соответствии с годовым календарным учебным графиком.

Рабочие программы предметов, курсов (в том числе внеурочной деятельности), учебных модулей сформированы с учетом программы воспитания.

## **2.1.2. Рабочие программы учебных предметов**

### **2.1.2.1. Рабочая программа учебного предмета «Русский язык»**

#### **Пояснительная записка**

Рабочая программа учебного предмета «Русский язык» на уровне начального общего образования составлена на основе Требований к результатам освоения программы начального общего образования Федерального государственного образовательного стандарта начального общего образования (далее — ФГОС НОО), а также ориентирована на целевые приоритеты, сформулированные в программе воспитания.

Русский язык является основой всего процесса обучения в начальной школе, успехи в его изучении во многом определяют результаты обучающихся по другим предметам. Русский язык как средство познания действительности обеспечивает развитие интеллектуальных и творческих способностей младших школьников, формирует умения извлекать и анализировать информацию из различных текстов, навыки самостоятельной учебной деятельности.

Предмет «Русский язык» обладает значительным потенциалом в развитии функциональной грамотности младших школьников, особенно таких её компонентов, как языковая, коммуникативная, читательская, общекультурная и социальная грамотность. Первичное знакомство с системой русского языка, богатством его выразительных возможностей, развитие

умения правильно и эффективно использовать русский язык в различных сферах и ситуациях общения способствуют успешной социализации младшего школьника. Русский язык, выполняя свои базовые функции общения и выражения мысли, обеспечивает межличностное и социальное взаимодействие, участвует в формировании самосознания и мировоззрения личности, является важнейшим средством хранения и передачи информации, культурных традиций, истории русского народа и других народов России. Свободное владение языком, умение выбирать нужные языковые средства во многом определяют возможность адекватного самовыражения взглядов, мыслей, чувств, проявления себя в различных жизненно важных для человека областях.

Изучение русского языка обладает огромным потенциалом присвоения традиционных социокультурных и духовно-нравственных ценностей, принятых в обществе правил и норм поведения, в том числе речевого, что способствует формированию внутренней позиции личности. Личностные достижения младшего школьника непосредственно связаны с осознанием языка как явления национальной культуры, пониманием связи языка и мировоззрения народа. Значимыми личностными результатами являются развитие устойчивого познавательного интереса к изучению русского языка, формирование ответственности за сохранение чистоты русского языка. Достижение этих личностных результатов — длительный процесс, разворачивающийся на протяжении изучения содержания предмета.

В начальной школе изучение русского языка имеет особое значение в развитии младшего школьника. Приобретённые им знания, опыт выполнения предметных и универсальных действий на материале русского языка станут фундаментом обучения в основном звене школы, а также будут востребованы в жизни.

Изучение русского языка в начальной школе направлено на достижение следующих целей:

— приобретение младшими школьниками первоначальных представлений о многообразии языков и культур на территории Российской Федерации, о языке как одной из главных духовно-нравственных ценностей народа; понимание роли языка как основного средства общения; осознание значения русского языка как государственного языка Российской Федерации; понимание роли русского языка как языка межнационального общения; осознание правильной устной и письменной речи как показателя общей культуры человека;

— овладение основными видами речевой деятельности на основе первоначальных представлений о нормах современного русского литературного языка: аудированием, говорением, чтением, письмом;

— овладение первоначальными научными представлениями о системе русского языка: фонетике, графике, лексике, морфемике, морфологии и синтаксисе; об основных единицах языка, их признаках и особенностях употребления в речи; использование в речевой деятельности норм современного русского литературного языка (орфоэпических, лексических, грамматических, орфографических, пунктуационных) и речевого этикета;

— развитие функциональной грамотности, готовности к успешному взаимодействию с изменяющимся миром и дальнейшему успешному образованию.

Содержание рабочей программы составлено таким образом, что достижение младшими школьниками как личностных, так и метапредметных результатов обеспечивает преемственность и перспективность в освоении областей знаний, которые отражают ведущие идеи учебных предметов основной школы и подчёркивают пропедевтическое значение этапа начального образования, формирование готовности младшего школьника к дальнейшему обучению.

Центральной идеей конструирования содержания и планируемых результатов обучения является признание равной значимости работы по изучению системы языка и работы по совершенствованию речи младших школьников. Языковой материал призван сформировать первоначальные представления о структуре русского языка, способствовать усвоению норм русского литературного языка, орфографических и пунктуационных правил. Развитие устной и письменной речи младших школьников направлено на решение практической задачи развития всех видов речевой деятельности, отработку навыков использования усвоенных норм русского литературного языка, речевых норм и правил речевого этикета в процессе устного и письменного общения. Ряд задач по совершенствованию речевой деятельности решаются совместно с учебным предметом «Литературное чтение».

Общее число часов, отведённых на изучение «Русского языка», — 675 (5 часов в неделю в каждом классе): в 1 классе — 165 ч, во 2—4 классах — по 170 ч.

## **Содержание обучения**

### **1 класс**

#### **Обучение грамоте**

##### Развитие речи

Составление небольших рассказов повествовательного характера по серии сюжетных картинок, материалам собственных игр, занятий, наблюдений.

Понимание текста при его прослушивании и при самостоятельном чтении вслух.

##### Слово и предложение

Различение слова и предложения. Работа с предложением: выделение слов, изменение их порядка.

Восприятие слова как объекта изучения, материала для анализа. Наблюдение над значением слова.

##### Фонетика

Звуки речи. Единство звукового состава слова и его значения. Установление последовательности звуков в слове и количества звуков. Сопоставление слов, различающихся одним или несколькими звуками. Звуковой анализ слова, работа со звуковыми моделями: построение модели звукового состава слова, подбор слов, соответствующих заданной модели.

Различение гласных и согласных звуков, гласных ударных и безударных, согласных твёрдых и мягких, звонких и глухих.

Определение места ударения.

Слог как минимальная произносительная единица. Количество слогов в слове. Ударный слог.

##### Графика

Различение звука и буквы: буква как знак звука. Слоговой принцип русской графики. Буквы гласных как показатель твёрдости — мягкости согласных звуков. Функции букв *е, ё, ю, я*.

Мягкий знак как показатель мягкости предшествующего согласного звука в конце слова.

Последовательность букв в русском алфавите.

### Чтение

Слоговое чтение (ориентация на букву, обозначающую гласный звук). Плавное слоговое чтение и чтение целыми словами со скоростью, соответствующей индивидуальному темпу. Чтение с интонациями и паузами в соответствии со знаками препинания. Осознанное чтение слов, словосочетаний, предложений. Выразительное чтение на материале небольших прозаических текстов и стихотворений.

Орфоэпическое чтение (при переходе к чтению целыми словами). Орфографическое чтение (проговаривание) как средство самоконтроля при письме под диктовку и при списывании.

### Письмо

Ориентация на пространстве листа в тетради и на пространстве классной доски. Гигиенические требования, которые необходимо соблюдать во время письма.

Начертание письменных прописных и строчных букв. Письмо разборчивым, аккуратным почерком. Письмо под диктовку слов и предложений, написание которых не расходится с их произношением. Приёмы и последовательность правильного списывания текста.

Функция небуквенных графических средств: пробела между словами, знака переноса.

### Орфография и пунктуация

Правила правописания и их применение: раздельное написание слов; обозначение гласных после шипящих в сочетаниях *жи, ши* (в положении под ударением), *ча, ща, чу, шу*; прописная буква в начале предложения, в именах собственных (имена людей, клички животных); перенос слов по слогам без стечения согласных; знаки препинания в конце предложения.

## **Систематический курс**

### Общие сведения о языке

Язык как основное средство человеческого общения. Цели и ситуации общения.

### Фонетика

Звуки речи. Гласные и согласные звуки, их различение. Ударение в слове. Гласные ударные и безударные. Твёрдые и мягкие согласные звуки, их различение. Звонкие и глухие согласные звуки, их различение. Согласный звук [й'] и гласный звук [и]. Шипящие [ж], [ш], [ч'], [щ'].

Слог. Количество слогов в слове. Ударный слог. Деление слов на слоги (простые случаи, без стечения согласных).

### Графика

Звук и буква. Различение звуков и букв. Обозначение на письме твёрдости согласных звуков буквами *а, о, у, ы, э*; слова с буквой *э*. Обозначение на письме мягкости согласных звуков буквами *е, ё, ю, я, и*. Функции букв *е, ё, ю, я*. Мягкий знак как показатель мягкости предшествующего согласного звука в конце слова.

Установление соотношения звукового и буквенного состава слова в словах типа *стол, конь*.

Небуквенные графические средства: пробел между словами, знак переноса.

Русский алфавит: правильное название букв, их последовательность. Использование алфавита для упорядочения списка слов.

### Орфоэпия

Произношение звуков и сочетаний звуков, ударение в словах в соответствии с нормами современного русского литературного языка (на ограниченном перечне слов, отрабатываемом в учебнике).

### Лексика

Слово как единица языка (ознакомление).

Слово как название предмета, признака предмета, действия предмета (ознакомление).

Выявление слов, значение которых требует уточнения.

### Синтаксис

Предложение как единица языка (ознакомление).

Слово, предложение (наблюдение над сходством и различием). Установление связи слов в предложении при помощи смысловых вопросов.

Восстановление деформированных предложений. Составление предложений из набора форм слов.

### Орфография и пунктуация

Правила правописания и их применение:

- раздельное написание слов в предложении;
- прописная буква в начале предложения и в именах собственных: в именах и фамилиях людей, кличках животных;
- перенос слов (без учёта морфемного членения слова);
- гласные после шипящих в сочетаниях *жи, ши* (в положении под ударением), *ча, ща, чу, шу*;
- сочетания *чк, чн*;
- слова с непроверяемыми гласными и согласными (перечень слов в орфографическом словаре учебника);
- знаки препинания в конце предложения: точка, вопросительный и восклицательный знаки.

Алгоритм списывания текста.

### Развитие речи

Речь как основная форма общения между людьми. Текст как единица речи (ознакомление).

Ситуация общения: цель общения, с кем и где происходит общение. Ситуации устного общения (чтение диалогов по ролям, просмотр видеоматериалов, прослушивание аудиозаписи).

Нормы речевого этикета в ситуациях учебного и бытового общения (приветствие, прощание, извинение, благодарность, обращение с просьбой).

Изучение содержания учебного предмета «Русский язык» в первом классе способствует освоению **на пропедевтическом уровне** ряда универсальных учебных действий.

### **Познавательные универсальные учебные действия:**

*Базовые логические действия:*

- сравнивать звуки в соответствии с учебной задачей;
- сравнивать звуковой и буквенный состав слова в соответствии с учебной задачей;

- устанавливать основания для сравнения звуков, слов (на основе образца);
- характеризовать звуки по заданным признакам; приводить примеры гласных звуков; твёрдых согласных, мягких согласных, звонких согласных, глухих согласных звуков; слов с заданным звуком.

*Базовые исследовательские действия:*

- проводить изменения звуковой модели по предложенному учителем правилу, подбирать слова к модели;
- формулировать выводы о соответствии звукового и буквенного состава слова;
- использовать алфавит для самостоятельного упорядочивания списка слов.

*Работа с информацией:*

- выбирать источник получения информации: уточнять написание слова по орфографическому словарю учебника; место ударения в слове по перечню слов, обрабатываемых в учебнике;
- анализировать графическую информацию — модели звукового состава слова;
- самостоятельно создавать модели звукового состава слова.

**Коммуникативные универсальные учебные действия:**

*Общение:*

- воспринимать суждения, выражать эмоции в соответствии с целями и условиями общения в знакомой среде;
- проявлять уважительное отношение к собеседнику, соблюдать в процессе общения нормы речевого этикета; соблюдать правила ведения диалога;
- воспринимать разные точки зрения;
- в процессе учебного диалога отвечать на вопросы по изученному материалу;
- строить устное речевое высказывание об обозначении звуков буквами; о звуковом и буквенном составе слова.

**Регулятивные универсальные учебные действия:**

*Самоорганизация:*

- выстраивать последовательность учебных операций при проведении звукового анализа слова;
- выстраивать последовательность учебных операций при списывании;
- удерживать учебную задачу при проведении звукового анализа, при обозначении звуков буквами, при списывании текста, при письме под диктовку;

*Самоконтроль:*

- находить указанную ошибку, допущенную при проведении звукового анализа, при письме под диктовку или списывании слов, предложений;
- оценивать правильность написания букв, соединений букв, слов, предложений.

Совместная деятельность:

- принимать цель совместной деятельности, коллективно строить план действий по её достижению, распределять роли, договариваться, учитывать интересы и мнения участников совместной работы;
- ответственно выполнять свою часть работы.

**2 класс**

Общие сведения о языке



Язык как основное средство человеческого общения и явление национальной культуры. Первоначальные представления о многообразии языкового пространства России и мира. Методы познания языка: наблюдение, анализ.

### Фонетика и графика

Смыслоразличительная функция звуков; различение звуков и букв; различение ударных и безударных гласных звуков, твёрдых и мягких согласных звуков, звонких и глухих согласных звуков; шипящие согласные звуки [ж], [ш], [ч'], [щ']; обозначение на письме твёрдости и мягкости согласных звуков, функции букв *е, ё, ю, я*; согласный звук [й'] и гласный звук [и] (повторение изученного в 1 классе).

Парные и непарные по твёрдости — мягкости согласные звуки.

Парные и непарные по звонкости — глухости согласные звуки.

Качественная характеристика звука: гласный — согласный; гласный ударный — безударный; согласный твёрдый — мягкий, парный — непарный; согласный звонкий — глухой, парный — непарный.

Функции *ь*: показатель мягкости предшествующего согласного в конце и в середине слова; разделительный. Использование на письме разделительных *ъ* и *ь*.

Соотношение звукового и буквенного состава в словах с буквами *е, ё, ю, я* (в начале слова и после гласных).

Деление слов на слоги (в том числе при стечении согласных).

Использование знания алфавита при работе со словарями.

Небуквенные графические средства: пробел между словами, знак переноса, абзац (красная строка), пунктуационные знаки (в пределах изученного).

### Орфоэпия

Произношение звуков и сочетаний звуков, ударение в словах в соответствии с нормами современного русского литературного языка (на ограниченном перечне слов, отрабатываемом в учебнике). Использование отработанного перечня слов (орфоэпического словаря учебника) для решения практических задач.

### Лексика

Слово как единство звучания и значения. Лексическое значение слова (общее представление). Выявление слов, значение которых требует уточнения. Определение значения слова по тексту или уточнение значения с помощью толкового словаря.

Однозначные и многозначные слова (простые случаи, наблюдение).

Наблюдение за использованием в речи синонимов, антонимов.

### Состав слова (морфемика)

Корень как обязательная часть слова. Однокоренные (родственные) слова. Признаки однокоренных (родственных) слов. Различение однокоренных слов и синонимов, однокоренных слов и слов с омонимичными корнями. Выделение в словах корня (простые случаи).

Окончание как изменяемая часть слова. Изменение формы слова с помощью окончания. Различение изменяемых и неизменяемых слов.

Суффикс как часть слова (наблюдение). Приставка как часть слова (наблюдение).

### Морфология

Имя существительное (ознакомление): общее значение, вопросы («кто?», «что?»), употребление в речи.

Глагол (ознакомление): общее значение, вопросы («что делать?», «что сделать?» и др.), употребление в речи.

Имя прилагательное (ознакомление): общее значение, вопросы («какой?», «какая?», «какое?», «какие?»), употребление в речи.

Предлог. Отличие предлогов от приставок. Наиболее распространённые предлоги: *в, на, из, без, над, до, у, о, об* и др.

### Синтаксис

Порядок слов в предложении; связь слов в предложении (повторение).

Предложение как единица языка. Предложение и слово. Отличие предложения от слова.

Наблюдение за выделением в устной речи одного из слов предложения (логическое ударение).

Виды предложений по цели высказывания: повествовательные, вопросительные, побудительные предложения.

Виды предложений по эмоциональной окраске (по интонации): восклицательные и невосклицательные предложения.

### Орфография и пунктуация

Прописная буква в начале предложения и в именах собственных (имена, фамилии, клички животных); знаки препинания в конце предложения; перенос слов со строки на строку (без учёта морфемного членения слова); гласные после шипящих в сочетаниях *жи, ши* (в положении под ударением), *ча, ща, чу, шу*; сочетания *чк, чн* (повторение правил правописания, изученных в 1 классе).

Орфографическая зоркость как осознание места возможного возникновения орфографической ошибки. Понятие орфограммы. Различные способы решения орфографической задачи в зависимости от места орфограммы в слове. Использование орфографического словаря учебника для определения (уточнения) написания слова. Контроль и самоконтроль при проверке собственных и предложенных текстов.

Правила правописания и их применение:

- разделительный мягкий знак;
- сочетания *чт, щн, нч*;
- проверяемые безударные гласные в корне слова;
- парные звонкие и глухие согласные в корне слова;
- непроверяемые гласные и согласные (перечень слов в орфографическом словаре учебника);
- прописная буква в именах собственных: имена, фамилии, отчества людей, клички животных, географические названия;
- раздельное написание предлогов с именами существительными.

### Развитие речи

Выбор языковых средств в соответствии с целями и условиями устного общения для эффективного решения коммуникативной задачи (для ответа на заданный вопрос, для выражения собственного мнения). Умение вести разговор (начать, поддержать, закончить разговор, привлечь внимание и т. п.). Практическое овладение диалогической формой речи. Соблюдение норм речевого этикета и орфоэпических норм в ситуациях учебного и бытового общения. Умение договариваться и приходить к общему решению в совместной деятельности при проведении парной и групповой работы.

Составление устного рассказа по репродукции картины. Составление устного рассказа по личным наблюдениям и вопросам.

Текст. Признаки текста: смысловое единство предложений в тексте; последовательность предложений в тексте; выражение

в тексте законченной мысли. Тема текста. Основная мысль. Заглавие текста. Подбор заголовков к предложенным текстам. Последовательность частей текста (*абзацев*). Корректирование текстов с нарушенным порядком предложений и абзацев.

Типы текстов: описание, повествование, рассуждение, их особенности (первичное ознакомление).

Поздравление и поздравительная открытка.

Понимание текста: развитие умения формулировать простые выводы на основе информации, содержащейся в тексте. Выразительное чтение текста вслух с соблюдением правильной интонации.

Подробное изложение повествовательного текста объёмом 30—45 слов с опорой на вопросы.

Изучение содержания учебного предмета «Русский язык» **во втором классе** способствует освоению **на пропедевтическом уровне** ряда универсальных учебных действий.

### **Познавательные универсальные учебные действия:**

*Базовые логические действия:*

- сравнивать однокоренные (родственные) слова и синонимы; однокоренные (родственные) слова и слова с омонимичными корнями;
- сравнивать значение однокоренных (родственных) слов; сравнивать буквенную оболочку однокоренных (родственных) слов;
- устанавливать основания для сравнения слов: на какой вопрос отвечают, что обозначают;
- характеризовать звуки по заданным параметрам;
- определять признак, по которому проведена классификация звуков, букв, слов, предложений;
- находить закономерности на основе наблюдения за языковыми единицами.
- ориентироваться в изученных понятиях (корень, окончание, текст); соотносить понятие с его краткой характеристикой.

*Базовые исследовательские действия:*

- проводить по предложенному плану наблюдение за языковыми единицами (слово, предложение, текст);
- формулировать выводы и предлагать доказательства того, что слова являются / не являются однокоренными (родственными).

*Работа с информацией:*

- выбирать источник получения информации: нужный словарь учебника для получения информации;
- устанавливать с помощью словаря значения многозначных слов;
- согласно заданному алгоритму находить в предложенном источнике информацию, представленную в явном виде;
- анализировать текстовую, графическую и звуковую информацию в соответствии с учебной задачей; «читать» информацию, представленную в схеме, таблице;
- с помощью учителя на уроках русского языка создавать схемы, таблицы для представления информации.

### **Коммуникативные универсальные учебные действия:**

*Общение:*

- воспринимать и формулировать суждения о языковых единицах;
- проявлять уважительное отношение к собеседнику, соблюдать правила ведения диалога;
- признавать возможность существования разных точек зрения в процессе анализа результатов наблюдения за языковыми единицами;
- корректно и аргументированно высказывать своё мнение о результатах наблюдения за языковыми единицами;
- строить устное диалогическое высказывание;
- строить устное монологическое высказывание на определённую тему, на основе наблюдения с соблюдением орфоэпических норм, правильной интонации;
- устно и письменно формулировать простые выводы на основе прочитанного или услышанного текста.

### **Регулятивные универсальные учебные действия:**

#### *Самоорганизация:*

- планировать с помощью учителя действия по решению орфографической задачи; выстраивать последовательность выбранных действий.

#### *Самоконтроль:*

- устанавливать с помощью учителя причины успеха/неудач при выполнении заданий по русскому языку;
- корректировать с помощью учителя свои учебные действия для преодоления ошибок при выделении в слове корня и окончания, при списывании текстов и записи под диктовку.

### **Совместная деятельность:**

- строить действия по достижению цели совместной деятельности при выполнении парных и групповых заданий на уроках русского языка: распределять роли, договариваться, корректно делать замечания и высказывать пожелания участникам совместной работы, спокойно принимать замечания в свой адрес, мирно решать конфликты (в том числе с небольшой помощью учителя);
- совместно обсуждать процесс и результат работы;
- ответственно выполнять свою часть работы;
- оценивать свой вклад в общий результат.

## **3 класс**

### Сведения о русском языке

Русский язык как государственный язык Российской Федерации. Методы познания языка: наблюдение, анализ, лингвистический эксперимент.

### Фонетика и графика

Звуки русского языка: гласный/согласный, гласный ударный/безударный, согласный твёрдый/мягкий, парный/непарный, согласный глухой/звонкий, парный/непарный; функции разделительных мягкого и твёрдого знаков, условия использования на письме разделительных мягкого и твёрдого знаков (повторение изученного).

Соотношение звукового и буквенного состава в словах с разделительными **ь** и **ъ**, в словах с непроизносимыми согласными.

Использование алфавита при работе со словарями, справочниками, каталогами.

### Орфоэпия

Нормы произношения звуков и сочетаний звуков; ударение в словах в соответствии с нормами современного русского литературного языка (на ограниченном перечне слов, отрабатываемом в учебнике).

Использование орфоэпического словаря для решения практических задач.

### Лексика

Повторение: лексическое значение слова.

Прямое и переносное значение слова (ознакомление). Устаревшие слова (ознакомление).

### Состав слова (морфемика)

Корень как обязательная часть слова; однокоренные (родственные) слова; признаки однокоренных (родственных) слов; различение однокоренных слов и синонимов, однокоренных слов и слов с омонимичными корнями; выделение в словах корня (простые случаи); окончание как изменяемая часть слова (повторение изученного).

Однокоренные слова и формы одного и того же слова. Корень, приставка, суффикс — значимые части слова. Нулевое окончание (ознакомление).

### Морфология

Части речи.

Имя существительное: общее значение, вопросы, употребление в речи. Имена существительные единственного и множественного числа. Имена существительные мужского, женского и среднего рода. Падеж имён существительных. Определение падежа, в котором употреблено имя существительное. Изменение имён существительных по падежам и числам (склонение).

Имена существительные 1, 2, 3-го склонения. Имена существительные одушевлённые и неодушевлённые.

Имя прилагательное: общее значение, вопросы, употребление в речи. Зависимость формы имени прилагательного от формы имени существительного. Изменение имён прилагательных по родам, числам и падежам (кроме имён прилагательных на **-ий, -ов, -ин**). Склонение имён прилагательных.

Местоимение (общее представление). Личные местоимения, их употребление в речи.

Использование личных местоимений для устранения неоправданных повторов в тексте.

Глагол: общее значение, вопросы, употребление в речи. Неопределённая форма глагола. Настоящее, будущее, прошедшее время глаголов. Изменение глаголов по временам, числам.

Род глаголов в прошедшем времени.

Частица *не*, её значение.

### Синтаксис

Предложение. Установление при помощи смысловых (синтаксических) вопросов связи между словами в предложении. Главные члены предложения — подлежащее и сказуемое. Второстепенные члены предложения (без деления на виды). Предложения распространённые и нераспространённые.

Наблюдение за однородными членами предложения с союзами *и, а, но* и без союзов.

### Орфография и пунктуация

Орфографическая зоркость как осознание места возможного возникновения орфографической ошибки, различные способы решения орфографической задачи в зависимости от места орфограммы в слове; контроль и самоконтроль при проверке собственных и предложенных текстов (повторение и применение на новом орфографическом материале).

Использование орфографического словаря для определения (уточнения) написания слова.

Правила правописания и их применение:

- разделительный твёрдый знак;
- непроизносимые согласные в корне слова;

- мягкий знак после шипящих на конце имён существительных;
- безударные гласные в падежных окончаниях имён существительных (на уровне наблюдения);
- безударные гласные в падежных окончаниях имён прилагательных (на уровне наблюдения);
- раздельное написание предлогов с личными местоимениями;
- непроверяемые гласные и согласные (перечень слов в орфографическом словаре учебника);
- раздельное написание частицы *не* с глаголами.

### Развитие речи

Нормы речевого этикета: устное и письменное приглашение, просьба, извинение, благодарность, отказ и др. Соблюдение норм речевого этикета и орфоэпических норм в ситуациях учебного и бытового общения. Речевые средства, помогающие: формулировать и аргументировать собственное мнение в диалоге и дискуссии; договариваться и приходить к общему решению в совместной деятельности; контролировать (устно координировать) действия при проведении парной и групповой работы.

Особенности речевого этикета в условиях общения с людьми, плохо владеющими русским языком.

Повторение и продолжение работы с текстом, начатой во 2 классе: признаки текста, тема текста, основная мысль текста, заголовок, редактирование текстов с нарушенным порядком предложений и абзацев.

План текста. Составление плана текста, написание текста по заданному плану. Связь предложений в тексте с помощью личных местоимений, синонимов, союзов *и, а, но*. Ключевые слова в тексте.

Определение типов текстов (повествование, описание, рассуждение) и создание собственных текстов заданного типа.

Жанр письма, объявления.

Изложение текста по коллективно или самостоятельно составленному плану.

Изучающее, ознакомительное чтение.

Изучение содержания учебного предмета «Русский язык» в третьем классе способствует освоению ряда универсальных учебных действий.

### **Познавательные универсальные учебные действия:**

*Базовые логические действия:*

- сравнивать грамматические признаки разных частей речи;
- сравнивать тему и основную мысль текста;
- сравнивать типы текстов (повествование, описание, рассуждение); сравнивать прямое и переносное значение слова;
- группировать слова на основании того, какой частью речи они являются;
- объединять имена существительные в группы по определённому признаку (например, род или число);
- определять существенный признак для классификации звуков, предложений;
- устанавливать при помощи смысловых (синтаксических) вопросов связи между словами в предложении;
- ориентироваться в изученных понятиях (подлежащее, сказуемое, второстепенные члены предложения, часть речи, склонение) и соотносить понятие с его краткой характеристикой.

*Базовые исследовательские действия:*

- определять разрыв между реальным и желательным качеством текста на основе предложенных учителем критериев;
- с помощью учителя формулировать цель, планировать изменения текста;
- высказывать предположение в процессе наблюдения за языковым материалом;
- проводить по предложенному плану несложное лингвистическое мини-исследование, выполнять по предложенному плану проектное задание;
- формулировать выводы об особенностях каждого из трёх типов текстов, подкреплять их доказательствами на основе результатов проведенного наблюдения;
- выбирать наиболее подходящий для данной ситуации тип текста (на основе предложенных критериев).

#### *Работа с информацией:*

- выбирать источник получения информации при выполнении мини-исследования;
- анализировать текстовую, графическую, звуковую информацию в соответствии с учебной задачей;
- самостоятельно создавать схемы, таблицы для представления информации как результата наблюдения за языковыми единицами.

#### **Коммуникативные универсальные учебные действия:**

##### *Общение:*

- строить речевое высказывание в соответствии с поставленной задачей;
- создавать устные и письменные тексты (описание, рассуждение, повествование);
- готовить небольшие выступления о результатах групповой работы, наблюдения, выполненного мини-исследования, проектного задания;
- создавать небольшие устные и письменные тексты, содержащие приглашение, просьбу, извинение, благодарность, отказ, с использованием норм речевого этикета.

#### **Регулятивные универсальные учебные действия:**

##### *Самоорганизация:*

- планировать действия по решению орфографической задачи; выстраивать последовательность выбранных действий.

##### *Самоконтроль:*

- устанавливать причины успеха/неудач при выполнении заданий по русскому языку;
- корректировать с помощью учителя свои учебные действия для преодоления ошибок при выделении в слове корня и окончания, при определении части речи, члена предложения при списывании текстов и записи под диктовку.

#### **Совместная деятельность:**

- формулировать краткосрочные и долгосрочные цели (индивидуальные с учётом участия в коллективных задачах) при выполнении коллективного мини-исследования или проектного задания на основе предложенного формата планирования, распределения промежуточных шагов и сроков;
- выполнять совместные (в группах) проектные задания с опорой на предложенные образцы;
- при выполнении совместной деятельности справедливо распределять работу, договариваться, обсуждать процесс и результат совместной работы;
- проявлять готовность выполнять разные роли: руководителя (лидера), подчиненного, проявлять самостоятельность, организованность, инициативность для достижения общего успеха деятельности.

#### 4 класс

##### Сведения о русском языке

Русский язык как язык межнационального общения. Различные методы познания языка: наблюдение, анализ, лингвистический эксперимент, мини-исследование, проект.

##### Фонетика и графика

Характеристика, сравнение, классификация звуков вне слова и в слове по заданным параметрам. Звуко-буквенный разбор слова.

##### Орфоэпия

Правильная интонация в процессе говорения и чтения. Нормы произношения звуков и сочетаний звуков; ударение в словах в соответствии с нормами современного русского литературного языка (на ограниченном перечне слов, отрабатываемом в учебнике).

Использование орфоэпических словарей русского языка при определении правильного произношения слов.

##### Лексика

Повторение и продолжение работы: наблюдение за использованием в речи синонимов, антонимов, устаревших слов (простые случаи).

Наблюдение за использованием в речи фразеологизмов (простые случаи).

##### Состав слова (морфемика)

Состав изменяемых слов, выделение в словах с однозначно выделяемыми морфемами окончания, корня, приставки, суф- фикса (повторение изученного).

Основа слова.

Состав неизменяемых слов (ознакомление).

Значение наиболее употребляемых суффиксов изученных частей речи (ознакомление).

##### Морфология

Части речи самостоятельные и служебные.

Имя существительное. Склонение имён существительных (кроме существительных на **-мя**, **-ий**, **-ие**, **-ия**; на **-ья** типа *гостья*, на **-ье** типа *ожерелье* во множественном числе); собственных имён существительных на **-ов**, **-ин**, **-ий**; имена существительные 1, 2, 3-го склонения (повторение изученного). Не-склоняемые имена существительные (ознакомление).

Имя прилагательное. Зависимость формы имени прилагательного от формы имени существительного (повторение). Склонение имён прилагательных во множественном числе.

Местоимение. Личные местоимения (повторение). Личные местоимения 1-го и 3-го лица единственного и множественного числа; склонение личных местоимений.

Глагол. Изменение глаголов по лицам и числам в настоящем и будущем времени (спряжение). I и II спряжение глаголов. Способы определения I и II спряжения глаголов.

Наречие (общее представление). Значение, вопросы, употребление в речи.

Предлог. Отличие предлогов от приставок (повторение).

Союз; союзы *и*, *а*, *но* в простых и сложных предложениях.

Частица *не*, её значение (повторение).

##### Синтаксис

Слово, сочетание слов (словосочетание) и предложение, осознание их сходства и различий; виды предложений по цели высказывания (повествовательные, вопросительные и побудительные); виды предложений по эмоциональной окраске (восклицательные и невосклицательные); связь между словами в словосочетании и предложении (при помощи



смысловых вопросов); распространённые и нераспространённые предложения (повторение изученного).

Предложения с однородными членами: без союзов, с союзами *а, но*, с одиночным союзом *и*. Интонация перечисления в предложениях с однородными членами.

Простое и сложное предложение (ознакомление). Сложные предложения: сложносочинённые с союзами *и, а, но*; бессоюзные сложные предложения (без называния терминов).

#### Орфография и пунктуация

Повторение правил правописания, изученных в 1, 2, 3 классах. Орфографическая зоркость как осознание места возможного возникновения орфографической ошибки; различные способы решения орфографической задачи в зависимости от места орфограммы в слове; контроль при проверке собственных и предложенных текстов (повторение и применение на новом орфографическом материале).

Использование орфографического словаря для определения (уточнения) написания слова.

Правила правописания и их применение:

- безударные падежные окончания имён существительных (кроме существительных на *-мя, -ий, -ие, -ия*, а также кроме собственных имён существительных на *-ов, -ин, -ий*);
- безударные падежные окончания имён прилагательных;
- мягкий знак после шипящих на конце глаголов в форме 2-го лица единственного числа;
- наличие или отсутствие мягкого знака в глаголах на *-ться и -тся*;
- безударные личные окончания глаголов;
- знаки препинания в предложениях с однородными членами, соединёнными союзами *и, а, но* и без союзов.

Знаки препинания в сложном предложении, состоящем из двух простых (наблюдение).

Знаки препинания в предложении с прямой речью после слов автора (наблюдение).

#### Развитие речи

Повторение и продолжение работы, начатой в предыдущих классах: ситуации устного и письменного общения (письмо, поздравительная открытка, объявление и др.); диалог; монолог; отражение темы текста или основной мысли в заголовке.

Корректирование текстов (заданных и собственных) с учётом точности, правильности, богатства и выразительности письменной речи.

Изложение (подробный устный и письменный пересказ текста; выборочный устный пересказ текста).

Сочинение как вид письменной работы.

Изучающее, ознакомительное чтение. Поиск информации, заданной в тексте в явном виде.

Формулирование простых выводов на основе информации, содержащейся в тексте.

Интерпретация и обобщение содержащейся в тексте информации.

Изучение содержания учебного предмета «Русский язык» в четвёртом классе способствует освоению ряда универсальных учебных действий.

#### **Познавательные универсальные учебные действия:**

*Базовые логические действия:*

- устанавливать основания для сравнения слов, относящихся к разным частям речи; устанавливать основания для сравнения слов, относящихся к одной части речи, но отличающихся грамматическими признаками;
- группировать слова на основании того, какой частью речи они являются;

- объединять глаголы в группы по определённому признаку (например, время, спряжение);
- объединять предложения по определённому признаку;
- классифицировать предложенные языковые единицы;
- устно характеризовать языковые единицы по заданным признакам;
- ориентироваться в изученных понятиях (склонение, спряжение, неопределённая форма, однородные члены предложения, сложное предложение) и соотносить понятие с его краткой характеристикой.

*Базовые исследовательские действия:*

- сравнивать несколько вариантов выполнения заданий по русскому языку, выбирать наиболее подходящий (на основе предложенных критериев);
- проводить по предложенному алгоритму различные виды анализа (звуко-буквенный, морфемный, морфологический, синтаксический);
- формулировать выводы и подкреплять их доказательствами на основе результатов проведённого наблюдения за языковым материалом (классификации, сравнения, мини-исследования);
- выявлять недостаток информации для решения учебной (практической) задачи на основе предложенного алгоритма;
- прогнозировать возможное развитие речевой ситуации.

*Работа с информацией:*

- выбирать источник получения информации, работать со словарями, справочниками в поисках информации, необходимой для решения учебно-практической задачи; находить дополнительную информацию, используя справочники и словари;
- распознавать достоверную и недостоверную информацию о языковых единицах самостоятельно или на основании предложенного учителем способа её проверки;
- соблюдать с помощью взрослых (педагогических работников, родителей (законных представителей) несовершеннолетних обучающихся) элементарные правила информационной безопасности при поиске информации в сети Интернет;
- самостоятельно создавать схемы, таблицы для представления информации.

**Коммуникативные универсальные учебные действия:**

*Общение:*

- воспринимать и формулировать суждения, выбирать адекватные языковые средства для выражения эмоций в соответствии с целями и условиями общения в знакомой среде;
- строить устное высказывание при обосновании правильности написания, при обобщении результатов наблюдения за орфографическим материалом;
- создавать устные и письменные тексты (описание, рассуждение, повествование);
- готовить небольшие публичные выступления;
- подбирать иллюстративный материал (рисунки, фото, плакаты) к тексту выступления.

**Регулятивные универсальные учебные действия:**

*Самоорганизация:*

- самостоятельно планировать действия по решению учебной задачи для получения результата;
- выстраивать последовательность выбранных действий; предвидеть трудности и возможные ошибки.

### *Самоконтроль:*

- контролировать процесс и результат выполнения задания, корректировать учебные действия для преодоления ошибок;
- находить ошибки в своей и чужих работах, устанавливать их причины;
- оценивать по предложенным критериям общий результат деятельности и свой вклад в неё;
- адекватно принимать оценку своей работы.

### **Совместная деятельность:**

- принимать цель совместной деятельности, коллективно строить действия по её достижению: распределять роли, договариваться, обсуждать процесс и результат совместной работы;
- проявлять готовность руководить, выполнять поручения, подчиняться;
- ответственно выполнять свою часть работы;
- оценивать свой вклад в общий результат;
- выполнять совместные проектные задания с опорой на предложенные образцы, планы, идеи.

## **Планируемые результаты освоения программы учебного предмета «Русский язык» на уровне начального общего образования**

### Личностные результаты

В результате изучения предмета «Русский язык» в начальной школе у обучающегося будут сформированы следующие личностные новообразования гражданско-патриотического воспитания:

- становление ценностного отношения к своей Родине — России, в том числе через изучение русского языка, отражающего историю и культуру страны;
  - осознание своей этнокультурной и российской гражданской идентичности, понимание роли русского языка как государственного языка Российской Федерации и языка межнационального общения народов России;
  - сопричастность к прошлому, настоящему и будущему своей страны и родного края, в том числе через обсуждение ситуаций при работе с художественными произведениями;
  - уважение к своему и другим народам, формируемое в том числе на основе примеров из художественных произведений;
  - первоначальные представления о человеке как члене общества, о правах и ответственности, уважении и достоинстве человека, о нравственно-этических нормах поведения и правилах межличностных отношений, в том числе отражённых в художественных произведениях;
- духовно-нравственного воспитания:
- признание индивидуальности каждого человека с опорой на собственный жизненный и читательский опыт;
  - проявление сопереживания, уважения и доброжелательности, в том числе с использованием адекватных языковых средств для выражения своего состояния и чувств;
  - неприятие любых форм поведения, направленных на причинение физического и морального вреда другим людям (в том числе связанного с использованием недопустимых средств языка);
- эстетического воспитания:
- уважительное отношение и интерес к художественной культуре, восприимчивость к разным видам искусства, традициям и творчеству своего и других народов;

— стремление к самовыражению в разных видах художественной деятельности, в том числе в искусстве слова; осознание важности русского языка как средства общения и самовыражения; физического воспитания, формирования культуры здоровья и эмоционального благополучия;

— соблюдение правил здорового и безопасного (для себя и других людей) образа жизни в окружающей среде (в том числе информационной) при поиске дополнительной информации в процессе языкового образования;

— бережное отношение к физическому и психическому здоровью, проявляющееся в выборе приемлемых способов речевого самовыражения и соблюдении норм речевого этикета и правил общения;

трудового воспитания:

— осознание ценности труда в жизни человека и общества (в том числе благодаря примерам из художественных произведений), ответственное потребление и бережное отношение к результатам труда, навыки участия в различных видах трудовой деятельности, интерес к различным профессиям, возникающий при обсуждении примеров из художественных произведений;

экологического воспитания:

— бережное отношение к природе, формируемое в процессе работы с текстами;

— неприятие действий, приносящих ей вред;

ценности научного познания:

— первоначальные представления о научной картине мира (в том числе первоначальные представления о системе языка как одной из составляющих целостной научной картины мира);

— познавательные интересы, активность, инициативность, любознательность и самостоятельность в познании, в том числе познавательный интерес к изучению русского языка, активность и самостоятельность в его познании.

### Метапредметные результаты

В результате изучения предмета «Русский язык» в начальной школе у обучающегося будут сформированы следующие **познавательные** универсальные учебные действия.

*Базовые логические действия:*

— сравнивать различные языковые единицы (звуки, слова, предложения, тексты), устанавливать основания для сравнения языковых единиц (частеречная принадлежность, грамматический признак, лексическое значение и др.); устанавливать аналогии языковых единиц;

— объединять объекты (языковые единицы) по определённому признаку;

— определять существенный признак для классификации языковых единиц (звуков, частей речи, предложений, текстов); классифицировать языковые единицы;

— находить в языковом материале закономерности и противоречия на основе предложенного учителем алгоритма наблюдения; анализировать алгоритм действий при работе с языковыми единицами, самостоятельно выделять учебные операции при анализе языковых единиц;

— выявлять недостаток информации для решения учебной и практической задачи на основе предложенного алгоритма, формулировать запрос на дополнительную информацию;

— устанавливать причинно-следственные связи в ситуациях наблюдения за языковым материалом, делать выводы.

*Базовые исследовательские действия:*

— с помощью учителя формулировать цель, планировать изменения языкового объекта, речевой ситуации;

- сравнивать несколько вариантов выполнения задания, выбирать наиболее подходящий (на основе предложенных критериев);
- проводить по предложенному плану несложное лингвистическое мини-исследование, выполнять по предложенному плану проектное задание;
- формулировать выводы и подкреплять их доказательствами на основе результатов проведённого наблюдения за языковым материалом (классификации, сравнения, исследования); формулировать с помощью учителя вопросы в процессе анализа предложенного языкового материала;
- прогнозировать возможное развитие процессов, событий и их последствия в аналогичных или сходных ситуациях.

*Работа с информацией:*

- выбирать источник получения информации: нужный словарь для получения запрашиваемой информации, для уточнения;
- согласно заданному алгоритму находить представленную в явном виде информацию в предложенном источнике: в словарях, справочниках;
- распознавать достоверную и недостоверную информацию самостоятельно или на основании предложенного учителем способа её проверки (обращаясь к словарям, справочникам, учебнику);
- соблюдать с помощью взрослых (педагогических работников, родителей, законных представителей) правила информационной безопасности при поиске информации в Интернете (информации о написании и произношении слова, о значении слова, о происхождении слова, о синонимах слова);
- анализировать и создавать текстовую, видео-, графическую, звуковую информацию в соответствии с учебной задачей;
- понимать лингвистическую информацию, зафиксированную в виде таблиц, схем; самостоятельно создавать схемы, таблицы для представления лингвистической информации.

К концу обучения в начальной школе у обучающегося формируются **коммуникативные** универсальные учебные действия.

*Общение:*

- воспринимать и формулировать суждения, выражать эмоции в соответствии с целями и условиями общения в знакомой среде;
- проявлять уважительное отношение к собеседнику, соблюдать правила ведения диалога и дискуссии;
- признавать возможность существования разных точек зрения;
- корректно и аргументировано высказывать своё мнение;
- строить речевое высказывание в соответствии с поставленной задачей;
- создавать устные и письменные тексты (описание, рассуждение, повествование) в соответствии с речевой ситуацией;
- готовить небольшие публичные выступления о результатах парной и групповой работы, о результатах наблюдения, выполненного мини-исследования, проектного задания;
- подбирать иллюстративный материал (рисунки, фото, плакаты) к тексту выступления.

К концу обучения в начальной школе у обучающегося формируются **регулятивные** универсальные учебные действия.

### *Самоорганизация:*

- планировать действия по решению учебной задачи для получения результата;
- выстраивать последовательность выбранных действий.

### *Самоконтроль:*

- устанавливать причины успеха/неудач учебной деятельности;
- корректировать свои учебные действия для преодоления речевых и орфографических ошибок;
- соотносить результат деятельности с поставленной учебной задачей по выделению, характеристике, использованию языковых единиц;
- находить ошибку, допущенную при работе с языковым материалом, находить орфографическую и пунктуационную ошибку;
- сравнивать результаты своей деятельности и деятельности одноклассников, объективно оценивать их по предложенным критериям.

### **Совместная деятельность:**

- формулировать краткосрочные и долгосрочные цели (индивидуальные с учётом участия в коллективных задачах) в стандартной (типовой) ситуации на основе предложенного учителем формата планирования, распределения промежуточных шагов и сроков;
- принимать цель совместной деятельности, коллективно строить действия по её достижению: распределять роли, договариваться, обсуждать процесс и результат совместной работы;
- проявлять готовность руководить, выполнять поручения, подчиняться, самостоятельно разрешать конфликты;
- ответственно выполнять свою часть работы;
- оценивать свой вклад в общий результат;
- выполнять совместные проектные задания с опорой на предложенные образцы.

### Предметные результаты

#### **1 класс**

К концу обучения в **первом классе** обучающийся научится:

- различать слово и предложение; вычленять слова из предложений;
- вычленять звуки из слова;
- различать гласные и согласные звуки (в том числе различать в слове согласный звук [й'] и гласный звук [и]);
- различать ударные и безударные гласные звуки;
- различать согласные звуки: мягкие и твёрдые, звонкие и глухие (вне слова и в слове);
- различать понятия «звук» и «буква»;
- определять количество слогов в слове; делить слова на слоги (простые случаи: слова без стечения согласных); определять в слове ударный слог;
- обозначать на письме мягкость согласных звуков буквами *е, ё, ю, я* и буквой *ь* в конце слова;
- правильно называть буквы русского алфавита; использовать знание последовательности букв русского алфавита для упорядочения небольшого списка слов;
- писать аккуратным разборчивым почерком без искажений прописные и строчные буквы, соединения букв, слова;

- применять изученные правила правописания: раздельное написание слов в предложении; знаки препинания в конце предложения: точка, вопросительный и восклицательный знаки; прописная буква в начале предложения и в именах собственных (имена, фамилии, клички животных); перенос слов по слогам (простые случаи: слова из слогов типа «согласный + гласный»); гласные после шипящих в сочетаниях *жи, ши* (в положении под ударением), *ча, ща, чу, шу*; непроверяемые гласные и согласные (перечень слов в орфографическом словаре учебника);
- правильно списывать (без пропусков и искажений букв) слова и предложения, тексты объёмом не более 25 слов;
- писать под диктовку (без пропусков и искажений букв) слова, предложения из 3—5 слов, тексты объёмом не более 20 слов, правописание которых не расходится с произношением;
- находить и исправлять ошибки на изученные правила, опiski;
- понимать прослушанный текст;
- читать вслух и про себя (с пониманием) короткие тексты с соблюдением интонации и пауз в соответствии со знаками препинания в конце предложения;
- находить в тексте слова, значение которых требует уточнения;
- составлять предложение из набора форм слов;
- устно составлять текст из 3—5 предложений по сюжетным картинкам и наблюдениям;
- использовать изученные понятия в процессе решения учебных задач.

## 2 класс

К концу обучения во **втором классе** обучающийся научится:

- осознавать язык как основное средство общения;
- характеризовать согласные звуки вне слова и в слове по заданным параметрам: согласный парный/непарный по твёрдости/мягкости; согласный парный/непарный по звонкости/глухости;
- определять количество слогов в слове (в том числе при стечении согласных); делить слово на слоги;
- устанавливать соотношение звукового и буквенного состава, в том числе с учётом функций букв *е, ё, ю, я*;
- обозначать на письме мягкость согласных звуков буквой мягкой знак в середине слова;
- находить однокоренные слова;
- выделять в слове корень (простые случаи);
- выделять в слове окончание;
- выявлять в тексте случаи употребления многозначных слов, понимать их значения и уточнять значение по учебным словарям; случаи употребления синонимов и антонимов (без называния терминов);
- распознавать слова, отвечающие на вопросы «кто?», «что?»;
- распознавать слова, отвечающие на вопросы «что делать?», «что сделать?» и др.;
- распознавать слова, отвечающие на вопросы «какой?», «какая?», «какое?», «какие?»;
- определять вид предложения по цели высказывания и по эмоциональной окраске;
- находить место орфограммы в слове и между словами на изученные правила;
- применять изученные правила правописания, в том числе: сочетания *чк, чн, чт; щн, нч*; проверяемые безударные гласные в корне слова; парные звонкие и глухие согласные в корне слова; непроверяемые гласные и согласные (перечень

слов в орфографическом словаре учебника); прописная буква в именах, отчествах, фамилиях людей, кличках животных, географических названиях; раздельное написание предлогов с именами существительными, разделительный мягкий знак;

— правильно списывать (без пропусков и искажений букв) слова и предложения, тексты объёмом не более 50 слов;

— писать под диктовку (без пропусков и искажений букв) слова, предложения, тексты объёмом не более 45 слов с учётом изученных правил правописания;

— находить и исправлять ошибки на изученные правила, описки;

— пользоваться толковым, орфографическим, орфоэпическим словарями учебника;

— строить устное диалогическое и монологическое высказывание (2—4 предложения на определённую тему, по наблюдениям) с соблюдением орфоэпических норм, правильной интонации;

— формулировать простые выводы на основе прочитанного (услышанного) устно и письменно (1—2 предложения);

— составлять предложения из слов, устанавливая между ними смысловую связь по вопросам;

— определять тему текста и озаглавливать текст, отражая его тему;

— составлять текст из разрозненных предложений, частей текста;

— писать подробное изложение повествовательного текста объёмом 30—45 слов с опорой на вопросы;

— объяснять своими словами значение изученных понятий; использовать изученные понятия.

### **3 класс**

К концу обучения в **третьем классе** обучающийся научится:

— объяснять значение русского языка как государственного языка Российской Федерации;

— характеризовать, сравнивать, классифицировать звуки вне слова и в слове по заданным параметрам;

— производить звуко-буквенный анализ слова (в словах с орфограммами; без транскрибирования);

— определять функцию разделительных мягкого и твёрдого знаков в словах; устанавливать соотношение звукового и буквенного состава, в том числе с учётом функций букв *е, ё, ю, я*, в словах с разделительными *ь, ъ*, в словах с непроизносимыми согласными;

— различать однокоренные слова и формы одного и того же слова; различать однокоренные слова и слова с омонимичными корнями (без называния термина); различать однокоренные слова и синонимы;

— находить в словах с однозначно выделяемыми морфемами окончание, корень, приставку, суффикс;

— выявлять случаи употребления синонимов и антонимов; подбирать синонимы и антонимы к словам разных частей речи;

— распознавать слова, употреблённые в прямом и переносном значении (простые случаи);

— определять значение слова в тексте;

— распознавать имена существительные; определять грамматические признаки имён существительных: род, число, падеж; склонять в единственном числе имена существительные с ударными окончаниями;

— распознавать имена прилагательные; определять грамматические признаки имён прилагательных: род, число, падеж; изменять имена прилагательные по падежам, числам,



родам (в единственном числе) в соответствии с падежом, числом и родом имён существительных;

— распознавать глаголы; различать глаголы, отвечающие на вопросы «что делать?» и «что сделать?»; определять грамматические признаки глаголов: форму времени, число, род (в прошедшем времени); изменять глагол по временам (простые случаи), в прошедшем времени — по родам;

— распознавать личные местоимения (в начальной форме); использовать личные местоимения для устранения неоправданных повторов в тексте;

— различать предлоги и приставки;

— определять вид предложения по цели высказывания и по эмоциональной окраске;

— находить главные и второстепенные (без деления на виды) члены предложения;

— распознавать распространённые и нераспространённые предложения;

— находить место орфограммы в слове и между словами на изученные правила; применять изученные правила правописания, в том числе непроверяемые гласные и согласные (перечень слов в орфографическом словаре учебника); непроизносимые согласные в корне слова; разделительный твёрдый знак; мягкий знак после шипящих на конце имён существительных; *не* с глаголами; раздельное написание предлогов со словами;

— правильно списывать слова, предложения, тексты объёмом не более 70 слов;

— писать под диктовку тексты объёмом не более 65 слов с учётом изученных правил правописания;

— находить и исправлять ошибки на изученные правила, описки;

— понимать тексты разных типов, находить в тексте заданную информацию;

— формулировать простые выводы на основе прочитанной (услышанной) информации устно и письменно (1—2 предложения);

— строить устное диалогическое и монологическое высказывание (3—5 предложений на определённую тему, по наблюдениям) с соблюдением орфоэпических норм, правильной интонации; создавать небольшие устные и письменные тексты (2—4 предложения), содержащие приглашение, просьбу, извинение, благодарность, отказ, с использованием норм речевого этикета;

— определять связь предложений в тексте (с помощью личных местоимений, синонимов, союзов *и, а, но*);

— определять ключевые слова в тексте;

— определять тему текста и основную мысль текста;

— выявлять части текста (абзацы) и отражать с помощью ключевых слов или предложений их смысловое содержание;

— составлять план текста, создавать по нему текст и корректировать текст;

— писать подробное изложение по заданному, коллективно или самостоятельно составленному плану;

— объяснять своими словами значение изученных понятий, использовать изученные понятия;

— уточнять значение слова с помощью толкового словаря.

#### **4 класс**

К концу обучения в **четвёртом классе** обучающийся научится:

— осознавать многообразие языков и культур на территории Российской Федерации, осознавать язык как одну из главных духовно-нравственных ценностей народа;

- объяснять роль языка как основного средства общения; объяснять роль русского языка как государственного языка Российской Федерации и языка межнационального общения;
- осознавать правильную устную и письменную речь как показатель общей культуры человека;
- проводить звуко-буквенный разбор слов (в соответствии с предложенным в учебнике алгоритмом);
- подбирать к предложенным словам синонимы; подбирать к предложенным словам антонимы;
- выявлять в речи слова, значение которых требует уточнения, определять значение слова по контексту;
- проводить разбор по составу слов с однозначно выделяемыми морфемами; составлять схему состава слова; соотносить состав слова с представленной схемой;
- устанавливать принадлежность слова к определённой части речи (в объёме изученного) по комплексу освоенных грамматических признаков;
- определять грамматические признаки имён существительных: склонение, род, число, падеж; проводить разбор имени существительного как части речи;
- определять грамматические признаки имён прилагательных: род (в единственном числе), число, падеж; проводить разбор имени прилагательного как части речи;
- устанавливать (находить) неопределённую форму глагола; определять грамматические признаки глаголов: спряжение, время, лицо (в настоящем и будущем времени), число, род (в прошедшем времени в единственном числе); изменять глаголы в настоящем и будущем времени по лицам и числам (спрягать); проводить разбор глагола как части речи;
- определять грамматические признаки личного местоимения в начальной форме: лицо, число, род (у местоимений 3-го лица в единственном числе); использовать личные местоимения для устранения неоправданных повторов в тексте;
- различать предложение, словосочетание и слово;
- классифицировать предложения по цели высказывания и по эмоциональной окраске;
- различать распространённые и нераспространённые предложения;
- распознавать предложения с однородными членами; составлять предложения с однородными членами; использовать предложения с однородными членами в речи;
- разграничивать простые распространённые и сложные предложения, состоящие из двух простых (сложносочинённые с союзами *и, а, но* и бессоюзные сложные предложения без называния терминов); составлять простые распространённые и сложные предложения, состоящие из двух простых (сложносочинённые с союзами *и, а, но* и бессоюзные сложные предложения без называния терминов);
- производить синтаксический разбор простого предложения;
- находить место орфограммы в слове и между словами на изученные правила;
- применять изученные правила правописания, в том числе: непроверяемые гласные и согласные (перечень слов в орфографическом словаре учебника); безударные падежные окончания имён существительных (кроме существительных на *-мя, -ий, -ие, -ия*, а также кроме собственных имён существительных на *-ов, -ин, -ий*); безударные падежные окончания имён прилагательных; мягкий знак после шипящих на конце глаголов в форме 2-го лица единственного числа; наличие или отсутствие мягкого знака в глаголах на *-ться* и *-тся*;

безударные личные окончания глаголов; знаки препинания в предложениях с однородными членами, соединёнными союзами *и, а, но* и без союзов;

- правильно списывать тексты объёмом не более 85 слов;
- писать под диктовку тексты объёмом не более 80 слов с учётом изученных правил правописания;
- находить и исправлять орфографические и пунктуационные ошибки на изученные правила, описки;
- осознавать ситуацию общения (с какой целью, с кем, где происходит общение); выбирать адекватные языковые средства в ситуации общения;
- строить устное диалогическое и монологическое высказывание (4—6 предложений), соблюдая орфоэпические нормы, правильную интонацию, нормы речевого взаимодействия;
- создавать небольшие устные и письменные тексты (3—5 предложений) для конкретной ситуации письменного общения (письма, поздравительные открытки, объявления и др.);
- определять тему и основную мысль текста; самостоятельно озаглавливать текст с опорой на тему или основную мысль;
- корректировать порядок предложений и частей текста;
- составлять план к заданным текстам;
- осуществлять подробный пересказ текста (устно и письменно);
- осуществлять выборочный пересказ текста (устно);
- писать (после предварительной подготовки) сочинения по заданным темам;
- осуществлять ознакомительное, изучающее чтение, поиск информации; формулировать устно и письменно простые выводы на основе прочитанной (услышанной) информации; интерпретировать и обобщать содержащуюся в тексте информацию;
- объяснять своими словами значение изученных понятий; использовать изученные понятия;
- уточнять значение слова с помощью справочных изданий, в том числе из числа верифицированных электронных ресурсов, включённых в федеральный перечень.

### **2.1.2.2. Рабочая программа учебного предмета «Литературное чтение»**

#### **Пояснительная записка**

Рабочая программа учебного предмета «Литературное чтение» на уровне начального общего образования составлена на основе Требований к результатам освоения программы начального общего образования Федерального государственного образовательного стандарта начального общего образования (далее — ФГОС НОО), а также ориентирована на целевые приоритеты духовно-нравственного развития, воспитания и социализации обучающихся, сформулированные в программе воспитания.

«Литературное чтение» — один из ведущих предметов начальной школы, который обеспечивает, наряду с достижением предметных результатов, становление базового умения, необходимого для успешного изучения других предметов и дальнейшего обучения, читательской грамотности и закладывает основы интеллектуального, речевого,

эмоционального, духовно-нравственного развития младших школьников. Курс «Литературное чтение» призван ввести ребёнка в мир художественной литературы, обеспечить формирование навыков смыслового чтения, способов и приёмов работы с различными видами текстов и книгой, знакомство с детской литературой и с учётом этого направлен на общее и литературное развитие младшего школьника, реализацию творческих способностей обучающегося, а также на обеспечение преемственности в изучении систематического курса литературы.

Приоритетная **цель** обучения литературному чтению — становление грамотного читателя, мотивированного к использованию читательской деятельности как средства самообразования и саморазвития, осознающего роль чтения в успешности обучения и повседневной жизни, эмоционально откликающегося на прослушанное или прочитанное произведение. Приобретённые младшими школьниками знания, полученный опыт решения учебных задач, а также сформированность предметных и универсальных действий в процессе изучения предмета «Литературное чтение» станут фундаментом обучения в основном звене школы, а также будут востребованы в жизни.

Достижение заявленной цели определяется особенностями курса литературного чтения и решением следующих **задач**:

- формирование у младших школьников положительной мотивации к систематическому чтению и слушанию художественной литературы и произведений устного народного творчества;
- достижение необходимого для продолжения образования уровня общего речевого развития;
- осознание значимости художественной литературы и произведений устного народного творчества для всестороннего развития личности человека;
- первоначальное представление о многообразии жанров художественных произведений и произведений устного народного творчества;
- овладение элементарными умениями анализа и интерпретации текста, осознанного использования при анализе текста изученных литературных понятий: прозаическая и стихотворная речь; жанровое разнообразие произведений (общее представление о жанрах); устное народное творчество, малые жанры фольклора (считалки, пословицы, поговорки, загадки, фольклорная сказка); басня (мораль, идея, персонажи); литературная сказка, рассказ; автор; литературный герой; образ; характер; тема; идея; заголовок и содержание; композиция; сюжет; эпизод, смысловые части; стихотворение (ритм, рифма); средства художественной выразительности (сравнение, эпитет, олицетворение);
- овладение техникой смыслового чтения вслух (правильным плавным чтением, позволяющим понимать смысл прочитанного, адекватно воспринимать чтение слушателями).

Содержание учебного предмета «Литературное чтение» раскрывает следующие направления литературного образования младшего школьника: речевая и читательская деятельности, круг чтения, творческая деятельность.

В основу отбора произведений положены общедидактические принципы обучения: соответствие возрастным возможностям и особенностям восприятия младшим школьником фольклорных произведений и литературных текстов; представленность в произведениях нравственно-эстетических ценностей, культурных традиций народов России, отдельных произведений выдающихся представителей мировой детской литературы. При отборе произведений для слушания и чтения учитывались преемственные связи с дошкольным опытом

знакомства с произведениями фольклора, художественными произведениями детской литературы, а также перспективы изучения предмета «Литература» в основной школе. Важным принципом отбора содержания предмета «Литературное чтение» является представленность разных жанров, видов и стилей произведений, обеспечивающих формирование функциональной литературной грамотности младшего школьника, а также возможность достижения метапредметных результатов, способности обучающегося воспринимать различные учебные тексты при изучении других предметов учебного плана начальной школы.

Планируемые результаты включают личностные, метапредметные результаты за период обучения, а также предметные достижения младшего школьника за каждый год обучения в начальной школе.

Предмет «Литературное чтение» преемственен по отношению к предмету «Литература», который изучается в основной школе.

Освоение программы по предмету «Литературное чтение» в 1 классе начинается вводным интегрированным курсом «Обучение грамоте»<sup>1</sup> (180 ч: 100 ч предмета «Русский язык» и 80 ч предмета «Литературное чтение»). После периода обучения грамоте начинается раздельное изучение предметов «Русский язык» и «Литературное чтение», на курс «Литературное чтение» в 1 классе отводится не менее 10 учебных недель (40 часов), во 2—4 классах — по 136 ч (4 ч в неделю в каждом классе).

## **Содержание обучения**

### **1 класс**

*Сказка фольклорная (народная) и литературная (авторская).* Восприятие текста произведений художественной литературы и устного народного творчества (не менее четырёх произведений). Фольклорная и литературная (авторская) сказка: сходство и различия. Реальность и волшебство в сказке. Событийная сторона сказок: последовательность событий в фольклорной (народной) и литературной (авторской) сказке. Отражение сюжета в иллюстрациях. Герои сказочных произведений. Нравственные ценности и идеи, традиции, быт, культура в русских народных и литературных (авторских) сказках, поступки, отражающие нравственные качества (отношение к природе, людям, предметам).

*Произведения о детях и для детей.* Понятие «тема произведения» (общее представление): чему посвящено, о чём рассказывает. Главная мысль произведения: его основная идея (чему учит? какие качества воспитывает?). Произведения одной темы, но разных жанров: рассказ, стихотворение, сказка (общее представление на примере не менее шести произведений К. Д. Ушинского, Л. Н. Толстого, В. Г. Сутеева, Е. А. Пермяка, В. А. Осеевой, А. Л. Барто, Ю. И. Ермолаева, Р. С. Сефа, С. В. Михалкова, В. Д. Берестова, В. Ю. Драгунского и др.). Характеристика героя произведения, общая оценка поступков. Понимание заголовка произведения, его соотношения с содержанием произведения и его идеей. Осознание нравственно-этических понятий: друг, дружба, забота, труд, взаимопомощь.

*Произведения о родной природе.* Восприятие и самостоятельное чтение поэтических произведений о природе (на примере трёх-четырёх доступных произведений А. С. Пушкина, Ф. И. Тютчева, А. К. Толстого, С. А. Есенина, А. Н. Плещеева, Е. А. Баратынского, И. С. Никитина, Е. Ф. Трутневой, А. Л. Барто, С. Я. Маршака и др.). Тема поэтических произведений: звуки и краски природы, времена года, человек и природа; Родина, природа родного края. Особенности стихотворной речи, сравнение с прозаической: рифма, ритм (практическое ознакомление). Настроение, которое рождает поэтическое произведение.

Отражение нравственной идеи в произведении: любовь к Родине, природе родного края. Иллюстрация к произведению как отражение эмоционального отклика на произведение. Выразительное чтение поэзии. Роль интонации при выразительном чтении. Интонационный рисунок выразительного чтения: ритм, темп, сила голоса.

*Устное народное творчество — малые фольклорные жанры* (не менее шести произведений). Многообразие малых жанров устного народного творчества: потешка, загадка, пословица, их назначение (веселить, потешать, играть, поучать). Особенности разных малых фольклорных жанров. Потешка — игровой народный фольклор. Загадки — средство воспитания живости ума, сообразительности. Пословицы — проявление народной мудрости, средство воспитания понимания жизненных правил.

*Произведения о братьях наших меньших* (трёх-четырёх авторов по выбору). Животные — герои произведений. Цель и значение произведений о взаимоотношениях человека и животных — воспитание добрых чувств и бережного отношения к животным. Виды текстов: художественный и научно-познавательный, их сравнение. Характеристика героя: описание его внешности, поступки, речь, взаимоотношения с другими героями произведения. Авторское отношение к герою. Осознание нравственно-этических понятий: любовь и забота о животных.

*Произведения о маме*. Восприятие и самостоятельное чтение разножанровых произведений о маме (не менее одного автора по выбору, на примере доступных произведений Е. А. Благиной, А. Л. Барто, Н. Н. Бромлей, А. В. Митяева, В. Д. Берестова, Э. Э. Мошковской, Г. П. Виеру, Р. С. Сефа и др.). Осознание нравственно-этических понятий: чувство любви как привязанность одного человека к другому (матери к ребёнку, детей к матери, близким), проявление любви и заботы о родных людях.

*Фольклорные и авторские произведения о чудесах и фантазии* (не менее трёх произведений). Способность автора произведения замечать чудесное в каждом жизненном проявлении, необычное в обыкновенных явлениях окружающего мира. Сочетание в произведении реалистических событий с необычными, сказочными, фантастическими.

*Библиографическая культура (работа с детской книгой)*. Представление о том, что книга — источник необходимых знаний. Обложка, оглавление, иллюстрации — элементы ориентировки в книге. Умение использовать тематический каталог при выборе книг в библиотеке.

Изучение содержания учебного предмета «Литературное чтение» в первом классе способствует освоению **на пропедевтическом уровне** ряда универсальных учебных действий.

#### **Познавательные универсальные учебные действия:**

- читать вслух целыми словами без пропусков и перестановок букв и слогов доступные по восприятию и небольшие по объёму прозаические и стихотворные произведения;
- понимать фактическое содержание прочитанного или прослушанного произведения;
- ориентироваться в терминах и понятиях: фольклор, малые фольклорные жанры, тема, идея, заголовок, содержание произведения, сказка (фольклорная и литературная), автор, герой, рассказ, стихотворение (в пределах изученного);
- различать и группировать произведения по жанрам (загадки, пословицы, сказки (фольклорная и литературная), стихотворение, рассказ);
- анализировать текст: определять тему, устанавливать последовательность событий в произведении, характеризовать героя, давать положительную или отрицательную оценку его поступкам, задавать вопросы по фактическому содержанию;
- сравнивать произведения по теме, настроению, которое оно вызывает.

### *Работа с информацией:*

- понимать, что текст произведения может быть представлен в иллюстрациях, различных видах зрительного искусства (фильм, спектакль и т. д.);
- соотносить иллюстрацию с текстом произведения, читать отрывки из текста, которые соответствуют иллюстрации.

### **Коммуникативные универсальные учебные действия:**

- читать наизусть стихотворения, соблюдать орфоэпические и пунктуационные нормы;
- участвовать в беседе по обсуждению прослушанного или прочитанного текста: слушать собеседника, отвечать на вопросы, высказывать своё отношение к обсуждаемой проблеме;
- пересказывать (устно) содержание произведения с опорой на вопросы, рисунки, предложенный план;
- объяснять своими словами значение изученных понятий;
- описывать своё настроение после слушания (чтения) стихотворений, сказок, рассказов.

### **Регулятивные универсальные учебные действия:**

- понимать и удерживать поставленную учебную задачу, в случае необходимости обращаться за помощью к учителю;
- проявлять желание самостоятельно читать, совершенствовать свой навык чтения;
- с небольшой помощью учителя оценивать свои успехи/трудности в освоении читательской деятельности.

### **Совместная деятельность:**

- проявлять желание работать в парах, небольших группах;
- проявлять культуру взаимодействия, терпение, умение договариваться, ответственно выполнять свою часть работы.

### **2 класс**

*О нашей Родине.* Круг чтения: произведения о Родине (на примере не менее трёх стихотворений И. С. Никитина, Ф. П. Савинова, А. А. Прокофьева, Н. М. Рубцова, С. А. Есенина и др.). Патриотическое звучание произведений о родном крае и природе. Отражение в произведениях нравственно-этических понятий: любовь к Родине, родному краю, Отечеству. Анализ заголовка, соотнесение его с главной мыслью и идеей произведения. Иллюстрация к произведению как отражение эмоционального отклика на произведение. Отражение темы Родины в изобразительном искусстве (пейзажи И. И. Левитана, И. И. Шишкина, В. Д. Поленова и др.).

*Фольклор (устное народное творчество).* Произведения малых жанров фольклора (потешки, считалки, пословицы, скороговорки, небылицы, загадки по выбору). Шуточные фольклорные произведения — скороговорки, небылицы. Особенности скороговорок, их роль в речи. Игра со словом, «перевёртыш событий» как основа построения небылиц. Ритм и счёт — основные средства выразительности и построения считалки. Народные песни, их особенности. Загадка как жанр фольклора, тематические группы загадок. Сказка — выражение народной мудрости, нравственная идея фольклорных сказок. Особенности сказок разного вида (о животных, бытовые, волшебные). Особенности сказок о животных: сказки народов России. Бытовая сказка: герои, место действия, особенности построения и языка. Диалог в сказке. Понятие о волшебной сказке (общее представление): наличие присказки, постоянные эпитеты, волшебные герои. Фольклорные произведения народов России: отражение в сказках народного быта и культуры.

*Звуки и краски родной природы в разные времена года.* Тема природы в разные времена года (осень, зима, весна, лето) в произведениях литературы (по выбору, не менее пяти авторов). Эстетическое восприятие явлений природы (звуки, краски времён года). Средства выразительности при описании природы:

сравнение и эпитет. Настроение, которое создаёт пейзажная лирика. Иллюстрация как отражение эмоционального отклика на произведение. Отражение темы «Времена года» в картинах художников (на примере пейзажей И. И. Левитана, В. Д. Поленова, А. И. Куинджи, И. И. Шишкина и др.) и музыкальных произведениях (например, произведения П. И. Чайковского, А. Вивальди и др.).

*О детях и дружбе.* Круг чтения: тема дружбы в художественном произведении (расширение круга чтения: не менее четырёх произведений С. А. Баруздина, Н. Н. Носова, В. А. Осеевой, А. Гайдара, В. П. Катаева, И. П. Токмаковой, В. Ю. Драгунского, В. В. Лунина и др.). Отражение в произведениях нравственно-этических понятий: дружба, терпение, уважение, помощь друг другу. Главная мысль произведения. Герой произведения (введение понятия «главный герой»), его характеристика (портрет), оценка поступков.

*Мир сказок.* Фольклорная (народная) и литературная (авторская) сказка: «бродячие» сюжеты (произведения по выбору, не менее четырёх). Фольклорная основа авторских сказок: сравнение сюжетов, героев, особенностей языка (например, народная сказка «Золотая рыбка» и «Сказка о рыбаке и рыбке» А. С. Пушкина, народная сказка «Морозко» и сказка «Мороз Иванович» В. Ф. Одоевского). Тема дружбы в произведениях зарубежных авторов. Составление плана произведения: части текста, их главные темы. Иллюстрации, их значение в раскрытии содержания произведения.

*О братьях наших меньших.* Жанровое многообразие произведений о животных (песни, загадки, сказки, басни, рассказы, стихотворения; произведения по выбору, не менее пяти авторов). Дружба людей и животных — тема литературы (произведения Д. Н. Мамина-Сибиряка, Е. И. Чарушина, В. В. Бианки, Г. А. Скребицкого, В. В. Чаплиной, С. В. Михалкова, Б. С. Житкова, С. В. Образцова, М. М. Пришвина и др.). Отражение образов животных в фольклоре (русские народные песни, загадки, сказки). Герои стихотворных и прозаических произведений о животных. Описание животных в художественном и научно-познавательном тексте. Приёмы раскрытия автором отношений людей и животных. Нравственно-этические понятия: отношение человека к животным (любовь и забота). Особенности басни как жанра литературы, прозаические и стихотворные басни (на примере произведений И. А. Крылова, Л. Н. Толстого). Мораль басни как нравственный урок (поучение). Знакомство с художниками-иллюстраторами, анималистами (без использования термина): Е. И. Чарушин, В. В. Бианки.

*О наших близких, о семье.* Тема семьи, детства, взаимоотношений взрослых и детей в творчестве писателей и фольклорных произведениях (по выбору). Отражение нравственных семейных ценностей в произведениях о семье: любовь и сопереживание, уважение и внимание к старшему поколению, радость общения и защищённость в семье. Тема художественных произведений: Международный женский день, День Победы.

*Зарубежная литература.* Круг чтения: литературная (авторская) сказка (не менее двух произведений): зарубежные писатели-сказочники (Ш. Перро, братья Гримм, Х.-К. Андерсен, Дж. Родари и др.). Характеристика авторской сказки: герои, особенности построения и языка. Сходство тем и сюжетов сказок разных народов. Тема дружбы в произведениях зарубежных авторов. Составление плана художественного произведения: части текста, их главные темы. Иллюстрации, их значение в раскрытии содержания произведения.



*Библиографическая культура (работа с детской книгой и справочной литературой).* Книга как источник необходимых знаний. Элементы книги: содержание или оглавление, аннотация, иллюстрация. Выбор книг на основе рекомендательного списка, тематические картотеки библиотеки. Книга учебная, художественная, справочная.

Изучение содержания учебного предмета «Литературное чтение» во втором классе способствует освоению **на пропедевтическом уровне** ряда универсальных учебных действий.

#### **Познавательные универсальные учебные действия:**

— читать вслух целыми словами без пропусков и перестановок букв и слогов доступные по восприятию и небольшие по объёму прозаические и стихотворные произведения (без отметочного оценивания);

— сравнивать и группировать различные произведения по теме (о Родине, о родной природе, о детях и для детей, о животных, о семье, о чудесах и превращениях), по жанрам (произведения устного народного творчества, сказка (фольклорная и литературная), рассказ, басня, стихотворение);

— характеризовать (кратко) особенности жанров (произведения устного народного творчества, литературная сказка, рассказ, басня, стихотворение);

— анализировать текст сказки, рассказа, басни: определять тему, главную мысль произведения, находить в тексте слова, подтверждающие характеристику героя, оценивать его поступки, сравнивать героев по предложенному алгоритму, устанавливать последовательность событий (действий) в сказке и рас- сказе;

— анализировать текст стихотворения: называть особенности жанра (ритм, рифма), находить в тексте сравнения, эпитеты, слова в переносном значении, объяснять значение незнако- мого слова с опорой на контекст и по словарю.

#### *Работа с информацией:*

— соотносить иллюстрации с текстом произведения;

— ориентироваться в содержании книги, каталоге, выбирать книгу по автору, каталогу на основе рекомендованного списка;

— по информации, представленной в оглавлении, в иллюстрациях предполагать тему и содержание книги;

— пользоваться словарями для уточнения значения незнакомого слова.

#### **Коммуникативные универсальные учебные действия:**

— участвовать в диалоге: отвечать на вопросы, кратко объяснять свои ответы, дополнять ответы других участников, составлять свои вопросы и высказывания на заданную тему;

— пересказывать подробно и выборочно прочитанное произведение;

— обсуждать (в парах, группах) содержание текста, формулировать (устно) простые выводы на основе прочитанного/прослушанного произведения;

— описывать (устно) картины природы;

— сочинять по аналогии с прочитанным (загадки, рассказы, небольшие сказки);

— участвовать в инсценировках и драматизации отрывков из художественных произведений.

#### **Регулятивные универсальные учебные действия:**

— оценивать своё эмоциональное состояние, возникшее при прочтении/слушании произведения;

— удерживать в памяти последовательность событий прослушанного/прочитанного текста;

— контролировать выполнение поставленной учебной задачи при чтении/слушании произведения;

— проверять (по образцу) выполнение поставленной учебной задачи

### **Совместная деятельность:**

— выбирать себе партнёров по совместной деятельности;

— распределять работу, договариваться, приходить к общему решению, отвечать за общий результат работы.

### **3 класс**

*О Родине и её истории.* Любовь к Родине и её история — важные темы произведений литературы (произведения одного-двух авторов по выбору). Чувство любви к Родине, сопричастность к прошлому и настоящему своей страны и родного края — главные идеи, нравственные ценности, выраженные в произведениях о Родине. Образ Родины в стихотворных и прозаических произведениях писателей и поэтов XIX и XX веков. Осознание нравственно-этических понятий: любовь к родной стороне, малой родине, гордость за красоту и величие своей Отчизны. Роль и особенности заголовка произведения. Репродукции картин как иллюстрации к произведениям о Родине. Использование средств выразительности при чтении вслух: интонация, темп, ритм, логические ударения.

*Фольклор (устное народное творчество).* Круг чтения: малые жанры фольклора (пословицы, потешки, считалки, небылицы, скороговорки, загадки, по выбору). Знакомство с видами загадок. Пословицы народов России (значение, характеристика, нравственная основа). Книги и словари, созданные В. И. Далем. Активный словарь устной речи: использование образных слов, пословиц и поговорок, крылатых выражений. Нравственные ценности в фольклорных произведениях народов России.

Фольклорная сказка как отражение общечеловеческих ценностей и нравственных правил. Виды сказок (о животных, бытовые, волшебные). Художественные особенности сказок: построение (композиция), язык (лексика). Характеристика героя, волшебные помощники, иллюстрация как отражение сюжета волшебной сказки (например, картины В. М. Васнецова, иллюстрации Ю. А. Васнецова, И. Я. Билибина, В. М. Конашевич). Отражение в сказках народного быта и культуры. Составление плана сказки.

Круг чтения: народная песня. Чувства, которые рождают песни, темы песен. Описание картин природы как способ рассказать в песне о родной земле. Былина как народный песенный сказ о важном историческом событии. Фольклорные особенности жанра былин: язык (напевность исполнения, выразительность), характеристика главного героя (где жил, чем занимался, какими качествами обладал). Характеристика былин как героического песенного сказа, их особенности (тема, язык). Язык былин, устаревшие слова, их место в былине и представление в современной лексике. Репродукции картин как иллюстрации к эпизодам фольклорного произведения.

*Творчество А. С. Пушкина.* А. С. Пушкин — великий русский поэт. Лирические произведения А. С. Пушкина: средства художественной выразительности (сравнение, эпитет); рифма, ритм. Литературные сказки А. С. Пушкина в стихах (по выбору, например, «Сказка о царе Салтане, о сыне его славном и могучем богатыре князе Гвидоне Салтановиче и о прекрасной царевне Лебеди»). Нравственный смысл произведения, структура сказочного текста, особенности сюжета, приём повтора как основа изменения сюжета. Связь пушкинских сказок с фольклорными. Положительные и отрицательные герои, волшебные помощники, язык авторской сказки. И. Я. Билибин — иллюстратор сказок А. С. Пушкина.

*Творчество И. А. Крылова.* Басня — произведение-поучение, которое помогает увидеть свои и чужие недостатки. Иносказание в баснях. И. А. Крылов — великий русский баснописец.

Басни И. А. Крылова (не менее двух): назначение, темы и герои, особенности языка. Явная и скрытая мораль басен. Использование крылатых выражений в речи.

*Картины природы в произведениях поэтов и писателей XIX—XX веков.* Лирические произведения как способ передачи чувств людей, автора. Картины природы в произведениях поэтов и писателей (не менее пяти авторов по выбору): Ф. И. Тютчева, А. А. Фета, М. Ю. Лермонтова, А. Н. Майкова, Н. А. Некрасова, А. А. Блока, С. А. Есенина, К. Д. Бальмонта, И. А. Бунина, А. П. Чехова, К. Г. Паустовского и др. Чувства, вызываемые лирическими произведениями. Средства выразительности в произведениях лирики: эпитеты, синонимы, антонимы, сравнения. Звукопись, её выразительное значение. Олицетворение как одно из средств выразительности лирического произведения. Живописные полотна как иллюстрация к лирическому произведению: пейзаж. Сравнение средств создания пейзажа в тексте-описании (эпитеты, сравнения, олицетворения), в изобразительном искусстве (цвет, композиция), в произведениях музыкального искусства (тон, темп, мелодия).

*Творчество Л. Н. Толстого.* Жанровое многообразие произведений Л. Н. Толстого: сказки, рассказы, басни, быль (не менее трёх произведений). Рассказ как повествование: связь со держания с реальным событием. Структурные части произведения (композиция): начало, завязка действия, кульминация, развязка. Эпизод как часть рассказа. Различные виды планов. Сюжет рассказа: основные события, главные герои, действующие лица, различение рассказчика и автора произведения. Художественные особенности текста-описания, текста-рассуждения.

*Литературная сказка.* Литературная сказка русских писателей (не менее двух). Круг чтения: произведения Д. Н. Мамина-Сибиряка, В. Ф. Одоевского, В. М. Гаршина, М. Горького, И. С. Соколова-Микитова, Г. А. Скребицкого и др. Особенности авторских сказок (сюжет, язык, герои). Составление аннотации.

*Произведения о взаимоотношениях человека и животных.* Человек и его отношения с животными: верность, преданность, забота и любовь. Круг чтения (по выбору, не менее четырёх авторов): произведения Д. Н. Мамина-Сибиряка, К. Г. Паустовского, М. М. Пришвина, С. В. Образцова, В. Л. Дурова, Б. С. Житкова. Особенности рассказа: тема, герои, реальность событий, композиция, объекты описания (портрет героя, описание интерьера).

*Произведения о детях.* Дети — герои произведений: раскрытие тем «Разные детские судьбы», «Дети на войне». Отличие автора от героя и рассказчика. Герой художественного произведения: время и место проживания, особенности внешнего вида и характера. Историческая обстановка как фон создания произведения: судьбы крестьянских детей, дети на войне (произведения по выбору двух-трёх авторов). Основные события сюжета, отношение к ним героев произведения. Оценка нравственных качеств, проявляющихся в военное время.

*Юмористические произведения.* Комичность как основа сюжета. Герой юмористического произведения. Средства выразительности текста юмористического содержания: преувеличение. Авторы юмористических рассказов (не менее двух произведений): М. М. Зощенко, Н. Н. Носов, В. В. Голявкин и др.

*Зарубежная литература.* Круг чтения (произведения двух-трёх авторов по выбору): литературные сказки Ш. Перро, Х.-К. Андерсена, Ц. Топелиуса, Р. Киплинга, Дж. Родари, С. Лагерлёф. Особенности авторских сказок (сюжет, язык, герои). Рассказы о животных зарубежных писателей. Известные переводчики зарубежной литературы: С. Я. Маршак, К. И. Чуковский, Б. В. Заходер.

*Библиографическая культура (работа с детской книгой и справочной литературой).* Ценность чтения художественной литературы и фольклора, осознание важности читательской деятельности. Использование с учётом учебных задач аппарата издания (обложка, оглавление, аннотация, предисловие, иллюстрации). Правила юного читателя. Книга как особый вид искусства. Общее представление о первых книгах на Руси, знакомство с рукописными книгами. Изучение содержания учебного предмета «Литературное чтение» в третьем классе способствует освоению ряда универсальных учебных действий.

**Познавательные универсальные учебные действия:**

- читать доступные по восприятию и небольшие по объёму прозаические и стихотворные произведения (без отметочного оценивания);
- различать сказочные и реалистические, лирические и эпические, народные и авторские произведения;
- анализировать текст: обосновывать принадлежность к жанру, определять тему и главную мысль, делить текст на части, озаглавливать их, находить в тексте заданный эпизод, определять композицию произведения, характеризовать героя;
- конструировать план текста, дополнять и восстанавливать нарушенную последовательность;
- сравнивать произведения, относящиеся к одной теме, но разным жанрам; произведения одного жанра, но разной тематики;
- исследовать текст: находить описания в произведениях разных жанров (портрет, пейзаж, интерьер).

*Работа с информацией:*

- сравнивать информацию словесную (текст), графическую/ изобразительную (иллюстрация), звуковую (музыкальное произведение);
- подбирать иллюстрации к тексту, соотносить произведения литературы и изобразительного искусства по тематике, настроению, средствам выразительности;
- выбирать книгу в библиотеке в соответствии с учебной задачей; составлять аннотацию.

**Коммуникативные универсальные учебные действия:**

- читать текст с разными интонациями, передавая своё отношение к событиям, героям произведения;
- формулировать вопросы по основным событиям текста;
- пересказывать текст (подробно, выборочно, с изменением лица);
- выразительно исполнять стихотворное произведение, создавая соответствующее настроение;
- сочинять простые истории (сказки, рассказы) по аналогии.

**Регулятивные универсальные учебные действия:**

- принимать цель чтения, удерживать её в памяти, использовать в зависимости от учебной задачи вид чтения, контролировать реализацию поставленной задачи чтения;
- оценивать качество своего восприятия текста на слух;
- выполнять действия контроля/самоконтроля и оценки процесса и результата деятельности, при необходимости вносить коррективы в выполняемые действия.

**Совместная деятельность:**

- участвовать в совместной деятельности: выполнять роли лидера, подчинённого, соблюдать равноправие и дружелюбие;
- в коллективной театрализованной деятельности читать по ролям, инсценировать/драматизировать несложные произведения фольклора и художественной

литературы; выбирать роль, договариваться о манере её исполнения в соответствии с общим замыслом;

— осуществлять взаимопомощь, проявлять ответственность при выполнении своей части работы, оценивать свой вклад в общее дело.

#### **4 класс**

*О Родине, героические страницы истории.* Наше Отечество, образ родной земли в стихотворных и прозаических произведениях писателей и поэтов XIX и XX веков (по выбору, не менее четырёх, например произведения И. С. Никитина, Н. М. Языкова, С.Т. Романовского, А. Т. Твардовского, М. М. Пришвина, С. Д. Дрожжина, В. М. Пескова и др.). Представление о проявлении любви к родной земле в литературе разных народов (на примере писателей родного края, представителей разных народов России). Страницы истории России, великие люди и события: образы Александра Невского, Дмитрия Пожарского, Дмитрия Донского, Александра Суворова, Михаила Кутузова и других выдающихся защитников Отечества в литературе для детей. Отражение нравственной идеи: любовь к Родине. Героическое прошлое России, тема Великой Отечественной войны в произведениях литературы (на примере рассказов А. П. Платонова, Л. А. Кассиля, В. К. Железняк, С. П. Алексеева). Осознание понятия: поступок, подвиг.

Круг чтения: народная и авторская песня: понятие исторической песни, знакомство с песнями на тему Великой Отечественной войны.

*Фольклор (устное народное творчество).* Фольклор как народная духовная культура (произведения по выбору). Многообразие видов фольклора: словесный, музыкальный, обрядовый (календарный). Культурное значение фольклора для появления художественной литературы. Малые жанры фольклора (назначение, сравнение, классификация). Собиратели фольклора (А. Н. Афанасьев, В. И. Даль). Виды сказок: о животных, бытовые, волшебные. Отражение в произведениях фольклора нравственных ценностей, быта и культуры народов мира. Сходство фольклорных произведений разных народов по тематике, художественным образам и форме («бродячие» сюжеты).

Круг чтения: былина как эпическая песня о героическом со- бытии. Герой быliny — защитник страны. Образы русских богатырей: Ильи Муромца, Алёши Поповича, Добрыни Никитича, Никиты Кожемяки (где жил, чем занимался, какими качествами обладал). Средства художественной выразительности в быline: устойчивые выражения, повторы, гипербола. Устаревшие слова, их место в быline и представление в современной лексике. Народные былинно-сказочные темы в творчестве художника В. М. Васнецова.

*Творчество А. С. Пушкина.* Картины природы в лирических произведениях А. С. Пушкина. Средства художественной выразительности в стихотворном произведении (сравнение, эпитет, олицетворение, метафора). Круг чтения: литературные сказки А. С. Пушкина в стихах: «Сказка о мёртвой царевне и о семи богатырях». Фольклорная основа авторской сказки. Положительные и отрицательные герои, волшебные помощники, язык авторской сказки.

*Творчество И. А. Крылова.* Представление о басне как лиро-эпическом жанре. Круг чтения: басни на примере произведений И. А. Крылова, И. И. Хемницера, Л. Н. Толстого, С. В. Михалкова. Басни стихотворные и прозаические (не менее трёх). Развитие событий в басне, её герои (положительные, отрицательные). Аллегория в баснях. Сравнение басен: назначение, темы и герои, особенности языка.

*Творчество М. Ю. Лермонтова.* Круг чтения: лирические произведения М. Ю. Лермонтова (не менее трёх). Средства художественной выразительности (сравнение, эпитет, олицетворение); рифма, ритм. Метафора как «свёрнутое» сравнение. Строфа как элемент

композиции стихотворения. Переносное значение слов в метафоре. Метафора в стихотворениях М. Ю. Лермонтова.

*Литературная сказка.* Тематика авторских стихотворных сказок (две-три по выбору). Герои литературных сказок (произведения М. Ю. Лермонтова, П. П. Ершова, П. П. Бажова, С. Т. Аксакова, С. Я. Маршак и др.). Связь литературной сказки с фольклорной: народная речь — особенность авторской сказки. Иллюстрации в сказке: назначение, особенности.

*Картины природы в творчестве поэтов и писателей XIX—XX веков.* Лирика, лирические произведения как описание в стихотворной форме чувств поэта, связанных с наблюдениями, описаниями природы. Круг чтения: лирические произведения поэтов и писателей (не менее пяти авторов по выбору): В. А. Жуковский, Е. А. Баратынский, Ф. И. Тютчев, А. А. Фет, Н. А. Некрасов, И. А. Бунин, А. А. Блок, К. Д. Бальмонт, М. И. Цветаева и др. Темы стихотворных произведений, герой лирического произведения. Авторские приёмы создания художественного образа в лирике. Средства выразительности в произведениях лирики: эпитеты, синонимы, антонимы, сравнения, олицетворения, метафоры. Репродукция картины как иллюстрация к лирическому произведению.

*Творчество Л. Н. Толстого.* Круг чтения (не менее трёх произведений): рассказ (художественный и научно-познавательный), сказки, басни, быль. Повесть как эпический жанр (общее представление). Значение реальных жизненных ситуаций в создании рассказа, повести. Отрывки из автобиографической повести Л. Н. Толстого «Детство». Особенности художественного текста-описания: пейзаж, портрет героя, интерьер. Примеры текста-рассуждения в рассказах Л. Н. Толстого.

*Произведения о животных и родной природе.* Взаимоотношения человека и животных, защита и охрана природы — тема произведений литературы. Круг чтения (не менее трёх авторов): на примере произведений А. И. Куприна, В. П. Астафьева, К. Г. Паустовского, М. М. Пришвина, Ю. И. Коваля и др.

*Произведения о детях.* Тематика произведений о детях, их жизни, играх и занятиях, взаимоотношениях со взрослыми и сверстниками (на примере произведений не менее трёх авторов): А. П. Чехова, Б. С. Житкова, Н. Г. Гарина-Михайловского, В. В. Крапивина и др. Словесный портрет героя как его характеристика. Авторский способ выражения главной мысли. Основные события сюжета, отношение к ним героев.

*Пьеса.* Знакомство с новым жанром — пьесой-сказкой. Пьеса — произведение литературы и театрального искусства (одна по выбору). Пьеса как жанр драматического произведения.

Пьеса и сказка: драматическое и эпическое произведения. Авторские ремарки: назначение, содержание.

*Юмористические произведения.* Круг чтения (не менее двух произведений по выбору): юмористические произведения на примере рассказов М. М. Зощенко, В. Ю. Драгунского, Н. Н. Носова, В. В. Голявкина. Герои юмористических произведений. Средства выразительности текста юмористического содержания: гипербола. Юмористические произведения в кино и театре.

*Зарубежная литература.* Расширение круга чтения произведений зарубежных писателей. Литературные сказки Ш. Перро, Х.-К. Андерсена, братьев Гримм, Э. Т. А. Гофмана, Т. Янссон и др. (по выбору). Приключенческая литература: произведения Дж. Свифта, Марка Твена.

*Библиографическая культура (работа с детской книгой и справочной литературой).* Польза чтения и книги: книга — друг и учитель. Правила читателя и способы выбора книги (тематический, систематический каталог). Виды информации в книге: научная,

художественная (с опорой на внешние показатели книги), её справочно-иллюстративный материал. Очерк как повествование о реальном событии. Типы книг (изданий): книга-произведение, книга-сборник, собрание сочинений, периодическая печать, справочные издания. Работа с источниками периодической печати.

Изучение содержания учебного предмета «Литературное чтение» в четвёртом классе способствует освоению ряда универсальных учебных действий.

#### **Познавательные универсальные учебные действия:**

— читать вслух целыми словами без пропусков и перестановок букв и слогов доступные по восприятию и небольшие по объёму прозаические и стихотворные произведения (без отметочного оценивания);

— читать про себя (молча), оценивать своё чтение с точки зрения понимания и запоминания текста;

— анализировать текст: определять главную мысль, обосновывать принадлежность к жанру, определять тему и главную мысль, находить в тексте заданный эпизод, устанавливать взаимосвязь между событиями, эпизодами текста;

— характеризовать героя и давать оценку его поступкам; сравнивать героев одного произведения по предложенным критериям, самостоятельно выбирать критерий сопоставления героев, их поступков (по контрасту или аналогии);

— составлять план (вопросный, номинативный, цитатный) текста, дополнять и восстанавливать нарушенную последовательность;

— исследовать текст: находить средства художественной выразительности (сравнение, эпитет, олицетворение, метафора), описания в произведениях разных жанров (пейзаж, интерьер), выявлять особенности стихотворного текста (ритм, рифма, строфа).

#### *Работа с текстом:*

— использовать справочную информацию для получения дополнительной информации в соответствии с учебной задачей;

— характеризовать книгу по её элементам (обложка, оглавление, аннотация, предисловие, иллюстрации, примечания и др.);

— выбирать книгу в библиотеке в соответствии с учебной задачей; составлять аннотацию.

#### **Коммуникативные универсальные учебные действия:**

— соблюдать правила речевого этикета в учебном диалоге, отвечать и задавать вопросы к учебным и художественным текстам;

— пересказывать текст в соответствии с учебной задачей;

— рассказывать о тематике детской литературы, о любимом писателе и его произведениях;

— оценивать мнение авторов о героях и своё отношение к ним;

— использовать элементы импровизации при исполнении фольклорных произведений;

— сочинять небольшие тексты повествовательного и описательного характера по наблюдениям, на заданную тему.

#### **Регулятивные универсальные учебные действия:**

— понимать значение чтения для самообразования и саморазвития; самостоятельно организовывать читательскую деятельность во время досуга;

— определять цель выразительного исполнения и работы с текстом;

— оценивать выступление (своё и одноклассников) с точки зрения передачи настроения, особенностей произведения и героев;

— осуществлять контроль процесса и результата деятельности, устанавливать причины возникших ошибок и трудностей, проявлять способность предвидеть их в предстоящей работе.

**Совместная деятельность:**

- участвовать в театрализованной деятельности: инсценировании и драматизации (читать по ролям, разыгрывать сценки); соблюдать правила взаимодействия;
- ответственно относиться к своим обязанностям в процессе совместной деятельности, оценивать свой вклад в общее дело.

**Планируемые результаты освоения программы учебного предмета «Литературное чтение» на уровне начального общего образования**

Личностные результаты

Личностные результаты освоения программы предмета «Литературное чтение» достигаются в процессе единства учебной и воспитательной деятельности, обеспечивающей позитивную динамику развития личности младшего школьника, ориентированную на процессы самопознания, саморазвития и самовоспитания. Личностные результаты освоения программы предмета «Литературное чтение» отражают освоение младшими школьниками социально значимых норм и отношений, развитие позитивного отношения обучающихся к общественным, традиционным, социокультурным и духовно-нравственным ценностям, приобретение опыта применения сформированных представлений и отношений на практике.

Гражданско-патриотическое воспитание:

- становление ценностного отношения к своей Родине — России, малой родине, проявление интереса к изучению родного языка, истории и культуре Российской Федерации, понимание естественной связи прошлого и настоящего в культуре общества;
- осознание своей этнокультурной и российской гражданской идентичности, сопричастности к прошлому, настоящему и будущему своей страны и родного края, проявление уважения к традициям и культуре своего и других народов в процессе восприятия и анализа произведений выдающихся представителей русской литературы и творчества народов России;
- первоначальные представления о человеке как члене общества, о правах и ответственности, уважении и достоинстве человека, о нравственно-этических нормах поведения и правилах межличностных отношений.

Духовно-нравственное воспитание:

- освоение опыта человеческих взаимоотношений, признаки индивидуальности каждого человека, проявление сопереживания, уважения, любви, доброжелательности и других моральных качеств к родным, близким и чужим людям, независимо от их национальности, социального статуса, вероисповедания;
- осознание этических понятий, оценка поведения и поступков персонажей художественных произведений в ситуации нравственного выбора;
- выражение своего видения мира, индивидуальной позиции посредством накопления и систематизации литературных впечатлений, разнообразных по эмоциональной окраске;
- неприятие любых форм поведения, направленных на причинение физического и морального вреда другим людям.

Эстетическое воспитание:

- проявление уважительного отношения и интереса к художественной культуре, к различным видам искусства, восприимчивость к разным видам искусства, традициям и творчеству своего и



других народов, готовность выражать своё отношение в разных видах художественной деятельности;

— приобретение эстетического опыта слушания, чтения и эмоционально-эстетической оценки произведений фольклора и художественной литературы;

— понимание образного языка художественных произведений, выразительных средств, создающих художественный образ.

Физическое воспитание, формирование культуры здоровья эмоционального благополучия:

— соблюдение правил здорового и безопасного (для себя и других людей) образа жизни в окружающей среде (в том числе информационной);

— бережное отношение к физическому и психическому здоровью.

Трудовое воспитание:

— осознание ценности труда в жизни человека и общества, ответственное потребление и бережное отношение к результатам труда, навыки участия в различных видах трудовой деятельности, интерес к различным профессиям.

Экологическое воспитание:

— бережное отношение к природе, осознание проблем взаимоотношений человека и животных, отражённых в литературных произведениях;

— неприятие действий, приносящих ей вред.

Ценности научного познания:

— ориентация в деятельности на первоначальные представления о научной картине мира, понимание важности слова как средства создания словесно-художественного образа, способа выражения мыслей, чувств, идей автора;

— овладение смысловым чтением для решения различного уровня учебных и жизненных задач;

— потребность в самостоятельной читательской деятельности, саморазвитии средствами литературы, развитие познавательного интереса, активности, инициативности, любознательности и самостоятельности в познании произведений фольклора и художественной литературы, творчества писателей.

#### Метапредметные результаты

В результате изучения предмета «Литературное чтение» в начальной школе у обучающихся будут сформированы **познавательные** универсальные учебные действия:

*базовые логические действия:*

— сравнивать произведения по теме, главной мысли (морали), жанру, соотносить произведение и его автора, устанавливать основания для сравнения произведений, устанавливать аналогии;

— объединять произведения по жанру, авторской принадлежности;

— определять существенный признак для классификации, классифицировать произведения по темам, жанрам и видам;

— находить закономерности и противоречия при анализе сюжета (композиции), восстанавливать нарушенную последовательность событий (сюжета), составлять аннотацию, отзыв по предложенному алгоритму;

— выявлять недостаток информации для решения учебной (практической) задачи на основе предложенного алгоритма;

— устанавливать причинно-следственные связи в сюжете фольклорного и художественного текста, при составлении плана, пересказе текста, характеристике поступков героев;

*базовые исследовательские действия:*

- определять разрыв между реальным и желательным состоянием объекта (ситуации) на основе предложенных учителем вопросов;
- формулировать с помощью учителя цель, планировать изменения объекта, ситуации;
- сравнивать несколько вариантов решения задачи, выбирать наиболее подходящий (на основе предложенных критериев);
- проводить по предложенному плану опыт, несложное исследование по установлению особенностей объекта изучения и связей между объектами (часть — целое, причина — следствие);
- формулировать выводы и подкреплять их доказательствами на основе результатов проведённого наблюдения (опыта, классификации, сравнения, исследования);
- прогнозировать возможное развитие процессов, событий и их последствия в аналогичных или сходных ситуациях;

*работа с информацией:*

- выбирать источник получения информации;
- согласно заданному алгоритму находить в предложенном источнике информацию, представленную в явном виде;
- распознавать достоверную и недостоверную информацию самостоятельно или на основании предложенного учителем способа её проверки;
- соблюдать с помощью взрослых (учителей, родителей (законных представителей) правила информационной безопасности при поиске информации в сети Интернет;
- анализировать и создавать текстовую, видео, графическую, звуковую информацию в соответствии с учебной задачей;
- самостоятельно создавать схемы, таблицы для представления информации.

К концу обучения в начальной школе у обучающегося формируются **коммуникативные** универсальные учебные действия:

*общение:*

- воспринимать и формулировать суждения, выражать эмоции в соответствии с целями и условиями общения в знакомой среде;
- проявлять уважительное отношение к собеседнику, соблюдать правила ведения диалога и дискуссии;
- признавать возможность существования разных точек зрения;
- корректно и аргументировано высказывать своё мнение;
- строить речевое высказывание в соответствии с поставленной задачей;
- создавать устные и письменные тексты (описание, рассуждение, повествование);
- готовить небольшие публичные выступления;
- подбирать иллюстративный материал (рисунки, фото, плакаты) к тексту выступления.

К концу обучения в начальной школе у обучающегося формируются **регулятивные** универсальные учебные действия:

*самоорганизация:*

- планировать действия по решению учебной задачи для получения результата;
- выстраивать последовательность выбранных действий;

*самоконтроль:*

- устанавливать причины успеха/неудач учебной деятельности;

— корректировать свои учебные действия для преодоления ошибок.

### **Совместная деятельность:**

— формулировать краткосрочные и долгосрочные цели (индивидуальные с учётом участия в коллективных задачах) в стандартной (типовой) ситуации на основе предложенного формата планирования, распределения промежуточных шагов и сроков;

— принимать цель совместной деятельности, коллективно строить действия по её достижению: распределять роли, договариваться, обсуждать процесс и результат совместной работы;

— проявлять готовность руководить, выполнять поручения, подчиняться;

— ответственно выполнять свою часть работы;

— оценивать свой вклад в общий результат;

— выполнять совместные проектные задания с опорой на предложенные образцы;

### **Предметные результаты**

Предметные результаты освоения программы начального общего образования по учебному предмету «Литературное чтение» отражают специфику содержания предметной области, ориентированы на применение знаний, умений и навыков обучающимися в различных учебных ситуациях и жизненных условиях и представлены по годам обучения.

#### **1 класс**

К концу обучения в первом классе обучающийся научится:

— понимать ценность чтения для решения учебных задач и применения в различных жизненных ситуациях: отвечать на вопрос о важности чтения для личного развития, находить в художественных произведениях отражение нравственных ценностей, традиций, быта разных народов;

— владеть техникой слогового плавного чтения с переходом на чтение целыми словами, читать осознанно вслух целыми словами без пропусков и перестановок букв и слогов доступные для восприятия и небольшие по объёму произведения в темпе не менее 30 слов в минуту (без отметочного оценивания);

— читать наизусть с соблюдением орфоэпических и пунктуационных норм не менее 2 стихотворений о Родине, о детях, о семье, о родной природе в разные времена года;

— различать прозаическую (нестихотворную) и стихотворную речь;

— различать и называть отдельные жанры фольклора (устно-го народного творчества) и художественной литературы (загадки, пословицы, потешки, сказки (фольклорные и литературные), рассказы, стихотворения);

— понимать содержание прослушанного/прочитанного произведения: отвечать на вопросы по фактическому содержанию произведения;

— владеть элементарными умениями анализа текста прослушанного/прочитанного произведения: определять последовательность событий в произведении, характеризовать поступки (положительные или отрицательные) героя, объяснять значение незнакомого слова с использованием словаря;

— участвовать в обсуждении прослушанного/прочитанного произведения: отвечать на вопросы о впечатлении от произведения, использовать в беседе изученные литературные понятия (автор, герой, тема, идея, заголовок, содержание произведения), подтверждать свой ответ примерами из текста;

— пересказывать (устно) содержание произведения с соблюдением последовательности событий, с опорой на предложенные ключевые слова, вопросы, рисунки, предложенный план;

- читать по ролям с соблюдением норм произношения, расстановки ударения;
- составлять высказывания по содержанию произведения (не менее 3 предложений) по заданному алгоритму;
- сочинять небольшие тексты по предложенному началу и др. (не менее 3 предложений);
- ориентироваться в книге/учебнике по обложке, оглавлению, иллюстрациям;
- выбирать книги для самостоятельного чтения по совету взрослого и с учётом рекомендательного списка, рассказывать о прочитанной книге по предложенному алгоритму;
- обращаться к справочной литературе для получения дополнительной информации в соответствии с учебной задачей.

## **2 класс**

К концу обучения **во втором классе** обучающийся научится:

- объяснять важность чтения для решения учебных задач и применения в различных жизненных ситуациях: переходить от чтения вслух к чтению про себя в соответствии с учебной задачей, обращаться к разным видам чтения (изучающее, ознакомительное, поисковое выборочное, просмотровое выборочное), находить в фольклоре и литературных произведениях отражение нравственных ценностей, традиций, быта, культуры разных народов, ориентироваться в нравственно-этических понятиях в контексте изученных произведений;
- читать вслух целыми словами без пропусков и перестановок букв и слогов доступные по восприятию и небольшие по объёму прозаические и стихотворные произведения в темпе не менее 40 слов в минуту (без отметочного оценивания);
- читать наизусть с соблюдением орфоэпических и пунктуационных норм не менее 3 стихотворений о Родине, о детях, о семье, о родной природе в разные времена года;
- различать прозаическую и стихотворную речь: называть особенности стихотворного произведения (ритм, рифма);
- понимать содержание, смысл прослушанного/прочитанного произведения: отвечать и формулировать вопросы по фактическому содержанию произведения;
- различать и называть отдельные жанры фольклора (считалки, загадки, пословицы, потешки, небылицы, народные песни, скороговорки, сказки о животных, бытовые и волшебные) и художественной литературы (литературные сказки, рассказы, стихотворения, басни);
- владеть элементарными умениями анализа и интерпретации текста: определять тему и главную мысль, воспроизводить последовательность событий в тексте произведения, составлять план текста (вопросный, номинативный);
- описывать характер героя, находить в тексте средства изображения (портрет) героя и выражения его чувств, оценивать поступки героев произведения, устанавливать взаимосвязь между характером героя и его поступками, сравнивать героев одного произведения по предложенным критериям, характеризовать отношение автора к героям, его поступкам;
- объяснять значение незнакомого слова с опорой на контекст и с использованием словаря; находить в тексте примеры использования слов в прямом и переносном значении;
- осознанно применять для анализа текста изученные понятия (автор, литературный герой, тема, идея, заголовок, содержание произведения, сравнение, эпитет);
- участвовать в обсуждении прослушанного/прочитанного произведения: понимать жанровую принадлежность произведения, формулировать устно простые выводы, подтверждать свой ответ примерами из текста;

- пересказывать (устно) содержание произведения подробно, выборочно, от лица героя, от третьего лица;
- читать по ролям с соблюдением норм произношения, расстановки ударения, инсценировать небольшие эпизоды из произведения;
- составлять высказывания на заданную тему по содержанию произведения (не менее 5 предложений);
- сочинять по аналогии с прочитанным загадки, небольшие сказки, рассказы;
- ориентироваться в книге/учебнике по обложке, оглавлению, аннотации, иллюстрациям, предисловию, условным обозначениям;
- выбирать книги для самостоятельного чтения с учётом рекомендательного списка, используя картотеки, рассказывать о прочитанной книге;
- использовать справочную литературу для получения дополнительной информации в соответствии с учебной задачей.

### **3 класс**

К концу обучения в третьем классе обучающийся научится:

- отвечать на вопрос о культурной значимости устного народного творчества и художественной литературы, находить в фольклоре и литературных произведениях отражение нравственных ценностей, традиций, быта, культуры разных народов, ориентироваться в нравственно-этических понятиях в контексте изученных произведений;
- читать вслух и про себя в соответствии с учебной задачей, использовать разные виды чтения (изучающее, ознакомительное, поисковое выборочное, просмотровое выборочное);
- читать вслух целыми словами без пропусков и перестановок букв и слогов доступные по восприятию и небольшие по объёму прозаические и стихотворные произведения в темпе не менее 60 слов в минуту (без отметочного оценивания);
- читать наизусть не менее 4 стихотворений в соответствии с изученной тематикой произведений;
- различать художественные произведения и познавательные тексты;
- различать прозаическую и стихотворную речь: называть особенности стихотворного произведения (ритм, рифма, строфа), отличать лирическое произведение от эпического;
- понимать жанровую принадлежность, содержание, смысл прослушанного/прочитанного произведения: отвечать и формулировать вопросы к учебным и художественным текстам;
- различать и называть отдельные жанры фольклора (считалки, загадки, пословицы, потешки, небылицы, народные песни, скороговорки, сказки о животных, бытовые и волшебные) и художественной литературы (литературные сказки, рассказы, стихотворения, басни), приводить примеры произведений фольклора разных народов России;
- владеть элементарными умениями анализа и интерпретации текста: формулировать тему и главную мысль, определять последовательность событий в тексте произведения, выявлять связь событий, эпизодов текста; составлять план текста (вопросный, номинативный, цитатный);
- характеризовать героев, описывать характер героя, давать оценку поступкам героев, составлять портретные характеристики персонажей; выявлять взаимосвязь между поступками, мыслями, чувствами героев, сравнивать героев одного произведения и сопоставлять их поступки по предложенным критериям (по аналогии или по контрасту);
- отличать автора произведения от героя и рассказчика, характеризовать отношение автора к героям, поступкам, описанной картине, находить в тексте средства изображения героев (портрет), описание пейзажа и интерьера;

- объяснять значение незнакомого слова с опорой на контекст и с использованием словаря; находить в тексте примеры использования слов в прямом и переносном значении, средств художественной выразительности (сравнение, эпитет, олицетворение);
- осознанно применять изученные понятия (автор, мораль басни, литературный герой, персонаж, характер, тема, идея, заголовок, содержание произведения, эпизод, смысловые части, композиция, сравнение, эпитет, олицетворение);
- участвовать в обсуждении прослушанного/прочитанного произведения: строить монологическое и диалогическое высказывание с соблюдением орфоэпических и пунктуационных норм, устно и письменно формулировать простые выводы, подтверждать свой ответ примерами из текста; использовать в беседе изученные литературные понятия;
- пересказывать произведение (устно) подробно, выборочно, сжато (кратко), от лица героя, с изменением лица рассказчика, от третьего лица;
- при анализе и интерпретации текста использовать разные типы речи (повествование, описание, рассуждение) с учётом специфики учебного и художественного текстов;
- читать по ролям с соблюдением норм произношения, инсценировать небольшие эпизоды из произведения;
- составлять устные и письменные высказывания на основе прочитанного/прослушанного текста на заданную тему по содержанию произведения (не менее 8 предложений), корректировать собственный письменный текст;
- составлять краткий отзыв о прочитанном произведении по заданному алгоритму;
- сочинять тексты, используя аналогии, иллюстрации, придумывать продолжение прочитанного произведения;
- использовать в соответствии с учебной задачей аппарат издания (обложку, оглавление, аннотацию, иллюстрации, предисловие, приложения, сноски, примечания);
- выбирать книги для самостоятельного чтения с учётом рекомендательного списка, используя картотеки, рассказывать о прочитанной книге;
- использовать справочные издания, в том числе верифицированные электронные ресурсы, включённые в федеральный перечень.

#### **4 класс**

К концу обучения **в четвёртом классе** обучающийся научится:

- осознавать значимость художественной литературы и фольклора для всестороннего развития личности человека, находить в произведениях отражение нравственных ценностей, фактов бытовой и духовной культуры народов России и мира, ориентироваться в нравственно-этических понятиях в контексте изученных произведений;
- демонстрировать интерес и положительную мотивацию к систематическому чтению и слушанию художественной литературы и произведений устного народного творчества: формировать собственный круг чтения;
- читать вслух и про себя в соответствии с учебной задачей, использовать разные виды чтения (изучающее, ознакомительное, поисковое выборочное, просмотровое выборочное);
- читать вслух целыми словами без пропусков и перестановок букв и слогов доступные по восприятию и небольшие по объёму прозаические и стихотворные произведения в темпе не менее 80 слов в минуту (без отметочного оценивания);
- читать наизусть не менее 5 стихотворений в соответствии с изученной тематикой произведений;
- различать художественные произведения и познавательные тексты;

- различать прозаическую и стихотворную речь: называть особенности стихотворного произведения (ритм, рифма, строфа), отличать лирическое произведение от эпического;
- понимать жанровую принадлежность, содержание, смысл прослушанного/прочитанного произведения: отвечать и формулировать вопросы (в том числе проблемные) к познавательным, учебным и художественным текстам;
- различать и называть отдельные жанры фольклора (считалки, загадки, пословицы, потешки, небылицы, народные песни, скороговорки, сказки о животных, бытовые и волшебные), приводить примеры произведений фольклора разных народов России;
- соотносить читаемый текст с жанром художественной литературы (литературные сказки, рассказы, стихотворения, бас-ни), приводить примеры разных жанров литературы России и стран мира;
- владеть элементарными умениями анализа и интерпретации текста: определять тему и главную мысль, последовательность событий в тексте произведения, выявлять связь событий, эпизодов текста;
- характеризовать героев, давать оценку их поступкам, составлять портретные характеристики персонажей, выявлять взаимосвязь между поступками и мыслями, чувствами героев, сравнивать героев одного произведения по самостоятельно выбранному критерию (по аналогии или по контрасту), характеризовать собственное отношение к героям, поступкам; находить в тексте средства изображения героев (портрет) и выражения их чувств, описание пейзажа и интерьера, устанавливать причинно-следственные связи событий, явлений, поступков героев;
- объяснять значение незнакомого слова с опорой на контекст и с использованием словаря; находить в тексте примеры использования слов в прямом и переносном значении, средства художественной выразительности (сравнение, эпитет, олицетворение, метафора);
- осознанно применять изученные понятия (автор, мораль басни, литературный герой, персонаж, характер, тема, идея, заголовок, содержание произведения, эпизод, смысловые части, композиция, сравнение, эпитет, олицетворение, метафора, лирика, эпос, образ);
- участвовать в обсуждении прослушанного/прочитанного произведения: строить монологическое и диалогическое высказывание с соблюдением норм русского литературного языка (норм произношения, словоупотребления, грамматики); устно и письменно формулировать простые выводы на основе прослушанного/прочитанного текста, подтверждать свой ответ примерами из текста;
- составлять план текста (вопросный, номинативный, цитатный), пересказывать (устно) подробно, выборочно, сжато (кратко), от лица героя, с изменением лица рассказчика, от третьего лица;
- читать по ролям с соблюдением норм произношения, расстановки ударения, инсценировать небольшие эпизоды из произведения;
- составлять устные и письменные высказывания на заданную тему по содержанию произведения (не менее 10 предложений), писать сочинения на заданную тему, используя разные типы речи (повествование, описание, рассуждение), корректировать собственный текст с учётом правильности, выразительности письменной речи;
- составлять краткий отзыв о прочитанном произведении по заданному алгоритму;
- сочинять по аналогии с прочитанным, составлять рассказ по иллюстрациям, от имени одного из героев, придумывать продолжение прочитанного произведения (не менее 10 предложений);

- использовать в соответствии с учебной задачей аппарат издания (обложку, оглавление, аннотацию, иллюстрации, предисловие, приложения, сноски, примечания);
- выбирать книги для самостоятельного чтения с учётом рекомендательного списка, используя картотеки, рассказывать о прочитанной книге;
- использовать справочную литературу, включая ресурсы сети Интернет (в условиях контролируемого входа), для получения дополнительной информации в соответствии с учебной задачей.

### **2.1.2.3. Рабочая программа учебного предмета «Иностранный язык (английский)»**

#### **Пояснительная записка**

Рабочая программа по иностранному языку на уровне начального общего образования составлена на основе Федерального государственного образовательного стандарта начального общего образования, Примерной основной образовательной программы начального общего образования и Универсального кодификатора распределённых по классам проверяемых требований к результатам освоения основной образовательной программы начального общего образования и элементов содержания по английскому языку (одобрено решением ФУМО).

В начальной школе закладывается база для всего последующего иноязычного образования школьников, формируются основы функциональной грамотности, что придаёт особую ответственность данному этапу общего образования. Изучение иностранного языка начинается со 2 класса.

Цели обучения иностранному языку в начальной школе можно условно разделить на образовательные, развивающие, воспитывающие.

Образовательные цели учебного предмета «Иностранный (английский) язык» в начальной школе включают:

- формирование элементарной иноязычной коммуникативной компетенции, т. е. способности и готовности общаться с носителями изучаемого иностранного языка в устной (говорение и аудирование) и письменной (чтение и письмо) форме с учётом возрастных возможностей и потребностей младшего школьника;
- расширение лингвистического кругозора обучающихся за счёт овладения новыми языковыми средствами (фонетическими, орфографическими, лексическими, грамматическими) в соответствии с отобранными темами общения;
- освоение знаний о языковых явлениях изучаемого иностранного языка, о разных способах выражения мысли на родном и иностранном языках;
- использование для решения учебных задач интеллектуальных операций (сравнение, анализ, обобщение и др.);
- формирование умений работать с информацией, представленной в текстах разного типа (описание, повествование, рассуждение), пользоваться при необходимости словарями по иностранному языку.

Развивающие цели учебного предмета «Иностранный (английский) язык» в начальной школе включают:

- осознание младшими школьниками роли языков как средства межличностного и межкультурного взаимодействия в условиях поликультурного, многоязычного мира и инструмента познания мира и культуры других народов;
- становление коммуникативной культуры обучающихся и их общего речевого развития;
- развитие компенсаторной способности адаптироваться к ситуациям общения при получении и передаче информации в условиях дефицита языковых средств;



— формирование регулятивных действий: планирование последовательных «шагов» для решения учебной задачи; контроль процесса и результата своей деятельности; установление причин возникшей трудности и/или ошибки, корректировка деятельности;

— становление способности к оценке своих достижений в изучении иностранного языка, мотивация совершенствовать свои коммуникативные умения на иностранном языке.

Влияние параллельного изучения родного языка и языка других стран и народов позволяет заложить основу для формирования гражданской идентичности, чувства патриотизма и гордости за свой народ, свой край, свою страну, помочь лучше осознать свою этническую и национальную принадлежность и проявлять интерес к языкам и культурам других народов, осознать наличие и значение общечеловеческих и базовых национальных ценностей. Вклад предмета «Иностранный (английский) язык» в реализацию воспитательных целей обеспечивает:

— понимание необходимости овладения иностранным языком как средством общения в условиях взаимодействия разных стран и народов;

— формирование предпосылок социокультурной/межкультурной компетенции, позволяющей приобщаться к культуре, традициям, реалиям стран/страны изучаемого языка, готовности представлять свою страну, её культуру в условиях межкультурного общения, соблюдая речевой этикет и адекватно используя имеющиеся речевые и неречевые средства общения;

— воспитание уважительного отношения к иной культуре посредством знакомств с детским пластом культуры стран изучаемого языка и более глубокого осознания особенностей культуры своего народа;

— воспитание эмоционального и познавательного интереса к художественной культуре других народов;

— формирование положительной мотивации и устойчивого учебно-познавательного интереса к предмету «Иностранный язык».

Учебный предмет «Иностранный (английский) язык» входит в число обязательных предметов, изучаемых на всех уровнях общего среднего образования: со 2 по 11 класс. На этапе начального общего образования на изучение иностранного языка выделяется 272 часа: 2 класс — 102 часа (третий час за счет формируемой части учебного плана), 3 класс — 102 часа (третий час за счет формируемой части учебного плана), 4 класс — 68 часов.

## **Содержание учебного предмета «Иностранный язык (английский)»**

### **2 класс**

#### **Тематическое содержание речи**

*Мир моего «я».* Приветствие. Знакомство. Моя семья. Мой день рождения. Моя любимая еда.

*Мир моих увлечений.* Любимый цвет, игрушка. Любимые занятия. Мой питомец. Выходной день.

*Мир вокруг меня.* Моя школа. Мои друзья. Моя малая родина (город, село).

*Родная страна и страны изучаемого языка.* Названия родной страны и страны/стран изучаемого языка; их столиц. Произведения детского фольклора. Литературные персонажи детских книг. Праздники родной страны и страны/стран изучаемого языка (Новый год, Рождество).

#### **Коммуникативные умения**

##### **Говорение**

Коммуникативные умения *диалогической речи*:

Ведение с опорой на речевые ситуации, ключевые слова и/или иллюстрации с соблюдением норм речевого этикета, принятых в стране/странах изучаемого языка: диалога этикетного характера: приветствие, начало и завершение разговора, знакомство с собеседником; поздравление с праздником; выражение благодарности за поздравление; извинение; диалог-расспроса: запрашивание интересующей информации; сообщение фактической информации, ответы на вопросы собеседника.

Коммуникативные умения *монологической речи*.

Создание с опорой на ключевые слова, вопросы и/или иллюстрации устных монологических высказываний: описание предмета, реального человека или литературного персонажа; рассказ о себе, члене семьи, друге и т. д.

### ***Аудирование***

Понимание на слух речи учителя и одноклассников и вербальная/невербальная реакция на услышанное (при непосредственном общении).

Восприятие и понимание на слух учебных текстов, построенных на изученном языковом материале, в соответствии с поставленной коммуникативной задачей: с пониманием основного содержания, с пониманием запрашиваемой информации (при опосредованном общении).

Аудирование с пониманием основного содержания текста предполагает определение основной темы и главных фактов/событий в воспринимаемом на слух тексте с опорой на иллюстрации и с использованием языковой догадки.

Аудирование с пониманием запрашиваемой информации предполагает выделение из воспринимаемого на слух текста и понимание информации фактического характера (например, имя, возраст, любимое занятие, цвет и т. д.) с опорой на иллюстрации и с использованием языковой догадки.

Тексты для аудирования: диалог, высказывания собеседников в ситуациях повседневного общения, рассказ, сказка.

### ***Смысловое чтение***

Чтение вслух учебных текстов, построенных на изученном языковом материале, с соблюдением правил чтения и соответствующей интонацией; понимание прочитанного.

Тексты для чтения вслух: диалог, рассказ, сказка.

Чтение про себя учебных текстов, построенных на изученном языковом материале, с различной глубиной проникновения в их содержание в зависимости от поставленной коммуникативной задачи: с пониманием основного содержания, с пониманием запрашиваемой информации.

Чтение с пониманием основного содержания текста предполагает определение основной темы и главных фактов/событий в прочитанном тексте с опорой на иллюстрации и с использованием языковой догадки.

Чтение с пониманием запрашиваемой информации предполагает нахождение в прочитанном тексте и понимание запрашиваемой информации фактического характера с опорой на иллюстрации и с использованием языковой догадки.

Тексты для чтения про себя: диалог, рассказ, сказка, электронное сообщение личного характера.

### ***Письмо***

Овладение техникой письма (полупечатное написание букв, буквосочетаний, слов).

Воспроизведение речевых образцов, списывание текста; выписывание из текста слов, словосочетаний, предложений; вставка пропущенных букв в слово или слов в предложение, дописывание предложений в соответствии с решаемой учебной задачей.

Заполнение простых формуляров с указанием личной информации (имя, фамилия, возраст, страна проживания) в соответствии с нормами, принятыми в стране/странах изучаемого языка.

Написание с опорой на образец коротких поздравлений с праздниками (с днём рождения, Новым годом).

### **Языковые знания и навыки**

#### ***Фонетическая сторона речи***

Буквы английского алфавита. Корректное название букв английского алфавита.

Нормы произношения: долгота и краткость гласных, отсутствие оглушения звонких согласных в конце слога или слова, отсутствие смягчения согласных перед гласными. Связующее "r" (there is/there).

Различение на слух и адекватное, без ошибок, ведущих к сбою в коммуникации, произнесение слов с соблюдением правильного ударения и *фраз/предложений* (повествовательного, побудительного и вопросительного: общий и специальный вопросы) с соблюдением их ритмико-интонационных особенностей.

Правила чтения гласных в открытом и закрытом слоге в односложных словах; согласных; основных звукобуквенных сочетаний. Вычленение из слова некоторых звукобуквенных сочетаний при анализе изученных слов.

Чтение новых слов согласно основным правилам чтения английского языка.

Знаки английской транскрипции; отличие их от букв английского алфавита. Фонетически корректное озвучивание знаков транскрипции.

#### ***Графика, орфография и пунктуация***

Графически корректное (полупечатное) написание букв английского алфавита в буквосочетаниях и словах. Правильное написание изученных слов.

Правильная расстановка знаков препинания: точки, вопросительного и восклицательного знаков в конце предложения; правильное использование апострофа в изученных сокращённых формах глагола-связки, вспомогательного и модального глаголов (например, I'm, isn't; don't, doesn't; can't), существительных в притяжательном падеже (Ann's).

#### ***Лексическая сторона речи***

Распознавание и употребление в устной и письменной речи не менее 200 лексических единиц (слов, словосочетаний, речевых клише), обслуживающих ситуации общения в рамках тематического содержания речи для 2 класса.

Распознавание в устной и письменной речи интернациональных слов (doctor, film) с помощью языковой догадки.

#### ***Грамматическая сторона речи***

Распознавание в письменном и звучащем тексте и употребление в устной и письменной речи: изученных морфологических форм и синтаксических конструкций английского языка.

Коммуникативные типы предложений: повествовательные (утвердительные, отрицательные), вопросительные (общий, специальный вопрос), побудительные (в утвердительной форме).

Нераспространённые и распространённые простые предложения.

Предложения с начальным It (It's a red ball.).

Предложения с начальным There + to be в Present Simple

Tense (There is a cat in the room. Is there a cat in the room? — Yes, there is./No, there isn't. There are four pens on the table.

Are there four pens on the table? — Yes, there are./No, there aren't. How many pens are there on the table? — There are four pens.).

Предложения с простым глагольным сказуемым (They live in the country.), составным именным сказуемым (The box is small.) и составным глагольным сказуемым (I like to play with my cat. She can play the piano.).

Предложения с глаголом-связкой to be в Present Simple Tense (My father is a doctor. Is it a red ball? — Yes, it is./No, it isn't. )

Предложения с краткими глагольными формами (She can't swim. I don't like porridge.).

Побудительные предложения в утвердительной форме (Come in, please.).

Глаголы в Present Simple Tense в повествовательных (утвердительных и отрицательных) и вопросительных (общий и специальный вопросы) предложениях.

Глагольная конструкция have got (I've got a cat. He's/She's got a cat. Have you got a cat? — Yes, I have./No, I haven't. What have you got?).

Модальный глагол can: для выражения умения (I can play tennis.) и отсутствия умения (I can't play chess.); для получения разрешения (Can I go out?).

Определённый, неопределённый и нулевой артикли с именами существительными (наиболее распространённые случаи).

Существительные во множественном числе, образованные по правилу и исключения (a book — books; a man — men).

Личные местоимения (I, you, he/she/it, we, they). Притяжательные местоимения (my, your, his/her/its, our, their). Указательные местоимения (this — these).

Количественные числительные (1–12).

Вопросительные слова (who, what, how, where, how many).

Предлоги места (in, on, near, under).

Союзы and и but (с однородными членами).

### **Социокультурные знания и умения**

Знание и использование некоторых социокультурных элементов речевого поведенческого этикета, принятого в стране/ странах изучаемого языка в некоторых ситуациях общения: приветствие, прощание, знакомство, выражение благодарности, извинение, поздравление (с днём рождения, Новым годом, Рождеством).

Знание небольших произведений детского фольклора страны/стран изучаемого языка (рифмовки, стихи, песенки); персонажей детских книг.

Знание названий родной страны и страны/стран изучаемого языка и их столиц.

### **Компенсаторные умения**

Использование при чтении и аудировании языковой догадки (умения понять значение незнакомого слова или новое значение знакомого слова по контексту).

Использование в качестве опоры при порождении собственных высказываний ключевых слов, вопросов; иллюстраций.

## **3 класс**

### **Тематическое содержание речи**

*Мир моего «я».* Моя семья. Мой день рождения. Моя любимая еда. Мой день (распорядок дня).

*Мир моих увлечений.* Любимая игрушка, игра. Мой питомец. Любимые занятия. Любимая сказка. Выходной день. Каникулы.

*Мир вокруг меня.* Моя комната (квартира, дом). Моя школа. Мои друзья. Моя малая родина (город, село). Дикие и домашние животные. Погода. Времена года (месяцы).

*Родная страна и страны изучаемого языка.* Россия и страна/страны изучаемого языка. Их столицы, достопримечательности и интересные факты. Произведения детского фольклора. Литературные персонажи детских книг. Праздники родной страны и страны/стран изучаемого языка.

## **Коммуникативные умения**

### ***Говорение***

Коммуникативные умения *диалогической речи*:

Ведение с опорой на речевые ситуации, ключевые слова и/или иллюстрации с соблюдением норм речевого этикета, принятых в стране/странах изучаемого языка: диалога этикетного характера: приветствие, начало и завершение разговора, знакомство с собеседником; поздравление с праздником; выражение благодарности за поздравление; извинение; диалога — побуждения к действию: приглашение собеседника к совместной деятельности, вежливое согласие/не согласие на предложение собеседника; диалога-расспроса: запрашивание интересующей информации; сообщение фактической информации, ответы на вопросы собеседника.

Коммуникативные умения *монологической речи*:

Создание с опорой на ключевые слова, вопросы и/или иллюстрации устных монологических высказываний: описание предмета, реального человека или литературного персонажа; рассказ о себе, члене семьи, друге и т. д.

Пересказ с опорой на ключевые слова, вопросы и/или иллюстрации основного содержания прочитанного текста.

### ***Аудирование***

Понимание на слух речи учителя и одноклассников и вербальная/невербальная реакция на услышанное (при непосредственном общении).

Восприятие и понимание на слух учебных текстов, построенных на изученном языковом материале, в соответствии с поставленной коммуникативной задачей: с пониманием основного содержания, с пониманием запрашиваемой информации (при опосредованном общении).

Аудирование с пониманием основного содержания текста предполагает определение основной темы и главных фактов/событий в воспринимаемом на слух тексте с опорой на иллюстрации и с использованием языковой, в том числе контекстуальной, догадки.

Аудирование с пониманием запрашиваемой информации предполагает выделение из воспринимаемого на слух тексте и понимание информации фактического характера с опорой на иллюстрации и с использованием языковой, в том числе кон- текстуальной, догадки.

Тексты для аудирования: диалог, высказывания собеседников в ситуациях повседневного общения, рассказ, сказка.

### ***Смысловое чтение***

Чтение вслух учебных текстов, построенных на изученном языковом материале, с соблюдением правил чтения и соответствующей интонацией; понимание прочитанного.

Тексты для чтения вслух: диалог, рассказ, сказка.

Чтение про себя учебных текстов, построенных на изученном языковом материале, с различной глубиной проникновения в их содержание в зависимости от поставленной коммуникативной задачи: с пониманием основного содержания, с пониманием запрашиваемой информации.

Чтение с пониманием основного содержания текста предполагает определение основной темы и главных фактов/событий в прочитанном тексте с опорой и без опоры на иллюстрации и с использованием языковой, в том числе контекстуальной, догадки.

Чтение с пониманием запрашиваемой информации предполагает нахождение в прочитанном тексте и понимание запрашиваемой информации фактического характера с опорой и без опоры на иллюстрации, а также с использованием языковой, в том числе контекстуальной, догадки.

Тексты для чтения: диалог, рассказ, сказка, электронное сообщение личного характера.

### ***Письмо***

Списывание текста; выписывание из текста слов, словосочетаний, предложений; вставка пропущенного слова в предложение в соответствии с решаемой коммуникативной/учебной задачей.

Создание подписей к картинкам, фотографиям с пояснением, что на них изображено.

Заполнение анкет и формуляров с указанием личной информации (имя, фамилия, возраст, страна проживания, любимые занятия) в соответствии с нормами, принятыми в стране/странах изучаемого языка.

Написание с опорой на образец поздравлений с праздниками (с днём рождения, Новым годом, Рождеством) с выражением пожеланий.

### **Языковые знания и навыки**

#### ***Фонетическая сторона речи***

Буквы английского алфавита. Фонетически корректное озвучивание букв английского алфавита.

Нормы произношения: долгота и краткость гласных, правильное отсутствие оглушения звонких согласных в конце слога или слова, отсутствие смягчения согласных перед гласными.

Связующее “r” (there is/there are).

Ритмико-интонационные особенности повествовательного, побудительного и вопросительного (общий и специальный вопрос) предложений.

Различение на слух и адекватное, без ошибок произнесение слов с соблюдением правильного ударения и фраз/предложений с соблюдением их ритмико-интонационных особенностей.

Чтение гласных в открытом и закрытом слоге в односложных словах, чтения гласных в третьем типе слога (гласная + r); согласных, основных звукобуквенных сочетаний, в частности сложных сочетаний букв (например, tion, ight) в односложных, двусложных и многосложных словах.

Вычленение некоторых звукобуквенных сочетаний при анализе изученных слов.

Чтение новых слов согласно основным правилам чтения с использованием полной или частичной транскрипции.

Знаки английской транскрипции; отличие их от букв английского алфавита. Фонетически корректное озвучивание знаков транскрипции.

#### ***Графика, орфография и пунктуация***

Правильное написание изученных слов.

Правильная расстановка знаков препинания: точки, вопросительного и восклицательного знаков в конце предложения; правильное использование знака апострофа в сокращённых формах глагола-связки, вспомогательного и модального глаголов, существительных в притяжательном падеже.

### ***Лексическая сторона речи***

Распознавание в письменном и звучащем тексте и употребление в устной и письменной речи не менее 350 лексических единиц (слов, словосочетаний, речевых клише), обслуживающих ситуации общения в рамках тематического содержания речи для 3 класса, включая 200 лексических единиц, усвоенных на

первом году обучения. Распознавание и употребление в устной и письменной речи слов, образованных с использованием основных способов словообразования: аффиксации (образование числительных с помощью суффиксов -teen, -ty, -th) и словосложения (sportsman).

Распознавание в устной и письменной речи интернациональных слов (doctor, film) с помощью языковой догадки.

### ***Грамматическая сторона речи***

Распознавание в письменном и звучащем тексте и употребление в устной и письменной речи родственных слов с использованием основных способов словообразования: аффиксации (суффиксы числительных -teen, -ty, -th) и словосложения (football, snowman)

Предложения с начальным There + to be в Past Simple Tense (There was an old house near the river.).

Побудительные предложения в отрицательной (Don't talk, please.) форме.

Правильные и неправильные глаголы в Past Simple Tense в повествовательных (утвердительных и отрицательных) и вопросительных (общий и специальный вопросы) предложениях.

Конструкция I'd like to ... (I'd like to read this book.).

Конструкции с глаголами на -ing: to like/enjoy doing smth (I like riding my bike.).

Существительные в притяжательном падеже (Possessive Case; Ann's dress, children's toys, boys' books).

Слова, выражающие количество с исчисляемыми и неисчисляемыми существительными (much/many/a lot of).

Личные местоимения в объектном (me, you, him/her/it, us, them) падеже. Указательные местоимения (this — these; that — those). Неопределённые местоимения (some/any) в повествовательных и вопросительных предложениях (Have you got any friends? —Yes, I've got some.).

Наречия частотности (usually, often).

Количественные числительные (13—100). Порядковые числительные (1—30).

Вопросительные слова (when, whose, why).

Предлоги места (next to, in front of, behind), направления (to), времени (at, in, on в выражениях at 5 o'clock, in the morning, on Monday).

### ***Социокультурные знания и умения***

Знание и использование некоторых социокультурных элементов речевого поведенческого этикета, принятого в стране/ странах изучаемого языка, в некоторых ситуациях общения:

приветствие, прощание, знакомство, выражение благодарности, извинение, поздравление с днём рождения, Новым годом, Рождеством.

Знание произведений детского фольклора (рифмовок, стихов, песенок), персонажей детских книг.

Краткое представление своей страны и страны/стран изучаемого языка (названия родной страны и страны/стран изучаемого языка и их столиц, название родного города/села; цвета национальных флагов).

### **Компенсаторные умения**

Использование при чтении и аудировании языковой, в том числе контекстуальной, догадки.

Использование в качестве опоры при порождении собственных высказываний ключевых слов, вопросов; иллюстраций.

Игнорирование информации, не являющейся необходимой для понимания основного содержания прочитанного/прослушанного текста или для нахождения в тексте запрашиваемой информации.

## **4 класс**

### **Тематическое содержание речи**

*Мир моего «я».* Моя семья. Мой день рождения, подарки. Моя любимая еда. Мой день (распорядок дня, домашние обязанности).

*Мир моих увлечений.* Любимая игрушка, игра. Мой питомец. Любимые занятия. Занятия спортом. Любимая сказка/ история/рассказ. Выходной день. Каникулы.

*Мир вокруг меня.* Моя комната (квартира, дом), предметы мебели и интерьера. Моя школа, любимые учебные предметы. Мои друзья, их внешность и черты характера. Моя малая родина (город, село). Путешествия. Дикие и домашние животные. Погода. Времена года (месяцы). Покупки.

*Родная страна и страны изучаемого языка.* Россия и страна/страны изучаемого языка. Их столицы, основные достопримечательности и интересные факты. Произведения детского фольклора. Литературные персонажи детских книг. Праздники родной страны и страны/стран изучаемого языка.

### **Коммуникативные умения**

#### **Говорение**

Коммуникативные умения *диалогической речи*:

Ведение с опорой на речевые ситуации, ключевые слова и/или иллюстрации с соблюдением норм речевого этикета, принятых в стране/странах изучаемого языка: диалога этикетного характера: приветствие, ответ на приветствие; завершение разговора (в том числе по телефону), прощание; знакомство с собеседником; поздравление с праздником, выражение благодарности за поздравление; выражение извинения; диалога — побуждения к действию: обращение к собеседнику с просьбой, вежливое согласие выполнить просьбу; приглашение собеседника к совместной деятельности, вежливое согласие/несогласие на предложение собеседника; диалога-расспроса: запрашивание интересующей информации; сообщение фактической информации, ответы на вопросы собеседника.

Коммуникативные умения *монологической речи*.

Создание с опорой на ключевые слова, вопросы и/или иллюстрации устных монологических высказываний: описание предмета, внешности и одежды, черт характера реального человека или литературного персонажа; рассказ/сообщение (повествование) с опорой на ключевые слова, вопросы и/или иллюстрации.



Создание устных монологических высказываний в рамках тематического содержания речи по образцу (с выражением своего отношения к предмету речи).

Пересказ основного содержания прочитанного текста с опорой на ключевые слова, вопросы, план и/или иллюстрации. Краткое устное изложение результатов выполненного несложного проектного задания.

### ***Аудирование***

Коммуникативные умения ***аудирования***.

Понимание на слух речи учителя и одноклассников и вербальная/невербальная реакция на услышанное (при непосредственном общении).

Восприятие и понимание на слух учебных и адаптированных аутентичных текстов, построенных на изученном языковом материале, в соответствии с поставленной коммуникативной задачей: с пониманием основного содержания, с пониманием запрашиваемой информации (при опосредованном общении).

Аудирование с пониманием основного содержания текста предполагает умение определять основную тему и главные факты/события в воспринимаемом на слух тексте с опорой и без опоры на иллюстрации и с использованием языковой, в том числе контекстуальной, догадки.

Аудирование с пониманием запрашиваемой информации предполагает умение выделять запрашиваемую информацию фактического характера с опорой и без опоры на иллюстрации, а также с использованием языковой, в том числе контекстуальной, догадки.

Тексты для аудирования: диалог, высказывания собеседников в ситуациях повседневного общения, рассказ, сказка, сообщение информационного характера.

### ***Смысловое чтение***

Чтение вслух учебных текстов с соблюдением правил чтения и соответствующей интонацией, понимание прочитанного.

Тексты для чтения вслух: диалог, рассказ, сказка.

Чтение про себя учебных текстов, построенных на изученном языковом материале, с различной глубиной проникновения в их содержание в зависимости от поставленной коммуникативной задачи: с пониманием основного содержания, с пониманием запрашиваемой информации.

Чтение с пониманием основного содержания текста предполагает определение основной темы и главных фактов/событий в прочитанном тексте с опорой и без опоры на иллюстрации, с использованием языковой, в том числе контекстуальной, догадки.

Чтение с пониманием запрашиваемой информации предполагает нахождение в прочитанном тексте и понимание запрашиваемой информации фактического характера с опорой и без опоры на иллюстрации, с использованием языковой, в том числе контекстуальной, догадки.

Смысловое чтение про себя учебных и адаптированных аутентичных текстов, содержащих отдельные незнакомые слова, понимание основного содержания (тема, главная мысль, главные факты/события) текста с опорой и без опоры на иллюстрации и с использованием языковой догадки, в том числе контекстуальной.

Прогнозирование содержания текста на основе заголовка

Чтение не сплошных текстов (таблиц, диаграмм) и понимание представленной в них информации.

Тексты для чтения: диалог, рассказ, сказка, электронное сообщение личного характера, текст научно-популярного характера, стихотворение.

### ***Письмо***

Выписывание из текста слов, словосочетаний, предложений; вставка пропущенных букв в слово или слов в предложение в соответствии с решаемой коммуникативной/учебной задачей.

Заполнение простых анкет и формуляров с указанием личной информации (имя, фамилия, возраст, местожитительство (страна проживания, город), любимые занятия) в соответствии с нормами, принятыми в стране/странах изучаемого языка.

Написание с опорой на образец поздравления с праздниками (с днём рождения, Новым годом, Рождеством) с выражением пожеланий.

Написание электронного сообщения личного характера с опорой на образец.

### **Языковые знания и навыки**

#### ***Фонетическая сторона речи***

Нормы произношения: долгота и краткость гласных, отсутствие оглушения звонких согласных в конце слога или слова, отсутствие смягчения согласных перед гласными. Связующее “r” (there is/there are).

Ритмико-интонационные особенности повествовательного, побудительного и вопросительного (общий и специальный вопрос) предложений.

Различение на слух и адекватное, без ошибок, ведущих к сбою в коммуникации, произнесение слов с соблюдением правильного ударения и фраз с соблюдением их ритмико-интонационных особенностей, в том числе соблюдение правила отсутствия ударения на служебных словах; интонации перечисления.

Правила чтения: гласных в открытом и закрытом слоге в односложных словах, гласных в третьем типе слога (гласная + r); согласных; основных звукобуквенных сочетаний, в частности сложных сочетаний букв (например, tion, ight) в односложных, двусложных и многосложных словах.

Вычленение некоторых звукобуквенных сочетаний при анализе изученных слов.

Чтение новых слов согласно основным правилам чтения с использованием полной или частичной транскрипции, по аналогии.

Знаки английской транскрипции; отличие их от букв английского алфавита. Фонетически корректное озвучивание знаков транскрипции.

#### ***Графика, орфография и пунктуация***

Правильное написание изученных слов. Правильная расстановка знаков препинания: точки, вопросительного и восклицательного знака в конце предложения; запятой при обращении и перечислении; правильное использование знака апострофа в сокращённых формах глагола-связки, вспомогательного и модального глаголов, существительных в притяжательном падеже (Possessive Case).

#### ***Лексическая сторона речи***

Распознавание в письменном и звучащем тексте и употребление в устной и письменной речи не менее 500 лексических единиц (слов, словосочетаний, речевых клише), обслуживающих ситуации общения в рамках тематического содержания речи для 4 класса, включая 350 лексических единиц, усвоенных в предыдущие два года обучения.

Распознавание и образование в устной и письменной речи родственных слов с использованием основных способов словообразования: аффиксации (образование существительных с помощью суффиксов -er/-or, -ist (worker, actor, artist) и конверсии (to play — a play).

Использование языковой догадки для распознавания интернациональных слов (pilot, film).

### **Грамматическая сторона речи**

Распознавание в письменном и звучащем тексте и употребление в устной и письменной речи изученных морфологических форм и синтаксических конструкций английского языка.

Глаголы в Present/Past Simple Tense, Present Continuous Tense в повествовательных (утвердительных и отрицательных) и вопросительных (общий и специальный вопросы) предложениях.

Модальные глаголы must и have to.

Конструкция to be going to и Future Simple Tense для выражения будущего действия (I am going to have my birthday party on Saturday. Wait, I'll help you.).

Отрицательное местоимение no.

Степени сравнения прилагательных (формы, образованные по правилу и исключения: good — better — (the) best, bad — worse — (the) worst.

Наречия времени.

Обозначение даты и года. Обозначение времени (5 o'clock; 3 am, 2 pm).

### **Социокультурные знания и умения**

Знание и использование некоторых социокультурных элементов речевого поведенческого этикета, принятого в стране/ странах изучаемого языка, в некоторых ситуациях общения: приветствие, прощание, знакомство, выражение благодарности, извинение, поздравление с днём рождения, Новым годом, Рождеством, разговор по телефону).

Знание произведений детского фольклора (рифмовок, стихов, песенок), персонажей детских книг.

Краткое представление своей страны и страны/стран изучаемого языка на (названия стран и их столиц, название родного города/села; цвета национальных флагов; основные достопримечательности).

### **Компенсаторные умения**

Использование при чтении и аудировании языковой догадки (умения понять значение незнакомого слова или новое значение знакомого слова из контекста).

Использование в качестве опоры при порождении собственных высказываний ключевых слов, вопросов; картинок, фото-графий.

Прогнозирование содержания текста для чтения на основе заголовка.

Игнорирование информации, не являющейся необходимой для понимания основного содержания прочитанного/прослушанного текста или для нахождения в тексте запрашиваемой информации.

### **Планируемые результаты освоения учебного предмета «Иностранный (английский) язык» на уровне начального общего образования**

В результате изучения иностранного языка в начальной школе у обучающегося будут сформированы личностные, метапредметные и предметные результаты, обеспечивающие выполнение ФГОС НОО и его успешное дальнейшее образование.

### **Личностные результаты**

Личностные результаты освоения программы начального общего образования достигаются в единстве учебной и воспитательной деятельности Организации в соответствии с

традиционными российскими социокультурными и духовно-нравственными ценностями, принятыми в обществе правилами и нормами поведения и способствуют процессам самопознания, самовоспитания и саморазвития, формирования внутренней позиции личности. Личностные результаты освоения программы начального общего образования должны отражать готовность обучающихся руководствоваться ценностями и приобретение первоначального опыта деятельности на их основе, в том числе в части:

***Гражданско-патриотического воспитания:***

- становление ценностного отношения к своей Родине — России;
- осознание своей этнокультурной и российской гражданской идентичности;
- сопричастность к прошлому, настоящему и будущему своей страны и родного края;
- уважение к своему и другим народам;
- первоначальные представления о человеке как члене общества, о правах и ответственности, уважении и достоинстве человека, о нравственно-этических нормах поведения и правилах межличностных отношений.

***Духовно-нравственного воспитания:***

- признание индивидуальности каждого человека;
- проявление сопереживания, уважения и доброжелательности;
- неприятие любых форм поведения, направленных на причинение физического и морального вреда другим людям.

***Эстетического воспитания:***

- уважительное отношение и интерес к художественной культуре, восприимчивость к разным видам искусства, традициям и творчеству своего и других народов;
- стремление к самовыражению в разных видах художественной деятельности.

***Физического воспитания, формирования культуры***

***здоровья и эмоционального благополучия:***

- соблюдение правил здорового и безопасного (для себя и других людей) образа жизни в окружающей среде (в том числе информационной);
- бережное отношение к физическому и психическому здоровью.

***Трудового воспитания:***

- осознание ценности труда в жизни человека и общества, ответственное потребление и бережное отношение к результатам труда, навыки участия в различных видах трудовой деятельности, интерес к различным профессиям

***Экологического воспитания:***

- бережное отношение к природе;
- неприятие действий, приносящих ей вред.

***Ценности научного познания:***

- первоначальные представления о научной картине мира;
- познавательные интересы, активность, инициативность, любознательность и самостоятельность в познании.

**Метапредметные результаты**

Метапредметные результаты освоения программы начального общего образования должны отражать:

**Овладение универсальными учебными познавательными действиями:**

***1) базовые логические действия:***

- сравнивать объекты, устанавливать основания для сравнения, устанавливать аналогии;
- объединять части объекта (объекты) по определённому признаку;

- определять существенный признак для классификации, классифицировать предложенные объекты;
- находить закономерности и противоречия в рассматриваемых фактах, данных и наблюдениях на основе предложенного педагогическим работником алгоритма;
- выявлять недостаток информации для решения учебной (практической) задачи на основе предложенного алгоритма;
- устанавливать причинно-следственные связи в ситуациях, поддающихся непосредственному наблюдению или знакомых по опыту, делать выводы;

## **2) базовые исследовательские действия:**

- определять разрыв между реальным и желательным состоянием объекта (ситуации) на основе предложенных педагогическим работником вопросов;
- с помощью педагогического работника формулировать цель, планировать изменения объекта, ситуации;
- сравнивать несколько вариантов решения задачи, выбирать наиболее подходящий (на основе предложенных критериев);
- проводить по предложенному плану опыт, несложное исследование по установлению особенностей объекта изучения и связей между объектами (часть целое, причина следствие);
- формулировать выводы и подкреплять их доказательствами на основе результатов проведенного наблюдения (опыта, измерения, классификации, сравнения, исследования);
- прогнозировать возможное развитие процессов, событий и их последствия в аналогичных или сходных ситуациях;

## **3) работа с информацией:**

- выбирать источник получения информации;
- согласно заданному алгоритму находить в предложенном источнике информацию, представленную в явном виде;
- распознавать достоверную и недостоверную информацию самостоятельно или на основании предложенного педагогическим работником способа её проверки;
- соблюдать с помощью взрослых (педагогических работников, родителей (законных представителей) несовершеннолетних обучающихся) правила информационной безопасности при поиске информации в сети Интернет;
- анализировать и создавать текстовую, видео, графическую, звуковую, информацию в соответствии с учебной задачей;
- самостоятельно создавать схемы, таблицы для представления информации.

## **Овладение универсальными учебными коммуникативными действиями:**

### **1) общение:**

- воспринимать и формулировать суждения, выражать эмоции в соответствии с целями и условиями общения в знакомой среде;
- проявлять уважительное отношение к собеседнику, соблюдать правила ведения диалога и дискуссии;
- признавать возможность существования разных точек зрения;
- корректно и аргументировано высказывать своё мнение;
- строить речевое высказывание в соответствии с поставленной задачей;
- создавать устные и письменные тексты (описание, рассуждение, повествование);
- готовить небольшие публичные выступления;

— подбирать иллюстративный материал (рисунки, фото, плакаты) к тексту выступления;

## **2) совместная деятельность:**

— формулировать краткосрочные и долгосрочные цели (индивидуальные с учётом участия в коллективных задачах) в стандартной (типовой) ситуации на основе предложенного формата планирования, распределения промежуточных шагов и сроков;

— принимать цель совместной деятельности, коллективно строить действия по её достижению: распределять роли, договариваться, обсуждать процесс и результат совместной работы;

— проявлять готовность руководить, выполнять поручения, подчиняться;

— ответственно выполнять свою часть работы;

— оценивать свой вклад в общий результат;

— выполнять совместные проектные задания с опорой на предложенные образцы.

## **Овладение универсальными учебными регулятивными действиями:**

### **1) самоорганизация:**

— планировать действия по решению учебной задачи для получения результата;

— выстраивать последовательность выбранных действий;

### **2) самоконтроль:**

— устанавливать причины успеха/неудач учебной деятельности;

— корректировать свои учебные действия для преодоления ошибок.

## **Предметные результаты**

Предметные результаты по учебному предмету «Иностранный (английский) язык» предметной области «Иностранный язык» должны быть ориентированы на применение знаний, умений и навыков в типичных учебных ситуациях и реальных жизненных условиях, отражать сформированность иноязычной коммуникативной компетенции на элементарном уровне в совокупности её составляющих — речевой, языковой, социокультурной, компенсаторной, метапредметной (учебно-познавательной).

## **2 КЛАСС**

### **Коммуникативные умения**

#### **Говорение**

— вести разные виды диалогов (диалог этикетного характера, диалог-расспрос) в стандартных ситуациях неофициального общения, используя вербальные и/или зрительные опоры в рамках изучаемой тематики с соблюдением норм речевого

этикета, принятого в стране/странах изучаемого языка

(не менее 3 реплик со стороны каждого собеседника);

— создавать устные связные монологические высказывания объёмом не менее 3 фраз в рамках изучаемой тематики с опорой на картинки, фотографии и/или ключевые слова, вопросы.

#### **Аудирование**

— воспринимать на слух и понимать речь учителя и одноклассников;

— воспринимать на слух и понимать учебные тексты, построенные на изученном языковом материале, с разной глубиной проникновения в их содержание в зависимости от поставленной коммуникативной задачи: с пониманием основного содержания, с пониманием запрашиваемой информации фактического характера, используя зрительные опоры и языковую догадку (время звучания текста/текстов для аудирования — до 40 секунд).

### ***Смысловое чтение***

— читать вслух учебные тексты объёмом до 60 слов, построенные на изученном языковом материале, с соблюдением правил чтения и соответствующей интонации, демонстрируя понимание прочитанного;

— читать про себя и понимать учебные тексты, построенные на изученном языковом материале, с различной глубиной проникновения в их содержание в зависимости от поставленной коммуникативной задачи: с пониманием основного содержания, с пониманием запрашиваемой информации, используя зрительные опоры и языковую догадку (объём текста для чтения — до 80 слов).

### ***Письмо***

— заполнять простые формуляры, сообщая о себе основные сведения, в соответствии с нормами, принятыми в стране/странах изучаемого языка;

— писать с опорой на образец короткие поздравления с праздниками (с днём рождения, Новым годом).

### ***Языковые знания и навыки***

#### ***Фонетическая сторона речи***

— знать буквы алфавита английского языка в правильной последовательности, фонетически корректно их озвучивать и графически корректно воспроизводить (полупечатное написание букв, буквосочетаний, слов);

— применять правила чтения гласных в открытом и закрытом слоге в односложных словах, вычленять некоторые звукобуквенные сочетания при анализе знакомых слов; озвучивать транскрипционные знаки, отличать их от букв;

— читать новые слова согласно основным правилам чтения;

— различать на слух и правильно произносить слова и фразы/ предложения с соблюдением их ритмико-интонационных особенностей.

#### ***Графика, орфография и пунктуация***

— правильно писать изученные слова;

— заполнять пропуски словами; дописывать предложения;

— правильно расставлять знаки препинания (точка, вопросительный и восклицательный знаки в конце предложения) и использовать знак апострофа в сокращённых формах глагола-связки, вспомогательного и модального глаголов.

#### ***Лексическая сторона речи***

— распознавать и употреблять в устной и письменной речи не менее 200 лексических единиц (слов, словосочетаний, речевых клише), обслуживающих ситуации общения в рамках тематики, предусмотренной на первом году обучения;

— использовать языковую догадку в распознавании интернациональных слов.

#### ***Грамматическая сторона речи***

— распознавать и употреблять в устной и письменной речи различные коммуникативные типы предложений: повествовательные (утвердительные, отрицательные), вопросительные (общий, специальный, вопросы), побудительные (в утвердительной форме);

— распознавать и употреблять нераспространённые и распространённые простые предложения;

— распознавать и употреблять в устной и письменной речи предложения с начальным It;

— распознавать и употреблять в устной и письменной речи предложения с начальным There + to be в Present Simple Tense;

- распознавать и употреблять в устной и письменной речи простые предложения с простым глагольным сказуемым (He speaks English.);
- распознавать и употреблять в устной и письменной речи предложения с составным глагольным сказуемым (I want to dance. She can skate well.);
- распознавать и употреблять в устной и письменной речи предложения с глаголом-связкой to be в Present Simple Tense в составе таких фраз, как I'm Dima, I'm eight. I'm fine. I'm sorry. It's... Is it...? What's ...?;
- распознавать и употреблять в устной и письменной речи предложения с краткими глагольными формами;
- распознавать и употреблять в устной и письменной речи повелительное наклонение: побудительные предложения в утвердительной форме (Come in, please.);
- распознавать и употреблять в устной и письменной речи настоящее простое время (Present Simple Tense) в повествовательных (утвердительных и отрицательных) и вопросительных (общий и специальный вопрос) предложениях;
- распознавать и употреблять в устной и письменной речи глагольную конструкцию have got (I've got ... Have you got ...?);
- распознавать и употреблять в устной и письменной речи модальный глагол can/can't для выражения умения (I can ride a bike.) и отсутствия умения (I can't ride a bike.); can для получения разрешения (Can I go out?);
- распознавать и употреблять в устной и письменной речи неопределённый, определённый и нулевой артикль с существительными (наиболее распространённые случаи употребления);
- распознавать и употреблять в устной и письменной речи множественное число существительных, образованное по правилам и исключения: a pen — pens; a man — men;
- распознавать и употреблять в устной и письменной речи личные и притяжательные местоимения;
- распознавать и употреблять в устной и письменной речи указательные местоимения this — these;
- распознавать и употреблять в устной и письменной речи количественные числительные (1 — 12);
- распознавать и употреблять в устной и письменной речи вопросительные слова who, what, how, where, how many;
- распознавать и употреблять в устной и письменной речи предлоги места on, in, near, under;
- распознавать и употреблять в устной и письменной речи союзы and и but (при однородных членах).

### **Социокультурные знания и умения**

- владеть отдельными социокультурными элементами речевого поведенческого этикета, принятыми в англоязычной среде, в некоторых ситуациях общения: приветствие, прощание, знакомство, выражение благодарности, извинение, поздравление с днём рождения, Новым годом, Рождеством;
- знать названия родной страны и страны/стран изучаемого языка и их столиц.

## **3 класс**

### **Коммуникативные умения**

#### **Говорение**



— вести разные виды диалогов (диалог этикетного характера, диалог-побуждение, диалог-расспрос) в стандартных ситуациях неофициального общения, с вербальными и/или зрительными опорами в рамках изучаемой тематики с соблюдением норм речевого этикета, принятого в стране/странах

изучаемого языка (не менее 4 реплик со стороны каждого собеседника);

— создавать устные связные монологические высказывания (описание; повествование/рассказ) в рамках изучаемой тематики объёмом не менее 4 фраз с вербальными и/или зрительными опорами;

— передавать основное содержание прочитанного текста с вербальными и/или зрительными опорами (объём монологического высказывания — не менее 4 фраз).

### ***Аудирование***

— воспринимать на слух и понимать речь учителя и одноклассников вербально/невербально реагировать на услышанное;

— воспринимать на слух и понимать учебные тексты, построенные на изученном языковом материале, с разной глубиной проникновения в их содержание в зависимости от поставленной коммуникативной задачи: с пониманием основного содержания, с пониманием запрашиваемой информации фактического характера, со зрительной опорой и с использованием языковой, в том числе контекстуальной, догадки (время звучания текста/текстов для аудирования — до 1 минуты).

### ***Смысловое чтение***

— читать вслух учебные тексты объёмом до 70 слов, построенные на изученном языковом материале, с соблюдением правил чтения и соответствующей интонацией, демонстрируя понимание прочитанного;

— читать про себя и понимать учебные тексты, содержащие отдельные незнакомые слова, с различной глубиной проникновения в их содержание в зависимости от поставленной коммуникативной задачи: с пониманием основного содержания, с пониманием запрашиваемой информации, со зрительной опорой и без опоры, а также с использованием языковой, в том числе контекстуальной, догадки (объём текста/текстов для чтения — до 130 слов).

### ***Письмо***

— заполнять анкеты и формуляры с указанием личной информации: имя, фамилия, возраст, страна проживания, любимые занятия и т. д.;

— писать с опорой на образец поздравления с днем рождения, Новым годом, Рождеством с выражением пожеланий;

— создавать подписи к иллюстрациям с пояснением, что на них изображено.

### **Языковые знания и навыки**

#### ***Фонетическая сторона речи***

— применять правила чтения гласных в третьем типе слога (гласная + r);

— применять правила чтения сложных сочетаний букв (например, -tion, -ight) в односложных, двусложных и многосложных словах (international, night);

— читать новые слова согласно основным правилам чтения;

— различать на слух и правильно произносить слова и фразы/ предложения с соблюдением их ритмико-интонационных особенностей.

#### ***Графика, орфография и пунктуация***

— правильно писать изученные слова;

— правильно расставлять знаки препинания (точка, вопросительный и восклицательный знаки в конце предложения, апостроф).

### ***Лексическая сторона речи***

— распознавать и употреблять в устной и письменной речи не менее 350 лексических единиц (слов, словосочетаний, речевых клише), включая 200 лексических единиц, освоенных на первом году обучения;

— распознавать и образовывать родственные слова с использованием основных способов словообразования: аффиксации (суффиксы числительных -teen, -ty, -th) и словосложения (football, snowman).

### ***Грамматическая сторона речи***

— распознавать и употреблять в устной и письменной речи побудительные предложения в отрицательной форме (Don't talk, please — распознавать и употреблять в устной и письменной речи предложения с начальным There + to be в Past Simple Tense (There was a bridge across the river. There were mountains in the south.);

— распознавать и употреблять в устной и письменной речи конструкции с глаголами на -ing: to like/enjoy doing something;

— распознавать и употреблять в устной и письменной речи конструкцию I'd like to ...;

— распознавать и употреблять в устной и письменной речи правильные и неправильные глаголы в Past Simple Tense в повествовательных (утвердительных и отрицательных) и вопросительных (общий и специальный вопрос) предложениях;

— распознавать и употреблять в устной и письменной речи существительные в притяжательном падеже (Possessive Case);

— распознавать и употреблять в устной и письменной речи слова, выражающие количество с исчисляемыми и неисчисляемыми существительными (much/many/a lot of);

— распознавать и употреблять в устной и письменной речи наречия частотности usually, often;

— распознавать и употреблять в устной и письменной речи личные местоимения в объектном падеже;

— распознавать и употреблять в устной и письменной речи указательные местоимения that — those;

— распознавать и употреблять в устной и письменной речи неопределённые местоимения some/any в повествовательных и вопросительных предложениях;

— распознавать и употреблять в устной и письменной речи вопросительные слова when, whose, why;

— распознавать и употреблять в устной и письменной речи количественные числительные (13—100);

— распознавать и употреблять в устной и письменной речи порядковые числительные (1—30);

— распознавать и употреблять в устной и письменной речи предлог направления движения to (We went to Moscow last year.);

— распознавать и употреблять в устной и письменной речи предлоги места next to, in front of, behind;

— распознавать и употреблять в устной и письменной речи предлоги времени: at, in, on в выражениях at 4 o'clock, in the morning, on Monday.

### ***Социокультурные знания и умения***

— владеть социокультурными элементами речевого поведенческого этикета, принятыми в англоязычной среде, в некоторых ситуациях общения (приветствие, прощание, знакомство,

просьба, выражение благодарности, извинение, поздравление с днём рождения, Новым годом, Рождеством);

— кратко представлять свою страну и страну/страны изучаемого языка на английском языке.

#### **4 класс**

#### **Коммуникативные умения**

##### ***Говорение***

— вести разные виды диалогов (диалог этикетного характера, диалог-побуждение, диалог-расспрос) на основе вербальных и/или зрительных опор с соблюдением норм речевого этикета, принятого в стране/странах изучаемого языка (не менее 4—5 реплик со стороны каждого собеседника);

— вести диалог — разговор по телефону с опорой на картинки, фотографии и/или ключевые слова в стандартных ситуациях неофициального общения с соблюдением норм речевого этикета в объёме не менее 4—5 реплик со стороны каждого собеседника;

— создавать устные связные монологические высказывания (описание, рассуждение; повествование/сообщение) с вербальными и/или зрительными опорами в рамках тематического содержания речи для 4 класса (объём монологического высказывания — не менее 4—5 фраз);

— создавать устные связные монологические высказывания по образцу; выражать своё отношение к предмету речи;

— передавать основное содержание прочитанного текста с вербальными и/или зрительными опорами в объёме не менее 4—5 фраз.

— представлять результаты выполненной проектной работы, в том числе подбирая иллюстративный материал (рисунки, фото) к тексту выступления, в объёме не менее 4—5 фраз.

##### ***Аудирование***

— воспринимать на слух и понимать речь учителя и одноклассников, вербально/невербально реагировать на услышанное;

— воспринимать на слух и понимать учебные и адаптированные аутентичные тексты, построенные на изученном языковом материале, с разной глубиной проникновения в их содержание в зависимости от поставленной коммуникативной задачи: с пониманием основного содержания, с пониманием запрашиваемой информации фактического характера со зрительной опорой и с использованием языковой, в том числе контекстуальной, догадки (время звучания текста/текстов для аудирования — до 1 минуты).

##### ***Смысловое чтение***

— читать вслух учебные тексты объёмом до 70 слов, построенные на изученном языковом материале, с соблюдением правил чтения и соответствующей интонацией, демонстрируя понимание прочитанного;

— читать про себя тексты, содержащие отдельные незнакомые слова, с различной глубиной проникновения в их содержание в зависимости от поставленной коммуникативной задачи: с пониманием основного содержания, с пониманием запрашиваемой информации, со зрительной опорой и без опоры, с использованием языковой, в том числе контекстуальной, догадки (объём текста/текстов для чтения — до 160 слов);

— прогнозировать содержание текста на основе заголовка;

— читать про себя не сплошные тексты (таблицы, диаграммы и т. д.) и понимать представленную в них информацию.

## ***Письмо***

- заполнять анкеты и формуляры с указанием личной информации: имя, фамилия, возраст, место жительства (страна проживания, город), любимые занятия и т. д.;
- писать с опорой на образец поздравления с днем рождения, Новым годом, Рождеством с выражением пожеланий;
- писать с опорой на образец электронное сообщение личного характера (объём сообщения — до 50 слов).

## **Языковые знания и навыки**

### ***Фонетическая сторона речи***

- читать новые слова согласно основным правилам чтения;
- различать на слух и правильно произносить слова и фразы/ предложения с соблюдением их ритмико-интонационных особенностей.

### ***Графика, орфография и пунктуация***

- правильно писать изученные слова;
- правильно расставлять знаки препинания (точка, вопросительный и восклицательный знаки в конце предложения, апостроф, запятая при перечислении).

### ***Лексическая сторона речи***

- распознавать и употреблять в устной и письменной речи не менее 500 лексических единиц (слов, словосочетаний, речевых клише), включая 350 лексических единиц, освоенных в предшествующие годы обучения;
- распознавать и образовывать родственные слова с использованием основных способов словообразования: аффиксации (суффиксы -er/-or, -ist: teacher, actor, artist), словосложения (blackboard), конверсии (to play — a play).

### ***Грамматическая сторона речи***

- распознавать и употреблять в устной и письменной речи Present Continuous Tense в повествовательных (утвердительных и отрицательных), вопросительных (общий и специальный вопрос) предложениях;
- распознавать и употреблять в устной и письменной речи конструкцию to be going to и Future Simple Tense для выражения будущего действия;
- распознавать и употреблять в устной и письменной речи модальные глаголы долженствования must и have to;
- распознавать и употреблять в устной и письменной речи отрицательное местоимение no;
- распознавать и употреблять в устной и письменной речи степени сравнения прилагательных (формы, образованные по правилу и исключения: good — better — (the) best, bad — worse — (the) worst);
- распознавать и употреблять в устной и письменной речи наречия времени;
- распознавать и употреблять в устной и письменной речи обозначение даты и года;
- распознавать и употреблять в устной и письменной речи обозначение времени.

### **Социокультурные знания и умения**

- владеть социокультурными элементами речевого поведенческого этикета, принятыми в англоязычной среде, в некоторых ситуациях общения (приветствие, прощание, знакомство, выражение благодарности, извинение, поздравление с днём рождения, Новым годом, Рождеством);
- знать названия родной страны и страны/стран изучаемого языка;
- знать некоторых литературных персонажей;

- знать небольшие произведения детского фольклора (рифмовки, песни);
- кратко представлять свою страну на иностранном языке в рамках изучаемой тематики.

#### **2.1.2.4. Рабочая программа учебного предмета «Математика»**

##### **Пояснительная записка**

В начальной школе изучение математики имеет особое значение в развитии младшего школьника. Приобретённые им знания, опыт выполнения предметных и универсальных действий на математическом материале, первоначальное овладение математическим языком станут фундаментом обучения в основном звене школы, а также будут востребованы в жизни. Изучение математики в начальной школе направлено на достижение следующих образовательных, развивающих целей, а также целей воспитания:

1. Освоение начальных математических знаний — понимание значения величин и способов их измерения; использование арифметических способов для разрешения сюжетных ситуаций; формирование умения решать учебные и практические задачи средствами математики; работа с алгоритмами выполнения арифметических действий.
2. Формирование функциональной математической грамотности младшего школьника, которая характеризуется наличием у него опыта решения учебно-познавательных и учебно-практических задач, построенных на понимании и применении математических отношений («часть-целое», «больше-меньше», «равно-неравно», «порядок»), смысла арифметических действий, зависимостей (работа, движение, продолжительность события).
3. Обеспечение математического развития младшего школьника — формирование способности к интеллектуальной деятельности, пространственного воображения, математической речи; умение строить рассуждения, выбирать аргументацию, различать верные (истинные) и неверные (ложные) утверждения, вести поиск информации (примеров, оснований для упорядочения, вариантов и др.).
4. Становление учебно-познавательных мотивов и интереса к изучению математики и умственному труду; важнейших качеств интеллектуальной деятельности: теоретического и пространственного мышления, воображения, математической речи, ориентировки в математических терминах и понятиях; прочных навыков использования математических знаний в повседневной жизни.

В основе конструирования содержания и отбора планируемых результатов лежат следующие ценности математики, коррелирующие со становлением личности младшего школьника:

1. Понимание математических отношений выступает средством познания закономерностей существования окружающего мира, фактов, процессов и явлений, происходящих в природе и в обществе (хронология событий, протяжённость по времени, образование целого из частей, изменение формы, раз- мера и т. д.);
2. Математические представления о числах, величинах, геометрических фигурах являются условием целостного восприятия творений природы и человека (памятники архитектуры, сокровища искусства и культуры, объекты природы);
3. Владение математическим языком, элементами алгоритмического мышления позволяет ученику совершенствовать коммуникативную деятельность (аргументировать свою точку зрения, строить логические цепочки рассуждений; опровергать или подтверждать истинность предположения).

Младшие школьники проявляют интерес к математической сущности предметов и явлений окружающей жизни — возможности их измерить, определить величину, форму, выявить зависимости и закономерности их расположения во времени и в пространстве. Осознанию младшим школьником многих математических явлений помогает его тяга к моделированию, что облегчает освоение общего способа решения учебной задачи, а также работу с разными средствами информации, в том числе и графическими (таблица, диаграмма, схема).

В начальной школе математические знания и умения применяются школьником при изучении других учебных предметов (количественные и пространственные характеристики, оценки, расчёты и прикидка, использование графических форм представления информации). Приобретённые учеником умения строить алгоритмы, выбирать рациональные способы устных и письменных арифметических вычислений, приёмы проверки правильности выполнения действий, а также различение, называние, изображение геометрических фигур, нахождение геометрических величин (длина, периметр, площадь) становятся показателями сформированной функциональной грамотности младшего школьника и предпосылкой успешного дальнейшего обучения в основном звене школы.

В учебном плане на изучение математики в каждом классе начальной школы отводится 4 часа в неделю, всего 540 часов. Из них: в 1 классе — 132 часа, во 2 классе — 136 часов, 3 классе — 136 часов, 4 классе — 136 часов.

### **Содержание обучения**

Основное содержание обучения в примерной программе представлено разделами: «Числа и величины», «Арифметические действия», «Текстовые задачи», «Пространственные отношения и геометрические фигуры», «Математическая информация».

#### **1 класс**

##### **Числа и величины**

Числа от 1 до 9: различение, чтение, запись. Единица счёта.

Десяток. Счёт предметов, запись результата цифрами. Число и цифра 0 при измерении, вычислении.

Числа в пределах 20: чтение, запись, сравнение. Однозначные и двузначные числа. Увеличение (уменьшение) числа на несколько единиц.

Длина и её измерение. Единицы длины: сантиметр, дециметр; установление соотношения между ними.

##### **Арифметические действия**

Сложение и вычитание чисел в пределах 20. Названия компонентов действий, результатов действий сложения, вычитания. Вычитание как действие, обратное сложению.

##### **Текстовые задачи**

Текстовая задача: структурные элементы, составление текстовой задачи по образцу. Зависимость между данными и искомой величиной в текстовой задаче. Решение задач в одно действие.

##### **Пространственные отношения и геометрические фигуры**

Расположение предметов и объектов на плоскости, в пространстве: слева/справа, сверху/снизу, между; установление пространственных отношений.

Геометрические фигуры: распознавание круга, треугольника, прямоугольника, отрезка. Построение отрезка, квадрата, треугольника с помощью линейки на листе в клетку; измерение длины отрезка в сантиметрах.

## **Математическая информация**

Сбор данных об объекте по образцу. Характеристики объекта, группы объектов (количество, форма, размер). Группировка объектов по заданному признаку.

Закономерность в ряду заданных объектов: её обнаружение, продолжение ряда.

Верные (истинные) и неверные (ложные) предложения, со- ставленные относительно заданного набора математических объектов.

Чтение таблицы (содержащей не более 4-х данных); извлече- ние данного из строки, столбца; внесение одного-двух данных в таблицу. Чтение рисунка, схемы с одним-двумя числовыми данными (значениями данных величин).

Двух-трёхшаговые инструкции, связанные с вычислением, измерением длины, изображением геометрической фигуры.

## **Универсальные учебные действия**

### **(пропедевтический уровень)**

*Универсальные познавательные учебные действия:*

- наблюдать математические объекты (числа, величины) в окружающем мире;
- обнаруживать общее и различное в записи арифметических действий;
- понимать назначение и необходимость использования величин в жизни;
- наблюдать действие измерительных приборов;
- сравнивать два объекта, два числа;
- распределять объекты на группы по заданному основанию;
- копировать изученные фигуры, рисовать от руки по собственному замыслу;
- приводить примеры чисел, геометрических фигур;
- вести порядковый и количественный счет (соблюдать последовательность).

*Работа с информацией:*

- понимать, что математические явления могут быть представлены с помощью разных средств: текст, числовая запись, таблица, рисунок, схема;
- читать таблицу, извлекать информацию, представленную в табличной форме.

*Универсальные коммуникативные учебные действия:*

- характеризовать (описывать) число, геометрическую фигуру, последовательность из нескольких чисел, записанных по порядку;
- комментировать ход сравнения двух объектов;
- описывать своими словами сюжетную ситуацию и математическое отношение, представленное в задаче; описывать положение предмета в пространстве.
- различать и использовать математические знаки;
- строить предложения относительно заданного набора объектов.

*Универсальные регулятивные учебные действия:*

- принимать учебную задачу, удерживать её в процессе деятельности;
- действовать в соответствии с предложенным образцом, инструкцией;
- проявлять интерес к проверке результатов решения учебной задачи, с помощью учителя устанавливать причину возникшей ошибки и трудности;
- проверять правильность вычисления с помощью другого приёма выполнения действия.

*Совместная деятельность:*

- участвовать в парной работе с математическим материалом; выполнять правила совместной деятельности: договариваться, считаться с мнением партнёра, спокойно и мирно разрешать конфликты.

## **2 класс**

### **Числа и величины**

Числа в пределах 100: чтение, запись, десятичный состав, сравнение. Запись равенства, неравенства. Увеличение/уменьшение числа на несколько единиц/десятков; разностное сравнение чисел.

Величины: сравнение по массе (единица массы — килограмм); измерение длины (единицы длины — метр, дециметр, сантиметр, миллиметр), времени (единицы времени — час, минута). Соотношение между единицами величины (в пределах 100), его применение для решения практических задач.

### **Арифметические действия**

Устное сложение и вычитание чисел в пределах 100 без перехода и с переходом через разряд. Письменное сложение и вычитание чисел в пределах 100. Переместительное, сочетательное свойства сложения, их применение для вычислений.

Взаимосвязь компонентов и результата действия сложения, действия вычитания. Проверка результата вычисления (реальность ответа, обратное действие).

Действия умножения и деления чисел в практических и учебных ситуациях. Названия компонентов действий умножения, деления.

Табличное умножение в пределах 50. Табличные случаи умножения, деления при вычислениях и решении задач. Переместительное свойство умножения. Взаимосвязь компонентов и результата действия умножения, действия деления.

Неизвестный компонент действия сложения, действия вычитания; его нахождение.

Числовое выражение: чтение, запись, вычисление значения. Порядок выполнения действий в числовом выражении, содержащем действия сложения и вычитания (со скобками/без скобок) в пределах 100 (не более трех действий); нахождение его значения. Рациональные приемы вычислений: использование переместительного и сочетательного свойства.

### **Текстовые задачи**

Чтение, представление текста задачи в виде рисунка, схемы или другой модели. План решения задачи в два действия, выбор соответствующих плану арифметических действий. Запись решения и ответа задачи. Решение текстовых задач на применение смысла арифметического действия (сложение, вычитание, умножение, деление). Расчётные задачи на увеличение/уменьшение величины на несколько единиц/в несколько раз.

Фиксация ответа к задаче и его проверка (формулирование, проверка на достоверность, следование плану, соответствие поставленному вопросу).

### **Пространственные отношения и геометрические фигуры**

Распознавание и изображение геометрических фигур: точка, прямая, прямой угол, ломаная, многоугольник. Построение отрезка заданной длины с помощью линейки. Изображение на клетчатой бумаге прямоугольника с заданными длинами сторон, квадрата с заданной длиной стороны. Длина ломаной. Измерение периметра данного/изображенного прямоугольника (квадрата), запись результата измерения в сантиметрах.

### **Математическая информация**

Нахождение, формулирование одного-двух общих признаков набора математических объектов: чисел, величин, геометрических фигур. Классификация объектов по заданному или самостоятельно установленному признаку. Закономерность в ряду чисел, геометрических фигур, объектов повседневной жизни.



Верные (истинные) и неверные (ложные) утверждения, содержащие количественные, пространственные отношения, зависимости между числами/величинами.

Конструирование утверждений с использованием слов «каждый», «все».

Работа с таблицами: извлечение и использование для ответа на вопрос информации, представленной в таблице (таблицы сложения, умножения; график дежурств, наблюдения в природе и пр.).

Внесение данных в таблицу, дополнение моделей (схем, изображений) готовыми числовыми данными.

Алгоритмы (приёмы, правила) устных и письменных вычислений, измерений и построения геометрических фигур.

Правила работы с электронными средствами обучения (электронной формой учебника, компьютерными тренажёрами).

### **Универсальные учебные действия (пропедевтический уровень)**

*Универсальные познавательные учебные действия:*

—наблюдать математические отношения (часть-целое, больше-меньше) в окружающем мире;

—характеризовать назначение и использовать простейшие измерительные приборы (сантиметровая лента, весы);

—сравнивать группы объектов (чисел, величин, геометрических фигур) по самостоятельно выбранному основанию;

—распределять (классифицировать) объекты (числа, величины, геометрические фигуры, текстовые задачи в одно действие) на группы;

—обнаруживать модели геометрических фигур в окружающем мире;

—вести поиск различных решений задачи (расчётной, с геометрическим содержанием);

—воспроизводить порядок выполнения действий в числовом выражении, содержащем действия сложения и вычитания (со скобками/без скобок);

—устанавливать соответствие между математическим выражением и его текстовым описанием;

—подбирать примеры, подтверждающие суждение, вывод, ответ.

*Работа с информацией:*

—извлекать и использовать информацию, представленную в текстовой, графической (рисунок, схема, таблица) форме, заполнять таблицы;

—устанавливать логику перебора вариантов для решения простейших комбинаторных задач;

—дополнять модели (схемы, изображения) готовыми числовыми данными.

*Универсальные коммуникативные учебные действия:*

—комментировать ход вычислений;

—объяснять выбор величины, соответствующей ситуации измерения;

—составлять текстовую задачу с заданным отношением (готовым решением) по образцу;

—использовать математические знаки и терминологию для описания сюжетной ситуации; конструирования утверждений, выводов относительно данных объектов, отношения;

—называть числа, величины, геометрические фигуры, обладающие заданным свойством;

—записывать, читать число, числовое выражение; приводить примеры, иллюстрирующие смысл арифметического действия.

—конструировать утверждения с использованием слов «каждый», «все».

*Универсальные регулятивные учебные действия:*

- следовать установленному правилу, по которому составлен ряд чисел, величин, геометрических фигур;
- организовывать, участвовать, контролировать ход и результат парной работы с математическим материалом;
- проверять правильность вычисления с помощью другого приёма выполнения действия, обратного действия;
- находить с помощью учителя причину возникшей ошибки и трудности.

*Совместная деятельность:*

- принимать правила совместной деятельности при работе в парах, группах, составленных учителем или самостоятельно;
- участвовать в парной и групповой работе с математическим материалом: обсуждать цель деятельности, ход работы, комментировать свои действия, выслушивать мнения других участников, готовить презентацию (устное выступление) решения или ответа;
- решать совместно математические задачи поискового и творческого характера (определять с помощью измерительных инструментов длину, определять время и продолжительность с помощью часов; выполнять прикидку и оценку результата действий, измерений);
- совместно с учителем оценивать результаты выполнения общей работы.

### 3 КЛАСС

#### **Числа и величины**

Числа в пределах 1000: чтение, запись, сравнение, представление в виде суммы разрядных слагаемых. Равенства и неравенства: чтение, составление. Увеличение/уменьшение числа в несколько раз. Кратное сравнение чисел.

Масса (единица массы — грамм); соотношение между килограммом и граммом; отношение «тяжелее/легче на/в».

Стоимость (единицы — рубль, копейка); установление отношения «дороже/дешевле на/в». Соотношение «цена, количество, стоимость» в практической ситуации.

Время (единица времени — секунда); установление отношения «быстрее/медленнее на/в». Соотношение «начало, окончание, продолжительность события» в практической ситуации.

Длина (единица длины — миллиметр, километр); соотношение между величинами в пределах тысячи.

Площадь (единицы площади — квадратный метр, квадратный сантиметр, квадратный дециметр, квадратный метр).

#### **Арифметические действия**

Устные вычисления, сводимые к действиям в пределах 100 (табличное и внетабличное умножение, деление, действия с круглыми числами).

Письменное сложение, вычитание чисел в пределах 1000.

Действия с числами 0 и 1.

Письменное умножение в столбик, письменное деление уголком. Письменное умножение, деление на однозначное число в пределах 100. Проверка результата вычисления (прикидка или оценка результата, обратное действие, применение алгоритма, использование калькулятора).

Переместительное, сочетательное свойства сложения, умножения при вычислениях.

Нахождение неизвестного компонента арифметического действия.

Порядок действий в числовом выражении, значение числового выражения, содержащего несколько действий (со скобками/без скобок), с вычислениями в пределах 1000.

Однородные величины: сложение и вычитание.

### **Текстовые задачи**

Работа с текстовой задачей: анализ данных и отношений, представление на модели, планирование хода решения задачи, решение арифметическим способом. Задачи на понимание смысла арифметических действий (в том числе деления с остатком), отношений (больше/меньше на/в), зависимостей (купля-продажа, расчёт времени, количества), на сравнение (разностное, кратное). Запись решения задачи по действиям и с помощью числового выражения. Проверка решения и оценка полученного результата.

Доля величины: половина, треть, четверть, пятая, десятая часть в практической ситуации; сравнение долей одной величины. Задачи на нахождение доли величины.

### **Пространственные отношения и геометрические фигуры**

Конструирование геометрических фигур (разбиение фигуры на части, составление фигуры из частей).

Периметр многоугольника: измерение, вычисление, запись равенства.

Измерение площади, запись результата измерения в квадратных сантиметрах. Вычисление площади прямоугольника

(квадрата) с заданными сторонами, запись равенства. Изображение на клетчатой бумаге прямоугольника с заданным значением площади. Сравнение площадей фигур с помощью наложения.

### **Математическая информация**

Классификация объектов по двум признакам.

Верные (истинные) и неверные (ложные) утверждения: конструирование, проверка. Логические рассуждения со связками «если ..., то ...», «поэтому», «значит».

Извлечение и использование для выполнения заданий информации, представленной в таблицах с данными о реальных процессах и явлениях окружающего мира (например, расписание уроков, движения автобусов, поездов); внесение данных в таблицу; дополнение чертежа данными.

Формализованное описание последовательности действий (инструкция, план, схема, алгоритм).

Столбчатая диаграмма: чтение, использование данных для решения учебных и практических задач.

Алгоритмы изучения материала, выполнения обучающих и тестовых заданий на доступных электронных средствах обучения (интерактивной доске, компьютере, других устройствах).

### **Универсальные учебные действия**

*Универсальные познавательные учебные действия:*

- сравнивать математические объекты (числа, величины, геометрические фигуры);
- выбирать приём вычисления, выполнения действия;
- конструировать геометрические фигуры;
- классифицировать объекты (числа, величины, геометрические фигуры, текстовые задачи в одно действие) по выбранному признаку;
- прикидывать размеры фигуры, её элементов;
- понимать смысл зависимостей и математических отношений, описанных в задаче;
- различать и использовать разные приёмы и алгоритмы вычисления;

- выбирать метод решения (моделирование ситуации, перебор вариантов, использование алгоритма);
- соотносить начало, окончание, продолжительность события в практической ситуации;
- составлять ряд чисел (величин, геометрических фигур) по самостоятельно выбранному правилу;
- моделировать предложенную практическую ситуацию;
- устанавливать последовательность событий, действий сюжета текстовой задачи.

#### *Работа с информацией:*

- читать информацию, представленную в разных формах;
- извлекать и интерпретировать числовые данные, представленные в таблице, на диаграмме;
- заполнять таблицы сложения и умножения, дополнять данными чертеж;
- устанавливать соответствие между различными записями решения задачи;
- использовать дополнительную литературу (справочники, словари) для установления и проверки значения математического термина (понятия).

#### *Универсальные коммуникативные учебные действия:*

- использовать математическую терминологию для описания отношений и зависимостей;
- строить речевые высказывания для решения задач; составлять текстовую задачу;
- объяснять на примерах отношения «больше/меньше на ... », «больше/меньше в ... », «равно»;
- использовать математическую символику для составления числовых выражений;
- выбирать, осуществлять переход от одних единиц измерения величины к другим в соответствии с практической ситуацией;
- участвовать в обсуждении ошибок в ходе и результате выполнения вычисления.

#### *Универсальные регулятивные учебные действия:*

- проверять ход и результат выполнения действия;
- вести поиск ошибок, характеризовать их и исправлять;
- формулировать ответ (вывод), подтверждать его объяснением, расчётами;
- выбирать и использовать различные приёмы прикидки и проверки правильности вычисления; проверять полноту и правильность заполнения таблиц сложения, умножения.

#### *Совместная деятельность:*

- при работе в группе или в паре выполнять предложенные задания (находить разные решения; определять с помощью цифровых и аналоговых приборов, измерительных инструментов длину, массу, время);
- договариваться о распределении обязанностей в совместном труде, выполнять роли руководителя, подчинённого, сдержанно принимать замечания к своей работе;
- выполнять совместно прикидку и оценку результата выполнения общей работы.

## **4 класс**

### **Числа и величины**

Числа в пределах миллиона: чтение, запись, поразрядное сравнение упорядочение. Число, большее или меньшее данного числа на заданное число разрядных единиц, в заданное число раз.

Величины: сравнение объектов по массе, длине, площади, вместимости.

Единицы массы — центнер, тонна; соотношения между единицами массы.

Единицы времени (сутки, неделя, месяц, год, век), соотношение между ними.

Единицы длины (миллиметр, сантиметр, дециметр, метр, километр), площади (квадратный метр, квадратный сантиметр), вместимости (литр), скорости (километры в час, метры в минуту, метры в секунду); соотношение между единицами в пределах 100 000.

Доля величины времени, массы, длины.

### **Арифметические действия**

Письменное сложение, вычитание многозначных чисел в пределах миллиона. Письменное умножение, деление многозначных чисел на однозначное/двузначное число в пределах 100 000; деление с остатком. Умножение/деление на 10, 100, 1000.

Свойства арифметических действий и их применение для вычислений. Поиск значения числового выражения, содержащего несколько действий в пределах 100 000. Проверка результата вычислений, в том числе с помощью калькулятора.

Равенство, содержащее неизвестный компонент арифметического действия: запись, нахождение неизвестного компонента.

Умножение и деление величины на однозначное число.

### **Текстовые задачи**

Работа с текстовой задачей, решение которой содержит 2—3 действия: анализ, представление на модели; планирование и запись решения; проверка решения и ответа. Анализ зависимостей, характеризующих процессы: движения (скорость, время, пройденный путь), работы (производительность, время, объём работы), купли-продажи (цена, количество, стоимость) и решение соответствующих задач. Задачи на установление времени (начало, продолжительность и окончание события), расчёта количества, расхода, изменения. Задачи на нахождение доли величины, величины по её доле. Разные способы решения некоторых видов изученных задач. Оформление решения по действиям с пояснением, по вопросам, с помощью числового выражения.

### **Пространственные отношения и геометрические фигуры**

Наглядные представления о симметрии.

Окружность, круг: распознавание и изображение; построение окружности заданного радиуса. Построение изученных геометрических фигур с помощью линейки, угольника, циркуля.

Пространственные геометрические фигуры (тела): шар, куб, цилиндр, конус, пирамида; различение, называние.

Конструирование: разбиение фигуры на прямоугольники (квадраты), составление фигур из прямоугольников/квадратов.

Периметр, площадь фигуры, составленной из двух-трёх прямо- угольников (квадратов).

### **Математическая информация**

Работа с утверждениями: конструирование, проверка истинности; составление и проверка логических рассуждений при решении задач.

Данные о реальных процессах и явлениях окружающего мира, представленные на диаграммах, схемах, в таблицах, текстах. Сбор математических данных о заданном объекте (числе, величине, геометрической фигуре). Поиск информации в справочной литературе, сети Интернет. Запись информации в предложенной таблице, на столбчатой диаграмме.

Доступные электронные средства обучения, пособия, тренажёры, их использование под руководством педагога и самостоятельно. Правила безопасной работы с электронными

источниками информации (электронная форма учебника, электронные словари, образовательные сайты, ориентированные на детей младшего школьного возраста).

Алгоритмы решения учебных и практических задач.

*Работа с информацией:*

- представлять информацию в разных формах;
- извлекать и интерпретировать информацию, представленную в таблице, на диаграмме;
- использовать справочную литературу для поиска информации, в том числе Интернет (в условиях контролируемого выхода).

*Универсальные коммуникативные учебные действия:*

- использовать математическую терминологию для записи решения предметной или практической задачи;
- приводить примеры и контр-примеры для подтверждения/опровержения вывода, гипотезы;
- конструировать, читать числовое выражение;
- описывать практическую ситуацию с использованием изученной терминологии;
- характеризовать математические объекты, явления и события с помощью изученных величин;
- составлять инструкцию, записывать рассуждение;
- инициировать обсуждение разных способов выполнения задания, поиск ошибок в решении.

*Универсальные регулятивные учебные действия:*

- контролировать правильность и полноту выполнения алгоритма арифметического действия, решения текстовой задачи, построения геометрической фигуры, измерения;
- самостоятельно выполнять прикидку и оценку результата измерений;
- находить, исправлять, прогнозировать трудности и ошибки и трудности в решении учебной задачи.

*Совместная деятельность:*

- участвовать в совместной деятельности: договариваться о способе решения, распределять работу между членами группы (например, в случае решения задач, требующих перебора большого количества вариантов), согласовывать мнения в ходе поиска доказательств, выбора рационального способа;
- договариваться с одноклассниками в ходе организации проектной работы с величинами (составление расписания, подсчёт денег, оценка стоимости и веса покупки, рост и вес человека, приближённая оценка расстояний и временных интервалов; взвешивание; измерение температуры воздуха и воды), геометрическими фигурами (выбор формы и деталей при конструировании, расчёт и разметка, прикидка и оценка конечного результата).

### **Универсальные учебные действия**

*Универсальные познавательные учебные действия:*

- ориентироваться в изученной математической терминологии, использовать её в высказываниях и рассуждениях;
- сравнивать математические объекты (числа, величины, геометрические фигуры), записывать признак сравнения;
- выбирать метод решения математической задачи (алгоритм действия, приём вычисления, способ решения, моделирование ситуации, перебор вариантов);
- обнаруживать модели изученных геометрических фигур в окружающем мире;

- конструировать геометрическую фигуру, обладающую заданным свойством (отрезок заданной длины, ломаная определённой длины, квадрат с заданным периметром);
- классифицировать объекты по 1—2 выбранным признакам.
- составлять модель математической задачи, проверять её соответствие условиям задачи;
- определять с помощью цифровых и аналоговых приборов: массу предмета (электронные и гиревые весы), температуру (градусник), скорость движения транспортного средства (макет спидометра), вместимость (с помощью измерительных сосудов).

### **Планируемые результаты освоения программы учебного предмета «Математика» на уровне начального общего образования**

Младший школьник достигает планируемых результатов обучения в соответствии со своими возможностями и способностями. На его успешность оказывают влияние темп деятельности ребенка, скорость психического созревания, особенности формирования учебной деятельности (способность к целеполаганию, готовность планировать свою работу, самоконтроль и т. д.).

Планируемые результаты освоения программы по математике, представленные по годам обучения, отражают, в первую очередь, предметные достижения обучающегося. Также они включают отдельные результаты в области становления личностных качеств и метапредметных действий и умений, которые могут быть достигнуты на этом этапе обучения. Тем самым подчеркивается, что становление личностных новообразований и универсальных учебных действий осуществляется средствами математики.

#### **ЛИЧНОСТНЫЕ РЕЗУЛЬТАТЫ**

В результате изучения предмета «Математика» в начальной школе у обучающегося будут сформированы следующие личностные результаты:

- осознавать необходимость изучения математики для адаптации к жизненным ситуациям, для развития общей культуры человека; развития способности мыслить, рассуждать, выдвигать предположения и доказывать или опровергать их;
- применять правила совместной деятельности со сверстниками, проявлять способность договариваться, лидировать, следовать указаниям, осознавать личную ответственность и объективно оценивать свой вклад в общий результат;
- осваивать навыки организации безопасного поведения в информационной среде;
- применять математику для решения практических задач в повседневной жизни, в том числе при оказании помощи одноклассникам, детям младшего возраста, взрослым и пожилым людям;
- работать в ситуациях, расширяющих опыт применения математических отношений в реальной жизни, повышающих интерес к интеллектуальному труду и уверенность своих сил при решении поставленных задач, умение преодолевать трудности;
- оценивать практические и учебные ситуации с точки зрения возможности применения математики для рационального и эффективного решения учебных и жизненных проблем;
- оценивать свои успехи в изучении математики, намечать пути устранения трудностей; стремиться углублять свои математические знания и умения;
- пользоваться разнообразными информационными средствами для решения предложенных и самостоятельно выбранных учебных проблем, задач.

#### **МЕТАПРЕДМЕТНЫЕ РЕЗУЛЬТАТЫ**

К концу обучения в начальной школе у обучающегося формируются следующие универсальные учебные действия.

#### **Универсальные познавательные учебные действия:**

### *1) Базовые логические действия:*

—устанавливать связи и зависимости между математическими объектами (часть-целое; причина-следствие; протяжённость);

—применять базовые логические универсальные действия:

сравнение, анализ, классификация (группировка), обобщение;

—приобретать практические графические и измерительные навыки для успешного решения учебных и житейских задач;

—представлять текстовую задачу, её решение в виде модели, схемы, арифметической записи, текста в соответствии с предложенной учебной проблемой.

### *2) Базовые исследовательские действия:*

—проявлять способность ориентироваться в учебном материале разных разделов курса математики;

—понимать и адекватно использовать математическую терминологию: различать, характеризовать, использовать для решения учебных и практических задач;

—применять изученные методы познания (измерение, моделирование, перебор вариантов)

### *3) Работа с информацией:*

—находить и использовать для решения учебных задач текстовую, графическую информацию в разных источниках информационной среды;

—читать, интерпретировать графически представленную информацию (схему, таблицу, диаграмму, другую модель);

—представлять информацию в заданной форме (дополнять таблицу, текст), формулировать утверждение по образцу, в соответствии с требованиями учебной задачи;

—принимать правила, безопасно использовать предлагаемые электронные средства и источники информации.

### **Универсальные коммуникативные учебные действия:**

—конструировать утверждения, проверять их истинность; строить логическое рассуждение;

—использовать текст задания для объяснения способа и хода решения математической задачи; формулировать ответ;

—комментировать процесс вычисления, построения, решения;

—объяснять полученный ответ с использованием изученной терминологии;

—в процессе диалогов по обсуждению изученного материала — задавать вопросы, высказывать суждения, оценивать выступления участников, приводить доказательства своей правоты, проявлять этику общения;

—создавать в соответствии с учебной задачей тексты разного вида –описание (например, геометрической фигуры), рассуждение (к примеру, при решении задачи), инструкция (например, измерение длины отрезка);

—ориентироваться в алгоритмах: воспроизводить, дополнять, исправлять деформированные; составлять по аналогии;

—самостоятельно составлять тексты заданий, аналогичные типовым изученным.

### **Универсальные регулятивные учебные действия:**

#### *1) Самоорганизация:*

—планировать этапы предстоящей работы, определять последовательность учебных действий;

—выполнять правила безопасного использования электронных средств, предлагаемых в процессе обучения.



## 2) Самоконтроль:

- осуществлять контроль процесса и результата своей деятельности; объективно оценивать их;
- выбирать и при необходимости корректировать способы действий;
- находить ошибки в своей работе, устанавливать их причины, вести поиск путей преодоления ошибок;

## 3) Самооценка:

- предвидеть возможность возникновения трудностей и ошибок, предусматривать способы их предупреждения (формулирование вопросов, обращение к учебнику, дополнительным средствам обучения, в том числе электронным);
- оценивать рациональность своих действий, давать им качественную характеристику.

## Совместная деятельность:

- участвовать в совместной деятельности: распределять работу между членами группы (например, в случае решения задач, требующих перебора большого количества вариантов, приведения примеров и контрпримеров); согласовывать мнения в ходе поиска доказательств, выбора рационального способа, анализа информации;
- осуществлять совместный контроль и оценку выполняемых действий, предвидеть возможность возникновения ошибок и трудностей, предусматривать пути их предупреждения.

## ПРЕДМЕТНЫЕ РЕЗУЛЬТАТЫ

К концу обучения в **первом классе** обучающийся научится:

- читать, записывать, сравнивать, упорядочивать числа от 0 до 20;
- пересчитывать различные объекты, устанавливать порядковый номер объекта;
- находить числа, большие/меньшие данного числа на заданное число;
- выполнять арифметические действия сложения и вычитания в пределах 20 (устно и письменно) без перехода через десяток;
- называть и различать компоненты действий сложения (слагаемые, сумма) и вычитания (уменьшаемое, вычитаемое, разность);
- решать текстовые задачи в одно действие на сложение и вычитание: выделять условие и требование (вопрос);
- сравнивать объекты по длине, устанавливая между ними соотношение длиннее/короче (выше/ниже, шире/уже);
- знать и использовать единицу длины — сантиметр; измерять длину отрезка, чертить отрезок заданной длины (в см);
- различать число и цифру;
- распознавать геометрические фигуры: круг, треугольник, прямоугольник (квадрат), отрезок;
- устанавливать между объектами соотношения: слева/справа, дальше/ближе, между, перед/за, над/под;
- распознавать верные (истинные) и неверные (ложные) утверждения относительно заданного набора объектов/предметов;
- группировать объекты по заданному признаку; находить и называть закономерности в ряду объектов повседневной жизни;
- различать строки и столбцы таблицы, вносить данное в таблицу, извлекать данное/данные из таблицы;

- сравнивать два объекта (числа, геометрические фигуры);
- распределять объекты на две группы по заданному основанию.

К концу обучения во **втором классе** обучающийся научится:

- читать, записывать, сравнивать, упорядочивать числа в пределах 100;
- находить число большее/меньшее данного числа на заданное число (в пределах 100); большее данного числа в заданное число раз (в пределах 20);
- устанавливать и соблюдать порядок при вычислении значения числового выражения (со скобками/без скобок), содержащего действия сложения и вычитания в пределах 100;
- выполнять арифметические действия: сложение и вычитание, в пределах 100 — устно и письменно; умножение и деление в пределах 50 с использованием таблицы умножения;
- называть и различать компоненты действий умножения (множители, произведение); деления (делимое, делитель, частное);
- находить неизвестный компонент сложения, вычитания;
- использовать при выполнении практических заданий единицы величин длины (сантиметр, дециметр, метр), массы (килограмм), времени (минута, час); стоимости (рубль, копейка); преобразовывать одни единицы данных величин в другие;
- определять с помощью измерительных инструментов длину; определять время с помощью часов; выполнять прикидку и оценку результата измерений; сравнивать величины длины, массы, времени, стоимости, устанавливая между ними соотношение «больше/меньше на»;
- решать текстовые задачи в одно-два действия: представлять задачу (краткая запись, рисунок, таблица или другая модель); планировать ход решения текстовой задачи в два действия, оформлять его в виде арифметического действия/действий, записывать ответ;
- различать и называть геометрические фигуры: прямой угол; ломаную, многоугольник; выделять среди четырехугольников прямоугольники, квадраты;
- на бумаге в клетку изображать ломаную, многоугольник; чертить прямой угол, прямоугольник с заданными длинами сторон; использовать для выполнения построений линейку, угольник;
- выполнять измерение длин реальных объектов с помощью линейки;
- находить длину ломаной, состоящей из двух-трёх звеньев, периметр прямоугольника (квадрата);
- распознавать верные (истинные) и неверные (ложные) утверждения со словами «все», «каждый»; проводить одно-двухшаговые логические рассуждения и делать выводы;
- находить общий признак группы математических объектов (чисел, величин, геометрических фигур);
- находить закономерность в ряду объектов (чисел, геометрических фигур);
- представлять информацию в заданной форме: дополнять текст задачи числами, заполнять строку/столбец таблицы, указывать числовые данные на рисунке (изображении геометрических фигур);
- сравнивать группы объектов (находить общее, различное);
- обнаруживать модели геометрических фигур в окружающем мире;
- подбирать примеры, подтверждающие суждение, ответ;
- составлять (дополнять) текстовую задачу;
- проверять правильность вычислений.

К концу обучения в **третьем классе** обучающийся научится:

- читать, записывать, сравнивать, упорядочивать числа в пределах 1000;
- находить число большее/меньшее данного числа на заданное число, в заданное число раз (в пределах 1000);
- выполнять арифметические действия: сложение и вычитание (в пределах 100 — устно, в пределах 1000 — письменно); умножение и деление на однозначное число (в пределах 100 — устно и письменно);
- выполнять действия умножение и деление с числами 0 и 1; деление с остатком;
- устанавливать и соблюдать порядок действий при вычислении значения числового выражения (со скобками/без скобок), содержащего арифметические действия сложения, вычитания, умножения и деления;
- использовать при вычислениях переместительное и сочетательное свойства сложения;
- находить неизвестный компонент арифметического действия;
- использовать при выполнении практических заданий и решении задач единицы: длины (миллиметр, сантиметр, дециметр, метр, километр), массы (грамм, килограмм), времени (минута, час, секунда), стоимости (копейка, рубль); преобразовывать одни единицы данной величины в другие;
- определять с помощью цифровых и аналоговых приборов, измерительных инструментов длину, массу, время; выполнять прикидку и оценку результата измерений; определять продолжительность события;
- сравнивать величины длины, площади, массы, времени, стоимости, устанавливая между ними соотношение «больше/меньше на/в»;
- называть, находить долю величины (половина, четверть);
- сравнивать величины, выраженные долями;
- знать и использовать при решении задач и в практических ситуациях (покупка товара, определение времени, выполнение расчётов) соотношение между величинами; выполнять сложение и вычитание однородных величин, умножение и деление величины на однозначное число;
- решать задачи в одно-два действия: представлять текст задачи, планировать ход решения, записывать решение и ответ, анализировать решение (искать другой способ решения), оценивать ответ (устанавливать его реалистичность, проверять вычисления);
- конструировать прямоугольник из данных фигур (квадратов), делить прямоугольник, многоугольник на заданные части;
- сравнивать фигуры по площади (наложение, сопоставление числовых значений);
- находить периметр прямоугольника (квадрата), площадь прямоугольника (квадрата), используя правило/алгоритм;
- распознавать верные (истинные) и неверные (ложные) утверждения со словами: «все», «некоторые», «и», «каждый», «если..., то...»; формулировать утверждение (вывод), строить логические рассуждения (одно-двухшаговые), в том числе с использованием изученных связей;
- классифицировать объекты по одному-двум признакам;

- извлекать и использовать информацию, представленную в таблицах с данными о реальных процессах и явлениях окружающего мира (например, расписание, режим работы), в предметах повседневной жизни (например, ярлык, этикетка);
- структурировать информацию: заполнять простейшие таблицы по образцу;
- составлять план выполнения учебного задания и следовать ему; выполнять действия по алгоритму;
- сравнивать математические объекты (находить общее, различное, уникальное);
- выбирать верное решение математической задачи.

К концу обучения в **четвертом классе** обучающийся научится:

- читать, записывать, сравнивать, упорядочивать многозначные числа;
- находить число большее/меньшее данного числа на заданное число, в заданное число раз;
- выполнять арифметические действия: сложение и вычитание с многозначными числами письменно (в пределах 100 — устно); умножение и деление многозначного числа на однозначное, двузначное число письменно (в пределах 100 — устно); деление с остатком — письменно (в пределах 1000);
- вычислять значение числового выражения (со скобками/без скобок), содержащего действия сложения, вычитания, умножения, деления с многозначными числами;
- использовать при вычислениях изученные свойства арифметических действий;
- выполнять прикидку результата вычислений; осуществлять проверку полученного результата по критериям: достоверность(реальность), соответствие правилу/алгоритму, а также с помощью калькулятора;
- находить долю величины, величину по ее доле;
- находить неизвестный компонент арифметического действия;
- использовать единицы величин для при решении задач (длина, масса, время, вместимость, стоимость, площадь, скорость);
- использовать при решении задач единицы длины (миллиметр, сантиметр, дециметр, метр, километр), массы (грамм, килограмм, центнер, тонна), времени (секунда, минута, час; сутки, неделя, месяц, год, век), вместимости (литр), стоимости (копейка, рубль), площади (квадратный метр, квадратный дециметр, квадратный сантиметр), скорости (километр в час, метр в секунду);
- использовать при решении текстовых задач и в практических ситуациях соотношения между скоростью, временем и пройденным путем, между производительностью, временем и объёмом работы;
- определять с помощью цифровых и аналоговых приборов массу предмета, температуру (например, воды, воздуха в помещении), скорость движения транспортного средства; определять с помощью измерительных сосудов вместимость; выполнять прикидку и оценку результата измерений;
- решать текстовые задачи в 1—3 действия, выполнять преобразование заданных величин, выбирать при решении подходящие способы вычисления, сочетая устные и письменные вычисления и используя, при необходимости, вычислительные устройства, оценивать полученный результат по критериям: достоверность/реальность, соответствие условию;
- решать практические задачи, связанные с повседневной жизнью (на покупки, движение и т.п.), в том числе, с избыточными данными, находить недостающую информацию (например, из таблиц, схем), находить и оценивать различные способы решения, использовать подходящие способы про- верки;

- различать, называть геометрические фигуры: окружность, круг;
- изображать с помощью циркуля и линейки окружность заданного радиуса;
- различать изображения простейших пространственных фигур: шара, куба, цилиндра, конуса, пирамиды; распознавать в простейших случаях проекции предметов окружающего мира на плоскость (пол, стену);
- выполнять разбиение (показывать на рисунке, чертеже) простейшей составной фигуры на прямоугольники (квадраты), находить периметр и площадь фигур, составленных из двух- трех прямоугольников (квадратов);
- распознавать верные (истинные) и неверные (ложные) утверждения; приводить пример, контрпример;
- формулировать утверждение (вывод), строить логические рассуждения (одно-/двухшаговые) с использованием изученных связей;
- классифицировать объекты по заданным/самостоятельно установленным одному-двум признакам;
- извлекать и использовать для выполнения заданий и решения задач информацию, представленную в простейших столбчатых диаграммах, таблицах с данными о реальных процессах и явлениях окружающего мира (например, календарь, расписание), в предметах повседневной жизни (например, счет, меню, прайс-лист, объявление);
- заполнять данными предложенную таблицу, столбчатую диаграмму;
- использовать формализованные описания последовательности действий (алгоритм, план, схема) в практических и учебных ситуациях; дополнять алгоритм, упорядочивать шаги алгоритма;
- выбирать рациональное решение;
- составлять модель текстовой задачи, числовое выражение;
- конструировать ход решения математической задачи;
- находить все верные решения задачи из предложенных.

### **2.1.2.5. Рабочая программа учебного предмета «Окружающий мир»**

#### **Пояснительная записка**

Рабочая программа по предмету «Окружающий мир» на уровне начального общего образования составлена на основе Требований к результатам освоения основной образовательной программы начального общего образования, представленных в Федеральном государственном образовательном стандарте начального общего образования, Примерной программы воспитания, а также с учётом историко-культурного стандарта.

Изучение предмета «Окружающий мир», интегрирующего знания о природе, предметном мире, обществе и взаимодействии людей в нём, соответствует потребностям и интересам детей младшего школьного возраста и направлено на достижение следующих целей:

- формирование целостного взгляда на мир, осознание места в нём человека на основе целостного взгляда на окружающий мир (природную и социальную среду обитания); освоение естественно-научных, обществоведческих, нравственно-этических понятий, представленных в содержании данного учебного предмета;
- формирование ценности здоровья человека, его сохранения и укрепления, приверженности здоровому образу жизни;
- развитие умений и навыков применять полученные знания в реальной учебной и жизненной практике, связанной как с поисково-исследовательской деятельностью (наблюдения, опыты,

трудовая деятельность), так и с творческим использованием приобретённых знаний в речевой, изобразительной, художественной деятельности;

-духовно-нравственное развитие и воспитание личности гражданина России, понимание своей принадлежности к Российскому государству, определённому этносу; проявление уважения к истории, культуре, традициям народов РФ; освоение младшими школьниками мирового культурного опыта по созданию общечеловеческих ценностей, законов и правил построения взаимоотношений в социуме; обогащение духовно-го опыта обучающихся.

-развитие способности ребёнка к социализации на основе принятия гуманистических норм жизни, приобретение опыта эмоционально-положительного отношения к природе в соответствии с экологическими нормами поведения; становление навыков повседневного проявления культуры общения, гуманного отношения к людям, уважительного отношения к их взглядам, мнению и индивидуальности.

Центральной идеей конструирования содержания и планируемых результатов обучения является раскрытие роли человека в природе и обществе, ознакомление с правилами поведения в среде обитания и освоение общечеловеческих ценностей взаимодействия в системах «Человек и природа», «Человек и общество», «Человек и другие люди», «Человек и познание». Важнейшей составляющей всех указанных систем является содержание, усвоение которого гарантирует формирование у обучающихся навыков здорового и безопасного образа жизни на основе развивающейся способности предвидеть результаты своих поступков и оценки возникшей ситуации. Отбор содержания курса «Окружающий мир» осуществлён на основе следующих ведущих идей:

-раскрытие роли человека в природе и обществе;

-освоение общечеловеческих ценностей взаимодействия в системах «Человек и природа», «Человек и общество», «Человек и другие люди», «Человек и его самость», «Человек и познание».

Общее число часов, отведённых на изучение курса «Окружающий мир», — 270 ч (два часа в неделю в каждом классе): 1 класс — 66 ч, 2 класс — 68 ч, 3 класс — 68 ч, 4 класс — 68 ч.

## **Содержание учебного предмета «Окружающий мир»**

### **1 класс**

#### *Человек и общество*

Школа. Школьные традиции и праздники. Адрес школы. Классный, школьный коллектив. Друзья, взаимоотношения между ними; ценность дружбы, согласия, взаимной помощи. Совместная деятельность с одноклассниками — учёба, игры, отдых. Рабочее место школьника: удобное размещение учебных материалов и учебного оборудования; поза; освещение рабочего места. Правила безопасной работы на учебном месте. Режим труда и отдыха. Семья. Моя семья в прошлом и настоящем. Имена и фамилии членов семьи, их профессии. Взаимоотношения и взаимопомощь в семье. Совместный труд и отдых. Домашний адрес.

Россия — наша Родина. Москва — столица России. Символы России (герб, флаг, гимн). Народы России. Первоначальные сведения о родном крае. Название своего населённого пункта (города, села), региона. Культурные объекты родного края. Ценность и красота рукотворного мира. Правила поведения в социуме.

#### *Человек и природа*

Природа — среда обитания человека. Природа и предметы, созданные человеком. Природные материалы. Бережное отношение к предметам, вещам, уход за ними. Неживая и живая природа. Наблюдение за погодой своего края. Погода и термометр. Определение температуры воздуха (воды) по термометру.

Сезонные изменения в природе. Взаимосвязи между человеком и природой. Правила нравственного и безопасного поведения в природе.

Растительный мир. Растения ближайшего окружения (узнавание, называние, краткое описание). Лиственные и хвойные растения. Дикорастущие и культурные растения. Части растения (называние, краткая характеристика значения для жизни растения): корень, стебель, лист, цветок, плод, семя. Комнатные растения, правила содержания и ухода.

Мир животных. Разные группы животных (звери, насекомые, птицы, рыбы и др.). Домашние и дикие животные (различия в условиях жизни). Забота о домашних питомцах.

*Правила безопасной жизнедеятельности*

Понимание необходимости соблюдения режима дня, правил здорового питания и личной гигиены. Правила безопасности в быту: пользование бытовыми электроприборами, газовыми плитами.

Дорога от дома до школы. Правила безопасного поведения пешехода (дорожные знаки, дорожная разметка, дорожные сигналы).

Безопасность в сети Интернет (электронный дневник и электронные ресурсы школы) в условиях контролируемого доступа в Интернет.

## **Универсальные учебные действия (пропедевтический уровень)**

*Познавательные универсальные учебные действия:*

- сравнивать происходящие в природе изменения, наблюдать зависимость изменений в живой природе от состояния неживой природы;
- приводить примеры представителей разных групп животных (звери, насекомые, рыбы, птицы), называть главную особенность представителей одной группы (в пределах изученного);
- приводить примеры лиственных и хвойных растений, сравнивать их, устанавливать различия во внешнем виде.

*Работа с информацией:*

- понимать, что информация может быть представлена в разной форме — текста, иллюстраций, видео, таблицы;
- соотносить иллюстрацию явления (объекта, предмета) с его названием.

*Коммуникативные универсальные учебные действия:*

- в процессе учебного диалога слушать говорящего; отвечать на вопросы, дополнять ответы участников; уважительно относиться к разным мнениям;
- воспроизводить названия своего населенного пункта, название страны, её столицы; воспроизводить наизусть слова гимна России;
- соотносить предметы декоративно-прикладного искусства с принадлежностью народу РФ, описывать предмет по предложенному плану;
- описывать по предложенному плану время года, передавать в рассказе своё отношение к природным явлениям;
- сравнивать домашних и диких животных, объяснять, чем они различаются.

*Регулятивные универсальные учебные действия:*

-сравнивать организацию своей жизни с установленными правилами здорового образа жизни (выполнение режима, двигательная активность, закаливание, безопасность использования бытовых электроприборов);

-оценивать выполнение правил безопасного поведения на дорогах и улицах другими детьми, выполнять самооценку;

-анализировать предложенные ситуации: устанавливать нарушения режима дня, организации учебной работы; нарушения правил дорожного движения, правил пользования электро- и газовыми приборами.

*Совместная деятельность:*

-соблюдать правила общения в совместной деятельности: договариваться, справедливо распределять работу, определять нарушение правил взаимоотношений, при участии учителя устранять возникающие конфликты.

## **2 класс**

### *Человек и общество*

Наша Родина — Россия, Российская Федерация. Россия и её столица на карте. Государственные символы России. Москва — столица России. Святыни Москвы — святыни России:

Кремль, Красная площадь, Большой театр и др. Характеристика отдельных исторических событий, связанных с Москвой (основание Москвы, строительство Кремля и др.). Герб Москвы. Расположение Москвы на карте. Города России. Россия — многонациональное государство. Народы России, их традиции, обычаи, праздники. Родной край, его природные и культурные достопримечательности. Значимые события истории родного края. Свой регион и его главный город на карте; символика своего региона. Хозяйственные занятия, профессии жителей родного края. Значение труда в жизни человека и общества.

Семья. Семейные ценности и традиции. Родословная. Составление схемы родословного древа, истории семьи.

Правила культурного поведения в общественных местах. Доброта, справедливость, честность, уважение к чужому мнению и особенностям других людей — главные правила взаимоотношений членов общества.

### *Человек и природа*

Методы познания природы: наблюдения, опыты, измерения.

Звёзды и созвездия, наблюдения звёздного неба. Планеты. Чем Земля отличается от других планет; условия жизни на Земле. Изображения Земли: глобус, карта, план. Карта мира. Материки, океаны. Определение сторон горизонта при помощи компаса. Ориентирование на местности по местным природным признакам, Солнцу. Компас, устройство; ориентирование с помощью компаса.

Многообразие растений. Деревья, кустарники, травы. Дикорастущие и культурные растения. Связи в природе. Годовой ход изменений в жизни растений. Многообразие животных. Насекомые, рыбы, птицы, звери, земноводные, пресмыкающиеся: общая характеристика внешних признаков. Связи в природе. Годовой ход изменений в жизни животных.

Красная книга России, её значение, отдельные представители растений и животных Красной книги. Заповедники, природные парки. Охрана природы. Правила нравственного поведения на природе.

### *Правила безопасной жизнедеятельности*



Здоровый образ жизни: режим дня (чередование сна, учебных занятий, двигательной активности) и рациональное питание (количество приёмов пищи и рацион питания). Физическая культура, закаливание, игры на воздухе как условие сохранения и укрепления здоровья. Правила безопасности в школе (маршрут до школы, правила поведения на занятиях, переменах, при приёмах пищи и на пришкольной территории), в быту, на прогулках. Правила безопасного поведения пассажира наземного транспорта и метро (ожидание на остановке, посадка, размещение в салоне или вагоне, высадка, знаки безопасности на общественном транспорте). Номера телефонов экстренной помощи. Правила поведения при пользовании компьютером. Безопасность в Интернете (коммуникация в мессенджерах и социальных группах) в условиях контролируемого доступа в Интернет.

### **Универсальные учебные действия (пропедевтический уровень)**

#### *Познавательные универсальные учебные действия:*

- ориентироваться в методах познания природы (наблюдение, опыт, сравнение, измерение);
- на основе наблюдения определять состояние вещества (жидкое, твёрдое, газообразное);
- различать символы РФ;
- различать деревья, кустарники, травы; приводить примеры (в пределах изученного);
- группировать растения: дикорастущие и культурные; лекарственные и ядовитые (в пределах изученного);
- различать прошлое, настоящее, будущее.

#### *Работа с информацией:*

- различать информацию, представленную в тексте, графически, аудиовизуально;
- читать информацию, представленную в схеме, таблице;
- используя текстовую информацию, заполнять таблицы; дополнять схемы;
- соотносить пример (рисунок, предложенную ситуацию) со временем протекания.

#### *Коммуникативные универсальные учебные действия:*

- ориентироваться в терминах (понятиях), соотносить их с краткой характеристикой:
  - понятия и термины, связанные с социальным миром (индивидуальность человека, органы чувств, жизнедеятельность; поколение, старшее поколение, культура поведения; Родина, столица, родной край, регион);
  - понятия и термины, связанные с миром природы (среда обитания, тело, явление, вещество; заповедник);
  - понятия и термины, связанные с организацией своей жизни и охраны здоровья (режим, правильное питание, закаливание, безопасность, опасная ситуация);
- описывать условия жизни на Земле, отличие нашей планеты от других планет Солнечной системы;
- создавать небольшие описания на предложенную тему (например, «Моя семья», «Какие бывают профессии?», «Что «умеют» органы чувств?», «Лес — природное сообщество» и др.);
- создавать высказывания-рассуждения (например, признаки животного и растения как живого существа; связь изменений в живой природе с явлениями неживой природы);
- приводить примеры растений и животных, занесённых в Красную книгу России (на примере своей местности);
- описывать современные события от имени их участника.

#### *Регулятивные универсальные учебные действия:*

-следовать образцу, предложенному плану и инструкции при решении учебной задачи;  
-контролировать с небольшой помощью учителя последовательность действий по решению учебной задачи;  
оценивать результаты своей работы, анализировать оценку учителя и одноклассников, спокойно, без обид принимать советы и замечания.

*Совместная деятельность:*

-строить свою учебную и игровую деятельность, житейские ситуации в соответствии с правилами поведения, принятыми в обществе;  
-оценивать жизненные ситуации с точки зрения правил поведения, культуры общения, проявления терпения и уважения к собеседнику;  
-проводить в парах (группах) простые опыты по определению свойств разных веществ (вода, молоко, сахар, соль, железо), совместно намечать план работы, оценивать свой вклад в общее дело;  
-определять причины возможных конфликтов, выбирать (из предложенных) способы их разрешения.

### **3 класс**

*Человек и общество*

Общество как совокупность людей, которые объединены общей культурой и связаны друг с другом совместной деятельностью во имя общей цели. Наша Родина — Российская Федерация. Уникальные памятники культуры России, родного края.

Государственная символика Российской Федерации и своего региона. Города Золотого кольца России. Народы России. Уважение к культуре, традициям своего народа и других народов, государственным символам России.

Семья — коллектив близких, родных людей. Семейный бюджет, доходы и расходы семьи. Уважение к семейным ценностям.

Правила нравственного поведения в социуме. Внимание, уважительное отношение к людям с ограниченными возможностями здоровья, забота о них.

Значение труда в жизни человека и общества. Трудолюбие как общественно значимая ценность в культуре народов России. Особенности труда людей родного края, их профессии.

Страны и народы мира. Памятники природы и культуры —символы стран, в которых они находятся.

*Человек и природа*

Методы изучения природы. Карта мира. Материки и части света. Вещество. Разнообразие веществ в окружающем мире.

чувств), их роль в жизнедеятельности организма. Измерение температуры тела человека, частоты пульса.

*Правила безопасной жизнедеятельности*

Здоровый образ жизни: двигательная активность (утренняя зарядка, динамические паузы), закаливание и профилактика заболеваний. Забота о здоровье и безопасности окружающих людей. Безопасность во дворе жилого дома (правила перемещения внутри двора и пересечения дворовой проезжей части, безопасные зоны электрических, газовых, тепловых подстанций и других опасных объектов инженерной инфраструктуры жилого дома, предупреждающие знаки безопасности). Правила безопасного поведения пассажира железнодорожного, водного и авиатранспорта (правила безопасного поведения на вокзалах и в аэропортах, безопасное

поведение в вагоне, на борту самолёта, судна; знаки безопасности). Безопасность в Интернете (ориентирование в признаках мошеннических действий, защита персональной информации, правила коммуникации в мессенджерах и социальных группах) в условиях контролируемого доступа в Интернет.

### **Универсальные учебные действия**

#### *Познавательные универсальные учебные действия:*

-проводить несложные наблюдения в природе (сезонные изменения, поведение животных) по предложенному и самостоятельно составленному плану; на основе результатов совместных с одноклассниками наблюдений (в парах, группах)

делать выводы;

-устанавливать зависимость между внешним видом, особенностями поведения и условиями жизни животного;

-определять (в процессе рассматривания объектов и явлений) существенные признаки и отношения между объектами и явлениями;

-моделировать цепи питания в природном сообществе;

-различать понятия «век», «столетие», «историческое время»; соотносить историческое событие с датой (историческим периодом).

#### *Работа с информацией:*

- понимать, что работа с моделями Земли (глобус, карта) может дать полезную и интересную информацию о природе нашей планеты; находить на глобусе материки и океаны, воспроизводить их названия; находить на карте нашу страну, столицу, свой регион

-читать несложные планы, соотносить условные обозначения с изображёнными объектами;

-находить по предложению учителя информацию в разных источниках — текстах, таблицах, схемах, в том числе в Интернете (в условиях контролируемого входа); соблюдать правила безопасности при работе в информационной среде.

#### *Коммуникативные универсальные учебные действия:*

-ориентироваться в понятиях, соотносить понятия и термины с их краткой характеристикой:

—понятия и термины, связанные с социальным миром (безопасность, семейный бюджет, памятник культуры);

—понятия и термины, связанные с миром природы (планета, материк, океан, модель Земли, царство природы, природное сообщество, цепь питания, Красная книга);

—понятия и термины, связанные с безопасной жизнедеятельностью (знаки дорожного движения, дорожные ловушки, опасные ситуации, предвидение);

-описывать (характеризовать) условия жизни на Земле;

-на основе сравнения объектов природы описывать схожие, различные, индивидуальные признаки;

-приводить примеры, кратко характеризовать представителей разных царств природы;

-называть признаки (характеризовать) животного (растения) как живого организма;

-описывать (характеризовать) отдельные страницы истории нашей страны (в пределах изученного).

#### *Регулятивные универсальные учебные действия:*

-планировать шаги по решению учебной задачи, контролировать свои действия (при небольшой помощи учителя);

-устанавливать причину возникающей трудности или ошибки, корректировать свои действия.

#### *Совместная деятельность:*

-участвуя в совместной деятельности, выполнять роли руководителя (лидера), подчинённого; справедливо оценивать результаты деятельности участников, положительно реагировать на советы и замечания в свой адрес;

- выполнять правила совместной деятельности, признавать право другого человека иметь собственное суждение, мнение; самостоятельно разрешать возникающие конфликты с учётом этики общения.

#### **4 класс**

##### *Человек и общество*

Конституция — Основной закон Российской Федерации. Права и обязанности гражданина Российской Федерации. Президент Российской Федерации — глава государства. Политико-административная карта России. Общая характеристика родного края, важнейшие достопримечательности, знаменитые соотечественники.

Города России. Святыни городов России. Главный город родного края: достопримечательности, история и характеристика отдельных исторических событий, связанных с ним.

Праздник в жизни общества как средство укрепления общественной солидарности и упрочения духовных связей между соотечественниками. Новый год, День защитника Отечества, Международный женский день, День весны и труда, День Победы, День России, День народного единства, День Конституции. Праздники и памятные даты своего региона. Уважение к культуре, истории, традициям своего народа и других народов, государственным символам России.

История Отечества. «Лента времени» и историческая карта.

Наиболее важные и яркие события общественной и культурной жизни страны в разные исторические периоды: Государство Русь, Московское государство, Российская империя, СССР, Российская Федерация. Картины быта, труда, духовно-нравственные и культурные традиции людей в разные исторические

времена. Выдающиеся люди разных эпох как носители базовых национальных ценностей. Наиболее значимые объекты списка Всемирного культурного наследия в России и за рубежом. Охрана памятников истории и культуры. Посильное участие в охране памятников истории и культуры своего края.

Личная ответственность каждого человека за сохранность историко-культурного наследия своего края.

Правила нравственного поведения в социуме, отношение к людям независимо от их национальности, социального статуса, религиозной принадлежности.

##### *Человек и природа*

Методы познания окружающей природы: наблюдения, сравнения, измерения, опыты по исследованию природных объектов и явлений. Солнце — ближайшая к нам звезда, источник света и тепла для всего живого на Земле. Характеристика планет Солнечной системы. Естественные спутники планет. Смена дня и ночи на Земле. Вращение Земли как причина смены дня и ночи. Обращение Земли вокруг Солнца и смена времён года. Формы земной поверхности: равнины, горы, холмы, овраги (общее представление, условное обозначение равнин и гор на карте). Равнины и горы России. Особенности поверхности родного края (краткая характеристика на основе наблюдений). Водоёмы, их разнообразие (океан, море, озеро, пруд, болото); река как водный поток; использование рек и водоёмов человеком. Крупнейшие

реки и озёра России, моря, омывающие её берега, океаны. Водоёмы и реки родного края (названия, краткая характеристика на основе наблюдений).

Наиболее значимые природные объекты списка Всемирного наследия в России и за рубежом (2—3 объекта).

Природные зоны России: общее представление, основные природные зоны (климат, растительный и животный мир, особенности труда и быта людей, влияние человека на природу изучаемых зон, охрана природы). Связи в природных зонах.

Некоторые доступные для понимания экологические проблемы взаимодействия человека и природы. Охрана природных богатств: воды, воздуха, полезных ископаемых, растительного и животного мира. Правила нравственного поведения в природе. Международная Красная книга (отдельные примеры).

*Правила безопасной жизнедеятельности*

Здоровый образ жизни: профилактика вредных привычек.

Безопасность в городе (планирование маршрутов с учётом транспортной инфраструктуры города; правила безопасного поведения в общественных местах, зонах отдыха, учреждениях культуры). Правила безопасного поведения велосипедиста с учётом дорожных знаков и разметки, сигналов и средств защиты велосипедиста, правила использования самоката и других и других средств индивидуальной мобильности. Безопасность в Интернете (поиск достоверной информации, опознавание государственных образовательных ресурсов и детских развлекательных порталов) в условиях контролируемого доступа в Интернет.

**Универсальные учебные действия**

*Познавательные универсальные учебные действия:*

- устанавливать последовательность этапов возрастного развития человека;
- конструировать в учебных и игровых ситуациях правила безопасного поведения в среде обитания;
- моделировать схемы природных объектов (строение почвы; движение реки, форма поверхности);
- соотносить объекты природы с принадлежностью к определённой природной зоне;
- классифицировать природные объекты по принадлежности к природной зоне;
- определять разрыв между реальным и желательным состоянием объекта (ситуации) на основе предложенных учителем вопросов.

*Работа с информацией:*

- использовать умения работать с информацией, представленной в разных формах; оценивать объективность информации, учитывать правила безопасного использования электронных ресурсов школы;
- использовать для уточнения и расширения своих знаний об окружающем мире словари, справочники, энциклопедии, в том числе и Интернет (в условиях контролируемого выхода);
- на основе дополнительной информации делать сообщения (доклады) на предложенную тему, подготавливать презентацию, включая в неё иллюстрации, таблицы, диаграммы.

*Коммуникативные универсальные учебные действия:*

- ориентироваться в понятиях: организм, возраст, система органов; культура, долг, соотечественник, берестяная грамота, первопечатник, иконопись, объект Всемирного природного и культурного наследия;

- характеризовать человека как живой организм: раскрывать функции различных систем органов; объяснять особую роль нервной системы в деятельности организма;
- создавать текст-рассуждение: объяснять вред для здоровья и самочувствия организма вредных привычек;
- описывать ситуации проявления нравственных качеств — отзывчивости, доброты, справедливости и др.;
- составлять краткие суждения о связях и зависимостях в природе (на основе сезонных изменений, особенностей жизни природных зон, пищевых цепей);
- составлять небольшие тексты «Права и обязанности гражданина РФ»;
- создавать небольшие тексты о знаменательных страницах истории нашей страны (в рамках изученного).

#### *Регулятивные универсальные учебные действия:*

- самостоятельно планировать алгоритм решения учебной задачи; предвидеть трудности и возможные ошибки;
- контролировать процесс и результат выполнения задания, корректировать учебные действия при необходимости;
- адекватно принимать оценку своей работы; планировать работу над ошибками;
- находить ошибки в своей и чужих работах, устанавливать их причины.

#### *Совместная деятельность:*

- выполнять правила совместной деятельности при выполнении разных ролей — руководитель, подчинённый, напарник, член большого коллектива;
- ответственно относиться к своим обязанностям в процессе совместной деятельности, объективно оценивать свой вклад в общее дело;
- анализировать ситуации, возникающие в процессе совместных игр, труда, использования инструментов, которые могут стать опасными для здоровья и жизни других людей.

#### **Планируемые результаты освоения программы учебного предмета «Окружающий мир»**

В младшем школьном возрасте многие психические и личностные новообразования находятся в стадии становления и не отражают завершённый этап их развития. Это происходит индивидуально в соответствии с возможностями ребёнка, темпом его обучаемости, особенностями социальной среды, в которой он живёт, поэтому выделять планируемые результаты освоения программы учебного предмета «Окружающий мир» в области личностных и метапредметных достижений по годам обучения нецелесообразно. Исходя из этого, планируемые результаты начинаются с характеристики обобщённых достижений в становлении личностных и метапредметных способов действий и качеств субъекта учебной деятельности, которые могут быть сформированы у младших школьников к концу обучения.

#### **ЛИЧНОСТНЫЕ РЕЗУЛЬТАТЫ**

Личностные результаты изучения предмета «Окружающий мир» характеризуют готовность обучающихся руководствоваться традиционными российскими социокультурными и духовно-нравственными ценностями, принятыми в обществе правилами и нормами поведения и должны отражать приобретение первоначального опыта деятельности обучающихся, в части:

#### **Гражданско-патриотического воспитания:**

- становление ценностного отношения к своей Родине — России; понимание особой роли многонациональной России в современном мире;
- осознание своей этнокультурной и российской гражданской идентичности, принадлежности к российскому народу, к своей национальной общности;

-сопричастность к прошлому, настоящему и будущему своей страны и родного края; проявление интереса к истории и многонациональной культуре своей страны, уважения к своему и другим народам;

- первоначальные представления о человеке как члене общества, осознание прав и ответственности человека как члена общества.

#### **Духовно-нравственного воспитания:**

- проявление культуры общения, уважительного отношения к людям, их взглядам, признанию их индивидуальности;

-принятие существующих в обществе нравственно-этических норм поведения и правил межличностных отношений, которые строятся на проявлении гуманизма, сопереживания, уважения и доброжелательности;

- применение правил совместной деятельности, проявление способности договариваться, неприятие любых форм поведения, направленных на причинение физического и морально- го вреда другим людям.

#### **Эстетического воспитания:**

-понимание особой роли России в развитии общемировой художественной культуры, проявление уважительного отношения, восприимчивости и интереса к разным видам искусства, традициям и творчеству своего и других народов;

- использование полученных знаний в продуктивной и преобразующей деятельности, в разных видах художественной деятельности.

#### **Физического воспитания, формирования культуры здоровья и эмоционального благополучия:**

- соблюдение правил организации здорового и безопасного (для себя и других людей) образа жизни; выполнение правил безопасного поведения в окружающей среде (в том числе информационной);

-приобретение опыта эмоционального отношения к среде обитания, бережное отношение к физическому и психическому здоровью.

#### **Трудового воспитания:**

- осознание ценности трудовой деятельности в жизни человека и общества, ответственное потребление и бережное отношение к результатам труда, навыки участия в различных видах трудовой деятельности, интерес к различным профессиям.

#### **Экологического воспитания:**

- осознание роли человека в природе и обществе, принятие экологических норм поведения, бережного отношения к природе, неприятие действий, приносящих ей вред.

#### **Ценности научного познания:**

- ориентация в деятельности на первоначальные представления о научной картине мира;

-осознание ценности познания, проявление познавательного интереса, активности, инициативности, любознательности и самостоятельности в обогащении своих знаний, в том числе с использованием различных информационных средств.

#### **МЕТАПРЕДМЕТНЫЕ РЕЗУЛЬТАТЫ**

##### **Познавательные универсальные учебные действия:**

###### *1) Базовые логические действия:*

- понимать целостность окружающего мира (взаимосвязь природной и социальной среды обитания), проявлять способность ориентироваться в изменяющейся действительности;

- на основе наблюдений доступных объектов окружающего мира устанавливать связи и зависимости между объектами (часть — целое; причина — следствие; изменения во времени и в пространстве);
- сравнивать объекты окружающего мира, устанавливать основания для сравнения, устанавливать аналогии;
- объединять части объекта (объекты) по определённому признаку;
- определять существенный признак для классификации, классифицировать предложенные объекты;
- находить закономерности и противоречия в рассматриваемых фактах, данных и наблюдениях на основе предложенного алгоритма;
- выявлять недостаток информации для решения учебной (практической) задачи на основе предложенного алгоритма.

### 2) *Базовые исследовательские действия:*

- проводить (по предложенному и самостоятельно составленному плану или выдвинутому предположению) наблюдения, несложные опыты; проявлять интерес к экспериментам, проводимым под руководством учителя;
- определять разницу между реальным и желательным состоянием объекта (ситуации) на основе предложенных вопросов;
- формулировать с помощью учителя цель предстоящей работы, прогнозировать возможное развитие процессов, событий и последствия в аналогичных или сходных ситуациях;
- моделировать ситуации на основе изученного материала о связях в природе (живая и неживая природа, цепи питания; природные зоны), а также в социуме (лента времени; поведение и его последствия; коллективный труд и его результаты и др.);
- проводить по предложенному плану опыт, несложное исследование по установлению особенностей объекта изучения и связей между объектами (часть — целое, причина — следствие);
- формулировать выводы и подкреплять их доказательствами на основе результатов проведённого наблюдения (опыта, измерения, исследования).

### 3) *Работа с информацией:*

- использовать различные источники для поиска информации, выбирать источник получения информации с учётом учебной задачи;
- согласно заданному алгоритму находить в предложенном источнике информацию, представленную в явном виде;
- распознавать достоверную и недостоверную информацию самостоятельно или на основе предложенного учителем способа её проверки;
- находить и использовать для решения учебных задач текстовую, графическую, аудиовизуальную информацию;
- читать и интерпретировать графически представленную информацию (схему, таблицу, иллюстрацию);
- соблюдать правила информационной безопасности в условиях контролируемого доступа в Интернет (с помощью учителя);
- анализировать и создавать текстовую, видео-, графическую, звуковую информацию в соответствии с учебной задачей;



- фиксировать полученные результаты в текстовой форме (отчёт, выступление, высказывание) и графическом виде (рисунок, схема, диаграмма).

**Коммуникативные универсальные учебные действия:**

- в процессе диалогов задавать вопросы, высказывать суждения, оценивать выступления участников;

- признавать возможность существования разных точек зрения; корректно и аргументировано высказывать своё мнение; приводить доказательства своей правоты;

- соблюдать правила ведения диалога и дискуссии; проявлять уважительное отношение к собеседнику;

- использовать смысловое чтение для определения темы, главной мысли текста о природе, социальной жизни, взаимоотношениях и поступках людей;

- создавать устные и письменные тексты (описание, рассуждение, повествование);

- конструировать обобщения и выводы на основе полученных результатов наблюдений и опытной работы, подкреплять их доказательствами;

- находить ошибки и восстанавливать деформированный текст об изученных объектах и явлениях природы, событиях социальной жизни;

- готовить небольшие публичные выступления с возможной презентацией (текст, рисунки, фото, плакаты и др.) к тексту выступления.

**Регулятивные универсальные учебные действия:**

*1) Самоорганизация:*

- планировать самостоятельно или с небольшой помощью учителя действия по решению учебной задачи;

- выстраивать последовательность выбранных действий и операций.

*2) Самоконтроль:*

- осуществлять контроль процесса и результата своей деятельности;

- находить ошибки в своей работе и устанавливать их причины; корректировать свои действия при необходимости (с небольшой помощью учителя);

- предвидеть возможность возникновения трудностей и ошибок, предусматривать способы их предупреждения, в том числе в житейских ситуациях, опасных для здоровья и жизни.

*3) Самооценка:*

- объективно оценивать результаты своей деятельности, соотносить свою оценку с оценкой учителя;

- оценивать целесообразность выбранных способов действия при необходимости корректировать их.

**Совместная деятельность:**

- понимать значение коллективной деятельности для успешного решения учебной (практической) задачи; активно участвовать в формулировании краткосрочных и долгосрочных целей совместной деятельности (на основе изученного материала по окружающему миру);

- коллективно строить действия по достижению общей цели: распределять роли, договариваться, обсуждать процесс и результат совместной работы;

- проявлять готовность руководить, выполнять поручения, подчиняться;

- выполнять правила совместной деятельности: справедливо распределять и оценивать работу каждого участника; считаться с наличием разных мнений; не допускать конфликтов, при их возникновении мирно разрешать без участия взрослого;

- ответственно выполнять свою часть работы.

## ПРЕДМЕТНЫЕ РЕЗУЛЬТАТЫ ОСВОЕНИЯ ПРОГРАММЫ ПО ГОДАМ ОБУЧЕНИЯ

### **1 класс**

К концу обучения в **1 классе** обучающийся научится:

- называть себя и членов своей семьи по фамилии, имени, отчеству, профессии членов своей семьи, домашний адрес и адрес своей школы; проявлять уважение к семейным ценностям и традициям, соблюдать правила нравственного поведения в социуме и на природе;
- воспроизводить название своего населённого пункта, региона, страны;
- приводить примеры культурных объектов родного края, школьных традиций и праздников, традиций и ценностей своей семьи, профессий;
- различать объекты живой и неживой природы, объекты, созданные человеком, и природные материалы, части растений (корень, стебель, лист, цветок, плод, семя), группы животных (насекомые, рыбы, птицы, звери);
- описывать на основе опорных слов наиболее распространённые в родном крае дикорастущие и культурные растения, диких и домашних животных; сезонные явления в разные времена года; деревья, кустарники, травы; основные группы животных (насекомые, рыбы, птицы, звери); выделять их наиболее существенные признаки;
- применять правила ухода за комнатными растениями и домашними животными;
- проводить, соблюдая правила безопасного труда, несложные групповые и индивидуальные наблюдения (в том числе за сезонными изменениями в природе своей местности), измерения (в том числе вести счёт времени, измерять температуру воздуха) и опыты под руководством учителя;
- использовать для ответов на вопросы небольшие тексты о природе и обществе;
- оценивать ситуации, раскрывающие положительное и негативное отношение к природе; правила поведения в быту, в общественных местах;
- соблюдать правила безопасности на учебном месте школьника; во время наблюдений и опытов; безопасно пользоваться бытовыми электроприборами;
- соблюдать правила здорового питания и личной гигиены;
- соблюдать правила безопасного поведения пешехода;
- соблюдать правила безопасного поведения в природе;
- с помощью взрослых (учителя, родителей) пользоваться электронным дневником и электронными ресурсами школы.

### **2 класс**

К концу обучения во **2 классе** обучающийся научится:

- находить Россию на карте мира, на карте России — Москву, свой регион и его главный город;
- узнавать государственную символику Российской Федерации (гимн, герб, флаг) и своего региона;
- проявлять уважение к семейным ценностям и традициям, традициям своего народа и других народов, государственным символам России; соблюдать правила нравственного поведения в социуме и на природе;
- распознавать изученные объекты окружающего мира по их описанию, рисункам и фотографиям, различать их в окружающем мире;

- приводить примеры изученных традиций, обычаев и праздников народов родного края; важных событий прошлого и настоящего родного края; трудовой деятельности и профессий жителей родного края;
- проводить, соблюдая правила безопасного труда, несложные наблюдения и опыты с природными объектами, измерения;
- приводить примеры изученных взаимосвязей в природе, примеры, иллюстрирующие значение природы в жизни человека;
- описывать на основе предложенного плана или опорных слов изученные культурные объекты (достопримечательности родного края, музейные экспонаты);
- описывать на основе предложенного плана или опорных слов изученные природные объекты и явления, в том числе звёзды, созвездия, планеты;
- группировать изученные объекты живой и неживой природы по предложенным признакам;
- сравнивать объекты живой и неживой природы на основе внешних признаков;
- ориентироваться на местности по местным природным признакам, Солнцу, компасу;
- создавать по заданному плану развёрнутые высказывания о природе и обществе;
- использовать для ответов на вопросы небольшие тексты о природе и обществе;
- соблюдать правила нравственного поведения в социуме и в природе, оценивать примеры положительного и негативного отношения к объектам природы, проявления внимания, помощи людям, нуждающимся в ней;
- соблюдать правила безопасного поведения в школе, правила безопасного поведения пассажира наземного транспорта и метро;
- соблюдать режим дня и питания;
- безопасно использовать мессенджеры Интернета в условиях контролируемого доступа в Интернет; безопасно осуществлять коммуникацию в школьных сообществах с помощью учителя в случае необходимости.

### **3 класс**

К концу обучения в **3 классе** обучающийся научится:

- различать государственную символику Российской Федерации (гимн, герб, флаг); проявлять уважение к государственным символам России и своего региона;
- проявлять уважение к семейным ценностям и традициям, традициям своего народа и других народов; соблюдать правила нравственного поведения в социуме;
- приводить примеры памятников природы, культурных объектов и достопримечательностей родного края; столицы России, городов РФ с богатой историей и культурой; российских центров декоративно-прикладного искусства; проявлять интерес и уважение к истории и культуре народов России;
- показывать на карте мира материки, изученные страны мира;
- различать расходы и доходы семейного бюджета;
- распознавать изученные объекты природы по их описанию, рисункам и фотографиям, различать их в окружающем мире;
- проводить по предложенному плану или инструкции небольшие опыты с природными объектами с использованием простейшего лабораторного оборудования и измерительных приборов; соблюдать безопасность проведения опытов;
- группировать изученные объекты живой и неживой природы, проводить простейшую классификацию;

- сравнивать по заданному количеству признаков объекты живой и неживой природы;
- описывать на основе предложенного плана изученные объекты и явления природы, выделяя их существенные признаки и характерные свойства;
- использовать различные источники информации о природе и обществе для поиска и извлечения информации, ответов на вопросы;
- использовать знания о взаимосвязях в природе, связи человека и природы для объяснения простейших явлений и процессов в природе, организме человека;
- фиксировать результаты наблюдений, опытной работы, в процессе коллективной деятельности обобщать полученные результаты и делать выводы;
- создавать по заданному плану собственные развёрнутые высказывания о природе, человеке и обществе, сопровождая выступление иллюстрациями (презентацией);
- соблюдать правила безопасного поведения пассажира железнодорожного, водного и авиатранспорта;
- соблюдать основы здорового образа жизни, в том числе требования к двигательной активности и принципы здорового питания;
- соблюдать основы профилактики заболеваний;
- соблюдать правила безопасного поведения во дворе жилого дома;
- соблюдать правила нравственного поведения на природе;
- безопасно использовать персональные данные в условиях контролируемого доступа в Интернет; ориентироваться в возможных мошеннических действиях при общении в мессенджерах.

#### **4 класс**

К концу обучения в **4 классе** обучающийся научится:

- проявлять уважение к семейным ценностям и традициям, традициям своего народа и других народов, государственным символам России; соблюдать правила нравственного поведения в социуме;
- показывать на физической карте изученные крупные географические объекты России (горы, равнины, реки, озёра, моря, омывающие территорию России);
- показывать на исторической карте места изученных исторических событий;
- находить место изученных событий на «ленте времени»;
- знать основные права и обязанности гражданина Российской Федерации;
- соотносить изученные исторические события и исторических деятелей с веками и периодами истории России;
- рассказывать о государственных праздниках России, наиболее важных событиях истории России, наиболее известных российских исторических деятелях разных периодов, достопримечательностях столицы России и родного края;
- описывать на основе предложенного плана изученные объекты, выделяя их существенные признаки, в том числе государственную символику России и своего региона;
- проводить по предложенному/самостоятельно составленному плану или выдвинутому предположению несложные наблюдения, опыты с объектами природы с использованием простейшего лабораторного оборудования и измерительных приборов, следуя правилам безопасного труда;
- распознавать изученные объекты и явления живой и неживой природы по их описанию, рисункам и фотографиям, различать их в окружающем мире;

- группировать изученные объекты живой и неживой природы, самостоятельно выбирая признак для группировки; про- водить простейшие классификации;
- сравнивать объекты живой и неживой природы на основе их внешних признаков и известных характерных свойств;
- использовать знания о взаимосвязях в природе для объяснения простейших явлений и процессов в природе (в том числе смены дня и ночи, смены времён года, сезонных изменений в природе своей местности, причины смены природных зон);
- называть наиболее значимые природные объекты Всемирно- го наследия в России и за рубежом (в пределах изученного);
- называть экологические проблемы и определять пути их решения;
- создавать по заданному плану собственные развёрнутые высказывания о природе и обществе;
- использовать различные источники информации для поиска и извлечения информации, ответов на вопросы;
- соблюдать правила нравственного поведения на природе;
- осознавать возможные последствия вредных привычек для здоровья и жизни человека;
- соблюдать правила безопасного поведения при использовании объектов транспортной инфраструктуры населённого пункта, в театрах, кинотеатрах, торговых центрах, парках и зонах отдыха, учреждениях культуры (музеях, библиотеках и т.д.);
- соблюдать правила безопасного поведения при езде на велосипеде, самокате и других средствах индивидуальной мобильности;
- осуществлять безопасный поиск образовательных ресурсов и верифицированной информации в Интернете;
- соблюдать правила безопасного для здоровья использования электронных средств обучения.

#### **2.1.2.6. Рабочая программа учебного предмета «Изобразительное искусство»**

##### **Пояснительная записка**

Цель преподавания предмета «Изобразительное искусство» состоит в формировании художественной культуры учащихся, развитии художественно-образного мышления и эстетического отношения к явлениям действительности путём освоения начальных основ художественных знаний, умений, навыков и развития творческого потенциала учащихся.

Преподавание предмета направлено на развитие духовной культуры учащихся, формирование активной эстетической позиции по отношению к действительности и произведениям искусства, понимание роли и значения художественной деятельности в жизни людей.

Содержание предмета охватывает все основные вида визуально-пространственных искусств (собственно изобразительных): начальные основы графики, живописи и скульптуры, декоративно-прикладные и народные виды искусства, архитектуру и дизайн. Особое внимание уделено развитию эстетического восприятия природы, восприятию произведений искусства и формированию зрительских навыков, художественному восприятию предметно-бытовой культуры. Для учащихся начальной школы большое значение также имеет восприятие произведений детского творчества, умение обсуждать и анализировать детские рисунки с позиций выраженного в них содержания, художественных средств выразительности,

соответствия учебной задачи, поставленной учителем. Такая рефлексия детского творчества имеет позитивный обучающий характер.

Важнейшей задачей является формирование активного, ценностного отношения к истории отечественной культуры, выраженной в её архитектуре, изобразительном искусстве, в национальных образах предметно-материальной и пространственной среды, в понимании красоты человека.

Учебные темы, связанные с восприятием, могут быть реализованы как отдельные уроки, но чаще всего следует объединять задачи восприятия с задачами практической творческой работы (при сохранении учебного времени на восприятие произведений искусства и эстетического наблюдения окружающей действительности).

На занятиях учащиеся знакомятся с многообразием видов художественной деятельности и технически доступным разнообразием художественных материалов. *Практическая художественно-творческая деятельность занимает приоритетное пространство учебного времени. При опоре на восприятие произведений искусства художественно-эстетическое отношение к миру формируется прежде всего в собственной художественной деятельности, в процессе практического решения художественно-творческих задач.*

В урочное время деятельность обучающихся организуется как в индивидуальном, так и в групповом формате с задачей формирования навыков сотрудничества в художественной деятельности.

Содержание предмета «Изобразительное искусство» структурировано как система тематических модулей и входит в учебный план 1—4 классов программы начального общего образования в объёме 1 ч одного учебного часа в неделю. Изучение содержания всех модулей в 1—4 классах обязательно.

Общее число часов, отведённых на изучение учебного предмета «Изобразительное искусство», — 135 ч (один час в неделю в каждом классе).

1 класс — 33 ч, 2 класс — 34 ч, 3 класс — 34 ч, 4 класс — 34 ч.

## **Содержание учебного предмета «Изобразительное искусство».**

### **1 класс**

#### **Модуль «Графика»**

Расположение изображения на листе. Выбор вертикального или горизонтального формата листа в зависимости от содержания изображения.

Разные виды линий. Линейный рисунок. Графические материалы для линейного рисунка и их особенности. Приёмы рисования линией.

Рисование с натуры: разные листья и их форма. Представление о пропорциях: короткое — длинное. Развитие

навыка видения соотношения частей целого (на основе рисунков животных).

Графическое пятно (ахроматическое) и представление о силуэте. Формирование навыка видения целостности. Цельная форма и её части.

### **Модуль «Живопись»**

Цвет как одно из главных средств выражения в изобразительном искусстве. Навыки работы гуашью в условиях урока. Краски «гуашь», кисти, бумага цветная и белая.

Три основных цвета. Ассоциативные представления, связанные с каждым цветом. Навыки смешения красок и получение нового цвета.

Эмоциональная выразительность цвета, способы выражение настроения в изображаемом сюжете.

Живописное изображение разных цветков по представлению и восприятию. Развитие навыков работы гуашью. Эмоциональная выразительность цвета.

Тематическая композиция «Времена года». Контрастные цветовые состояния времён года. Живопись (гуашь), аппликация или смешанная техника.

Техника монотипии. Представления о симметрии. Развитие воображения.

### **Модуль «Скульптура»**

Изображение в объёме. Приёмы работы с пластилином; дощечка, стек, тряпочка.

Лепка зверушек из цельной формы (черепашки, ёжика, зайчика, птички и др.). Приёмы вытягивания, вдавливания, сгибания, скручивания.

Лепка игрушки, характерной для одного из наиболее известных народных художественных промыслов (дымковская или каргопольская игрушка или по выбору учителя с учётом местных промыслов).

Бумажная пластика. Овладение первичными приёмами над-резания, закручивания, складывания.

Объёмная аппликация из бумаги и картона.

### **Модуль «Декоративно-прикладное искусство»**

Узоры в природе. Наблюдение узоров в живой природе (в условиях урока на основе фотографий). Эмоционально-эстетическое восприятие объектов действительности. Ассоциативное сопоставление с орнаментами в предметах декоративно-прикладного искусства.

Узоры и орнаменты, создаваемые людьми, и разнообразие их видов. Орнаменты геометрические и растительные. Декоративная композиция в круге или в полосе.

Представления о симметрии и наблюдение её в природе. Последовательное ведение работы над изображением бабочки по представлению, использование линии симметрии при составлении узора крыльев.

Орнамент, характерный для игрушек одного из наиболее известных народных художественных промыслов: дымковская или каргопольская игрушка (или по выбору учителя с учётом местных промыслов).

Дизайн предмета: изготовление нарядной упаковки путём складывания бумаги и аппликации.

Оригами — создание игрушки для новогодней ёлки. Приёмы складывания бумаги.

### **Модуль «Архитектура»**

Наблюдение разнообразных архитектурных зданий в окружающем мире (по фотографиям), обсуждение особенностей и составных частей зданий.

Освоение приёмов конструирования из бумаги. Складывание объёмных простых геометрических тел. Овладение приёмами склеивания, надрезания и вырезания деталей; использование приёма симметрии.

Макетирование (или аппликация) пространственной среды сказочного города из бумаги, картона или пластилина.

### **Модуль «Восприятие произведений искусства»**

Восприятие произведений детского творчества. Обсуждение сюжетного и эмоционального содержания детских работ.

Художественное наблюдение окружающего мира природы и предметной среды жизни человека в зависимости от поставленной аналитической и эстетической задачи наблюдения (установки).

Рассматривание иллюстраций детской книги на основе содержательных установок учителя в соответствии с изучаемой темой.

Знакомство с картиной, в которой ярко выражено эмоциональное состояние, или с картиной, написанной на сказочный сюжет (произведения В. М. Васнецова, М. А. Врубеля и другие по выбору учителя).

Художник и зритель. Освоение зрительских умений на основе получаемых знаний и творческих практических задач — установок наблюдения. Ассоциации из личного опыта учащихся и оценка эмоционального содержания произведений.

### **Модуль «Азбука цифровой графики»**

Фотографирование мелких деталей природы, выражение ярких зрительных впечатлений.

Обсуждение в условиях урока ученических фотографий, соответствующих изучаемой теме.

## **2 класс**

### **Модуль «Графика»**

Ритм линий. Выразительность линии. Художественные материалы для линейного рисунка и их свойства. Развитие навыков линейного рисунка



Пастель и мелки — особенности и выразительные свойства графических материалов, приёмы работы.

Ритм пятен: освоение основ композиции. Расположение пятна на плоскости листа: сгущение, разброс, доминанта, равновесие, спокойствие и движение.

Пропорции — соотношение частей и целого. Развитие аналитических навыков видения пропорций. Выразительные свойства пропорций (на основе рисунков птиц).

Рисунок с натуры простого предмета. Расположение предмета на листе бумаги. Определение формы предмета. Соотношение частей предмета. Светлые и тёмные части предмета, тень под предметом. Штриховка. Умение внимательно рассматривать и анализировать форму натурального предмета.

Графический рисунок животного с активным выражением его характера. Аналитическое рассматривание графических произведений анималистического жанра.

### **Модуль «Живопись»**

Цвета основные и составные. Развитие навыков смешивания красок и получения нового цвета.

Приёмы работы гуашью. Разный характер мазков и движений кистью. Пастозное, плотное и прозрачное нанесение краски.

Акварель и её свойства. Акварельные кисти. Приёмы работы акварелью.

Цвет тёплый и холодный — цветовой контраст.

Цвет тёмный и светлый (тональные отношения). Затемнение цвета с помощью тёмной краски и осветление цвета. Эмоциональная выразительность цветовых состояний и отношений.

Цвет открытый — звонкий и приглушённый, тихий. Эмоциональная выразительность цвета.

Изображение природы (моря) в разных контрастных состояниях погоды и соответствующих цветовых состояниях (туман, нежное утро, гроза, буря, ветер — по выбору учителя).

Произведения И. К. Айвазовского.

Изображение сказочного персонажа с ярко выраженным характером (образ мужской или женский).

### **Модуль «Скульптура»**

Лепка из пластилины или глины игрушки — сказочного животного по мотивам выбранного художественного народного промысла (филимоновская игрушка, дымковский петух, каргопольский Полкан и другие по выбору учителя с учётом местных промыслов). Способ лепки в соответствии с традициями промысла.

Лепка животных (кошка, собака, медвежонок и др.) с передачей характерной пластики движения. Соблюдение цельности формы, её преобразование и добавление деталей.

Изображение движения и статики в скульптуре: лепка из пластилина тяжёлой, неповоротливой и лёгкой, стремительной формы.

### **Модуль «Декоративно-прикладное искусство»**

Наблюдение узоров в природе (на основе фотографий в условиях урока): снежинки, паутинки, роса на листьях и др. Ассоциативное сопоставление с орнаментами в предметах декоративно-прикладного искусства (кружево, вышивка, ювелирные изделия и др.).

Рисунок геометрического орнамента кружева или вышивки. Декоративная композиция. Ритм пятен в декоративной аппликации.

Поделки из подручных нехудожественных материалов.

Декоративные изображения животных в игрушках народных промыслов; филимоновские, дымковские, каргопольские игрушки (и другие по выбору учителя с учётом местных художественных промыслов).

Декор одежды человека. Разнообразие украшений. Традиционные народные женские и мужские украшения. Назначение украшений и их роль в жизни людей.

### **Модуль «Архитектура»**

Конструирование из бумаги. Приёмы работы с полосой бумаги, разные варианты складывания, закручивания, надрезания. Макетирование пространства детской площадки.

Построение игрового сказочного города из бумаги (на основе сворачивания геометрических тел — параллелепипедов разной высоты, цилиндров с прорезями и наклейками); завивание, скручивание и складывание полоски бумаги (например, гармошкой).

Образ здания. Памятники отечественной или западноевропейской архитектуры с ярко выраженным характером здания. Рисунок дома для доброго или злого сказочного персонажа (иллюстрация сказки по выбору учителя).

### **Модуль «Восприятие произведений искусства»**

Восприятие произведений детского творчества. Обсуждение сюжетного и эмоционального содержания детских работ. Художественное наблюдение природы и красивых природных деталей, анализ их конструкции и эмоционального воздействия. Сопоставление их с рукотворными произведениями.

Восприятие орнаментальных произведений прикладного искусства (кружево, шитьё, резьба и роспись и др.).

Восприятие произведений живописи с активным выражением цветового состояния в природе.

Произведения И. И. Леви-тана, А. И. Куинджи, Н. П. Крымова.

Восприятие произведений анималистического жанра в графике (произведения В. В. Ватагина, Е. И. Чарушина и др.) и в скульптуре (произведения В. В. Ватагина). Наблюдение животных с точки зрения их пропорций, характера движения, пластики.

### **Модуль «Азбука цифровой графики»**

Компьютерные средства изображения. Виды линий (в программе Paint или другом графическом редакторе).

Компьютерные средства изображения. Работа с геометрическими фигурами. Трансформация и копирование геометрических фигур в программе Paint.

Освоение инструментов традиционного рисования (карандаш, кисточка, ластик, заливка и др.) в программе Paint на основе простых сюжетов (например, образ дерева).

Освоение инструментов традиционного рисования в программе Paint на основе темы «Тёплый и холодный цвета» (например, «Горящий костёр в синей ночи», «Перо жар-птицы» и др.).

Художественная фотография. Расположение объекта в кадре. Масштаб. Доминанта. Обсуждение в условиях урока ученических фотографий, соответствующих изучаемой теме.

### **3 класс**

#### **Модуль «Графика»**

Эскизы обложки и иллюстраций к детской книге сказок (сказка по выбору). Рисунок буквицы. Макет книги-игрушки. Совмещение изображения и текста. Расположение иллюстраций и текста на развороте книги.

Поздравительная открытка. Открытка-пожелание. Композиция открытки: совмещение текста (шрифта) и изображения. Рисунок открытки или аппликация.

Эскиз плаката или афиши. Совмещение шрифта и изображения. Особенности композиции плаката.

Графические зарисовки карандашами по памяти или на основе наблюдений и фотографий архитектурных достопримечательностей своего города.

Транспорт в городе. Рисунки реальных или фантастических машин.

Изображение лица человека. Строение, пропорции, взаиморасположение частей лица.

Эскиз маски для маскарада: изображение лица — маски персонажа с ярко выраженным характером. Аппликация из цветной бумаги.

#### **Модуль «Живопись»**

Создание сюжетной композиции «В цирке», использование гуаши или карандаша и акварели (по памяти и представлению).

Художник в театре: эскиз занавеса (или декораций сцены) для спектакля со сказочным сюжетом (сказка по выбору).

Тематическая композиция «Праздник в городе». Гуашь по цветной бумаге, возможно совмещение с наклейками в виде коллажа или аппликации.

Натюрморт из простых предметов с натуры или по представлению. «Натюрморт-автопортрет» из предметов, характеризующих личность ученика.

Пейзаж в живописи. Передача в пейзаже состояний в природе. Выбор для изображения времени года, времени дня, характера погоды и особенностей ландшафта (лес или поле, река или озеро); количество и состояние неба в изображении.

Портрет человека по памяти и представлению с опорой на натуру. Выражение в портрете (автопортрете) характера человека, особенностей его личности с использованием выразительных возможностей композиционного размещения в плоскости листа, особенностей пропорций и мимики лица, характера цветового решения, сильного или мягкого контраста, включения в композицию дополнительных предметов.

### **Модуль «Скульптура»**

Создание игрушки из подручного нехудожественного материала, придание ей одушевлённого образа (добавления деталей лепных или из бумаги, ниток или других материалов).

Лепка сказочного персонажа на основе сюжета известной сказки или создание этого персонажа путём бумагопластики.

Освоение знаний о видах скульптуры (по назначению) и жанрах скульптуры (по сюжету изображения).

Лепка эскиза парковой скульптуры. Выражение пластики движения в скульптуре. Работа с пластилином или глиной.

### **Модуль «Декоративно-прикладное искусство»**

Приёмы исполнения орнаментов и выполнение эскизов украшения посуды из дерева и глины в традициях народных художественных промыслов Хохломы и Гжели (или в традициях других промыслов по выбору учителя).

Эскизы орнаментов для росписи тканей. Раппорт. Трафарет и создание орнамента при помощи печаток или штампов.

Эскизы орнамента для росписи платка: симметрия или асимметрия построения композиции, статика и динамика узора, ритмические чередования мотивов, наличие композиционного центра, роспись по канве. Рассмотрение павловопосадских платков.

Проектирование (эскизы) декоративных украшений в городе: ажурные ограды, украшения фонарей, скамеек, киосков, подставок для цветов и др.

### **Модуль «Архитектура»**

Зарисовки исторических памятников и архитектурных достопримечательностей города или села. Работа по наблюдению и по памяти, на основе использования фотографий и образных представлений.

Проектирование садово-паркового пространства на плоскости (аппликация, коллаж) или в виде макета с использованием бумаги, картона, пенопласта и других подручных материалов.

Графический рисунок (индивидуально) или тематическое панно «Образ моего города» (села) в виде коллективной работы (композиционная склейка-аппликация рисунков зданий и других элементов городского пространства, выполненных индивидуально).

### **Модуль «Восприятие произведений искусства»**

Иллюстрации в детских книгах и дизайн детской книги. Рассмотрение и обсуждение иллюстраций известных российских иллюстраторов детских книг.

Восприятие объектов окружающего мира — архитектура, улицы города или села. Памятники архитектуры и архитектурные достопримечательности (по выбору учителя), их значение в современном мире.

Виртуальное путешествие: памятники архитектуры в Москве и Санкт-Петербурге (обзор памятников по выбору учителя).

Художественные музеи. Виртуальные путешествия в художественные музеи: Государственная Третьяковская галерея, Государственный Эрмитаж, Государственный Русский музей, Государственный музей изобразительных искусств имени А. С. Пушкина. Экскурсии в местные художественные музеи и галереи. Виртуальные экскурсии в знаменитые зарубежные художественные музеи (выбор музеев — за учителем). Осознание значимости и увлекательности посещения музеев; посещение знаменитого музея как событие; интерес к коллекции музея и искусству в целом.

Знания о видах пространственных искусств: виды определяются по назначению произведений в жизни людей.

Жанры в изобразительном искусстве — в живописи, графике, скульптуре — определяются предметом изображения; классификация и сравнение содержания произведений сходного сюжета (портреты, пейзажи и др.).

Представления о произведениях крупнейших отечественных художников-пейзажистов: И. И. Шишкина, И. И. Левитана, А. К. Саврасова, В. Д. Поленова, А. И. Куинджи, И. К. Айвазовского и др.

Представления о произведениях крупнейших отечественных портретистов: В. И. Сурикова, И. Е. Репина, В. А. Серова и др.

### **Модуль «Азбука цифровой графики»**

Построение в графическом редакторе различных по эмоциональному восприятию ритмов расположения пятен на плоскости: покой (статика), разные направления и ритмы движения (собрались, разбежались, догоняют, улетают и т. д.). Вместо пятен (геометрических фигур) могут быть простые силуэты ма- шинок, птичек, облаков и др.

В графическом редакторе создание рисунка элемента орнамента (паттерна), его копирование, многократное повторение, в том числе с поворотами вокруг оси рисунка, и создание орнамента,

в основе которого раппорт. Вариативное создание орнаментов на основе одного и того же элемента.

Изображение и изучение мимики лица в программе Paint (или другом графическом редакторе).

Совмещение с помощью графического редактора векторного изображения, фотографии и шрифта для создания плаката или поздравительной открытки.

Редактирование фотографий в программе Picture Manager: изменение яркости, контраста, насыщенности цвета; обрезка, поворот, отражение.

Виртуальные путешествия в главные художественные музеи и музеи местные (по выбору учителя).

#### **4 класс**

##### **Модуль «Графика»**

Правила линейной и воздушной перспективы: уменьшение размера изображения по мере удаления от первого плана, смягчения цветового и тонального контрастов.

Рисунок фигуры человека: основные пропорции и взаимоотношение частей фигуры, передача движения фигуры на плоскости листа: бег, ходьба, сидящая и стоящая фигуры.

Графическое изображение героев былин, древних легенд, сказок и сказаний разных народов.

Изображение города — тематическая графическая композиция; использование карандаша, мелков, фломастеров (смешанная техника).

##### **Модуль «Живопись»**

Красота природы разных климатических зон, создание пейзажных композиций (горный, степной, среднерусский ландшафт).

Портретные изображения человека по представлению и наблюдению с разным содержанием: женский или мужской портрет, двойной портрет матери и ребёнка, портрет пожилого человека, детский портрет или автопортрет, портрет персонажа по представлению (из выбранной культурной эпохи).

Тематические многофигурные композиции: коллективно созданные панно-аппликации из индивидуальных рисунков и вырезанных персонажей на темы праздников народов мира или в качестве иллюстраций к сказкам и легендам.

##### **Модуль «Скульптура»**

Знакомство со скульптурными памятниками героям и мемориальными комплексами.

Создание эскиза памятника народному герою. Работа с пластилином или глиной. Выражение значительности, трагизма и победительной силы.

##### **Модуль «Декоративно-прикладное искусство»**

Орнаменты разных народов. Подчинённость орнамента форме и назначению предмета, в художественной обработке которого он применяется. Особенности символов и изобразительных мотивов в орнаментах разных народов. Орнаменты в архитектуре, на тканях, одежде, предметах быта и др.

Мотивы и назначение русских народных орнаментов. Деревянная резьба и роспись, украшение наличников и других элементов избы, вышивка, декор головных уборов и др.

Орнаментальное украшение каменной архитектуры в памятниках русской культуры, каменная резьба, росписи стен, изразцы.

Народный костюм. Русский народный праздничный костюм, символы и обереги в его декоре. Головные уборы. Особенности мужской одежды разных сословий, связь украшения костюма мужчины с родом его занятий.

Женский и мужской костюмы в традициях разных народов. Своеобразие одежды разных эпох и культур.

### **Модуль «Архитектура»**

Конструкция традиционных народных жилищ, их связь с окружающей природой: дома из дерева, глины, камня; юрта и её устройство (каркасный дом); изображение традиционных жилищ.

Деревянная изба, её конструкция и декор. Моделирование избы из бумаги или изображение на плоскости в технике аппликации её фасада и традиционного декора. Понимание тесной связи красоты и пользы, функционального и декоративного в архитектуре традиционного жилого деревянного дома. Разные виды изб и надворных построек.

Конструкция и изображение здания каменного собора: свод, нефы, закомары, глава, купол. Роль собора в организации жизни древнего города, собор как архитектурная доминанта.

Традиции архитектурной конструкции храмовых построек разных народов. Изображение типичной конструкции зданий: древнегреческий храм, готический или романский собор, мечеть, пагода.

Освоение образа и структуры архитектурного пространства древнерусского города. Крепостные стены и башни, торг, посад, главный собор. Красота и мудрость в организации города, жизнь в городе.

Понимание значения для современных людей сохранения культурного наследия.

### **Модуль «Восприятие произведений искусства»**

Произведения В. М. Васнецова, Б. М. Кустодиева, А. М. Васнецова, В. И. Сурикова, К. А. Коровина, А. Г. Венецианова, А. П. Рябушкина, И. Я. Билибина на темы истории и традиций русской отечественной культуры.

Примеры произведений великих европейских художников: Леонардо да Винчи, Рафаэля, Рембрандта, Пикассо (и других по выбору учителя).

Памятники древнерусского каменного зодчества: Московский Кремль, Новгородский детинец, Псковский кремль, Казанский кремль (и другие с учётом местных архитектурных комплексов, в том числе монастырских). Памятники русского деревянного зодчества. Архитектурный комплекс на острове Кижи.

Художественная культура разных эпох и народов. Представления об архитектурных, декоративных и изобразительных произведениях в культуре Древней Греции, других культур Древнего мира. Архитектурные памятники Западной Европы Средних веков и эпохи Возрождения. Произведения предметно-пространственной культуры, составляющие истоки, основания национальных культур в современном мире.

Памятники национальным героям. Памятник К. Минину и Д. Пожарскому скульптора И. П. Мартоса в Москве. Мемориальные ансамбли: Могила Неизвестного Солдата в Москве; памятник-ансамбль «Героям Сталинградской битвы» на Мамаевом кургане (и другие по выбору учителя).

### **Модуль «Азбука цифровой графики»**

Изображение и освоение в программе Paint правил линейной и воздушной перспективы: изображение линии горизонта и точки схода, перспективных сокращений, цветовых и тональных изменений.

Моделирование в графическом редакторе с помощью инструментов геометрических фигур конструкции традиционного крестьянского деревянного дома (избы) и различных вариантов его устройства. Моделирование конструкции разных видов традиционных жилищ разных народов (юрта, каркасный дом и др., в том числе с учётом местных традиций).

Моделирование в графическом редакторе с помощью инструментов геометрических фигур конструкций храмовых зданий разных культур: каменный православный собор, готический или романский собор, пагода, мечеть.

Построение в графическом редакторе с помощью геометрических фигур или на линейной основе пропорций фигуры человека, изображение различных фаз движения. Создание анимации схематического движения человека (при соответствующих технических условиях).

Анимация простого движения нарисованной фигурки: загрузить две фазы движения фигурки в виртуальный редактор GIF-анимации и сохранить простое повторяющееся движение своего рисунка.

Создание компьютерной презентации в программе PowerPoint на тему архитектуры, декоративного и изобразительного искусства выбранной эпохи или национальной культуры.

Виртуальные тематические путешествия по художественным музеям мира.



## **Планируемые результаты освоения учебного предмета «Изобразительное искусство» на уровне начального общего образования**

### **ЛИЧНОСТНЫЕ РЕЗУЛЬТАТЫ**

В центре примерной программы по изобразительному искусству в соответствии с ФГОС начального образования находится личностное развитие обучающихся, приобщение их к российским традиционным духовным ценностям, а также социализация личности.

Программа призвана обеспечить достижение обучающимися личностных результатов:

уважения и ценностного отношения к своей Родине — России;

ценностно-смысловые ориентации и установки, отражающие индивидуально-личностные позиции и социально значимые личностные качества;

духовно-нравственное развитие обучающихся;

мотивацию к познанию и обучению, готовность к саморазвитию и активному участию в социально-значимой деятельности;

позитивный опыт участия в творческой деятельности;

интерес к произведениям искусства и литературы, построенным на принципах нравственности и гуманизма, уважительного отношения и интереса к культурным традициям и творчеству своего и других народов.

*Патриотическое воспитание* осуществляется через освоение школьниками содержания традиций отечественной культуры, выраженной в её архитектуре, народном, декоративно-прикладном и изобразительном искусстве. Урок искусства воспитывает патриотизм не в декларативной форме, а в процессе

восприятия и освоения в личной художественной деятельности конкретных знаний о красоте и мудрости, заложенных в культурных традициях.

*Гражданское воспитание* формируется через развитие чувства личной причастности к жизни общества и созидающих качеств личности, приобщение обучающихся к ценностям отечественной и мировой культуры. Учебный предмет способствует пониманию особенностей жизни разных народов и красоты национальных эстетических идеалов. Коллективные творческие работы создают условия для разных форм художественно-творческой деятельности, способствуют пониманию другого человека, становлению чувства личной ответственности.

*Духовно-нравственное воспитание* является стержнем художественного развития обучающегося, приобщения его к искусству как сфере, концентрирующей в себе духовно-нравственного поиск человечества. Учебные задания направлены на развитие внутреннего мира обучающегося и воспитание его эмоционально-образной, чувственной сферы. Занятия искусством помогают школьнику обрести социально значимые знания. Развитие творческих способностей способствует росту самосознания, осознания себя как личности и члена общества.

*Эстетическое воспитание* — важнейший компонент и условие развития социально значимых отношений обучающихся, формирования представлений о прекрасном и безобразном, о высоком и низком. Эстетическое воспитание способствует формированию ценностных ориентаций школьников в отношении к окружающим людям, в стремлении к их пониманию, а также в отношении к семье, природе, труду, искусству, культурному наследию.

*Ценности познавательной деятельности* воспитываются как эмоционально окрашенный интерес к жизни людей и природы. Происходит это в процессе развития навыков восприятия и художественной рефлексии своих наблюдений в художественно-творческой деятельности. Навыки исследовательской деятельности развиваются при выполнении заданий культурно-исторической направленности.

*Экологическое воспитание* происходит в процессе художественно-эстетического наблюдения природы и её образа в произведениях искусства. Формирование эстетических чувств способствует активному неприятию действий, приносящих вред окружающей среде.

*Трудовое воспитание* осуществляется в процессе личной художественно-творческой работы по освоению художественных материалов и удовлетворения от создания реального, практического продукта. Воспитываются стремление достичь результат, упорство, творческая инициатива, понимание эстетики трудовой деятельности. Важны также умения сотрудничать с одноклассниками, работать в команде, выполнять коллективную работу — обязательные требования к определённым заданиям по программе.

## МЕТАПРЕДМЕТНЫЕ РЕЗУЛЬТАТЫ

### 1. Овладение универсальными познавательными действиями

Пространственные представления и сенсорные способности:

характеризовать форму предмета, конструкции;

выявлять доминантные черты (характерные особенности) в визуальном образе;

сравнивать плоскостные и пространственные объекты по заданным основаниям;

находить ассоциативные связи между визуальными образами разных форм и предметов;

сопоставлять части и целое в видимом образе, предмете, конструкции;

анализировать пропорциональные отношения частей внутри целого и предметов между собой;

обобщать форму составной конструкции;

выявлять и анализировать ритмические отношения в пространстве и в изображении (визуальном образе) на установленных основаниях;

абстрагировать образ реальности при построении плоской композиции;

соотносить тональные отношения (тёмное — светлое) в пространственных и плоскостных объектах;

выявлять и анализировать эмоциональное воздействие цветовых отношений в пространственной среде и плоскостном изображении.

Базовые логические и исследовательские действия:

проявлять исследовательские, экспериментальные действия в процессе освоения выразительных свойств различных художественных материалов;

проявлять творческие экспериментальные действия в процессе самостоятельного выполнения художественных заданий; проявлять исследовательские и аналитические действия на основе определённых учебных установок в процессе восприятия произведений изобразительного искусства, архитектуры и продуктов детского художественного творчества;

использовать наблюдения для получения информации об особенностях объектов и состояния природы, предметного мира человека, городской среды;

анализировать и оценивать с позиций эстетических категорий явления природы и предметно-пространственную среду жизни человека;

формулировать выводы, соответствующие эстетическим, аналитическим и другим учебным установкам по результатам проведённого наблюдения;

использовать знаково-символические средства для составления орнаментов и декоративных композиций;

классифицировать произведения искусства по видам и, соответственно, по назначению в жизни людей;

классифицировать произведения изобразительного искусства по жанрам в качестве инструмента анализа содержания произведений;

ставить и использовать вопросы как исследовательский инструмент познания.

### ***Работа с информацией:***

использовать электронные образовательные ресурсы;

уметь работать с электронными учебниками и учебными пособиями;

выбирать источник для получения информации: поисковые системы Интернета, цифровые электронные средства, справочники, художественные альбомы и детские книги;

анализировать, интерпретировать, обобщать и систематизировать информацию, представленную в произведениях искусства, текстах, таблицах и схемах;

самостоятельно готовить информацию на заданную или выбранную тему и представлять её в различных видах: рисунках и эскизах, электронных презентациях;

осуществлять виртуальные путешествия по архитектурным памятникам, в отечественные художественные музеи и зарубежные художественные музеи (галереи) на основе установок и квестов, предложенных учителем;

соблюдать правила информационной безопасности при работе в сети Интернет.

## **2. Овладение универсальными коммуникативными действиями**

Обучающиеся должны овладеть следующими действиями:

понимать искусство в качестве особого языка общения — межличностного (автор — зритель), между поколениями, между народами;

вести диалог и участвовать в дискуссии, проявляя уважительное отношение к оппонентам, сопоставлять свои суждения с суждениями участников общения, выявляя и корректно отстаивая свои позиции в оценке и понимании обсуждаемого явления;

находить общее решение и разрешать конфликты на основе общих позиций и учёта интересов в процессе совместной художественной деятельности;

демонстрировать и объяснять результаты своего творческого, художественного или исследовательского опыта;

анализировать произведения детского художественного творчества с позиций их содержания и в соответствии с учебной задачей, поставленной учителем;

признавать своё и чужое право на ошибку, развивать свои способности сопереживать, понимать намерения и переживания свои и других людей;

взаимодействовать, сотрудничать в процессе коллективной работы, принимать цель совместной деятельности и строить действия по её достижению, договариваться, выполнять поручения, подчиняться, ответственно относиться к своей задаче по достижению общего результата.

## **3. Овладение универсальными регулятивными действиями**

Обучающиеся должны овладеть следующими действиями:

внимательно относиться и выполнять учебные задачи, поставленные учителем;

соблюдать последовательность учебных действий при выполнении задания;

уметь организовывать своё рабочее место для практической работы, сохраняя порядок в окружающем пространстве и бережно относясь к используемым материалам;

соотносить свои действия с планируемыми результатами, осуществлять контроль своей деятельности в процессе достижения результата.

### **ПРЕДМЕТНЫЕ РЕЗУЛЬТАТЫ**

Предметные результаты сформулированы по годам обучения на основе модульного построения содержания в соответствии с Приложением № 8 к Федеральному государственному образовательному стандарту начального общего образования, утверждённому приказом Министерства просвещения Российской Федерации.

**1 класс**

**Модуль «Графика»**

Осваивать навыки применения свойств простых графических материалов в самостоятельной творческой работе в условиях урока.

Приобретать первичный опыт в создании графического рисунка на основе знакомства со средствами изобразительного языка.

Приобретать опыт аналитического наблюдения формы предмета, опыт обобщения и геометризации наблюдаемой формы как основы обучения рисунку.

Приобретать опыт создания рисунка простого (плоского) предмета с натуры.

Учиться анализировать соотношения пропорций, визуально сравнивать пространственные величины.

Приобретать первичные знания и навыки композиционного расположения изображения на листе.

Уметь выбирать вертикальный или горизонтальный формат листа для выполнения соответствующих задач рисунка.

Воспринимать учебную задачу, поставленную учителем, и решать её в своей практической художественной деятельности.

Уметь обсуждать результаты своей практической работы и работы товарищей с позиций соответствия их поставленной учебной задаче, с позиций выраженного в рисунке содержания и графических средств его выражения (в рамках программного материала).

### **Модуль «Живопись»**

Осваивать навыки работы красками «гуашь» в условиях урока.

Знать три основных цвета; обсуждать и называть ассоциативные представления, которые рождает каждый цвет. Осознавать эмоциональное звучание цвета и уметь формулировать своё мнение с опорой на опыт жизненных ассоциаций.

Приобретать опыт экспериментирования, исследования результатов смешения красок и получения нового цвета.

Вести творческую работу на заданную тему с опорой на зрительные впечатления, организованные педагогом.

### **Модуль «Скульптура»**

Приобретать опыт аналитического наблюдения, поиска выразительных образных объёмных форм в природе (облака, камни, коряги, формы плодов и др.).

Осваивать первичные приёмы лепки из пластилина, приобретать представления о целостной форме в объёмном изображении.

Овладевать первичными навыками бумагопластики — создания объёмных форм из бумаги путём её складывания, надрезания, закручивания и др.

### **Модуль «Декоративно-прикладное искусство»**

Уметь рассматривать и эстетически характеризовать различные примеры узоров в природе (в условиях урока на основе фотографий); приводить примеры, сопоставлять и искать ассоциации с орнаментами в произведениях декоративно-прикладного искусства.

Различать виды орнаментов по изобразительным мотивам: растительные, геометрические, анималистические.

Учиться использовать правила симметрии в своей художественной деятельности.

Приобретать опыт создания орнаментальной декоративной композиции (стилизованной: декоративный цветок или птица).

Приобретать знания о значении и назначении украшений в жизни людей.

Приобретать представления о глиняных игрушках отечественных народных художественных промыслов (дымковская, каргопольская игрушки или по выбору учителя с учётом местных промыслов) и опыт практической художественной деятельности по мотивам игрушки выбранного промысла.

Иметь опыт и соответствующие возрасту навыки подготовки и оформления общего праздника.

### **Модуль «Архитектура»**

Рассматривать различные произведения архитектуры в окружающем мире (по фотографиям в условиях урока); анализировать и характеризовать особенности и составные части рассматриваемых зданий.

Осваивать приёмы конструирования из бумаги, складывания объёмных простых геометрических тел.

Приобретать опыт пространственного макетирования (сказочный город) в форме коллективной игровой деятельности.

Приобретать представления о конструктивной основе любого предмета и первичные навыки анализа его строения.

### **Модуль «Восприятие произведений искусства»**

Приобретать умения рассматривать, анализировать детские рисунки с позиций их содержания и сюжета, настроения, композиции (расположения на листе), цвета, а также соответствия учебной задаче, поставленной учителем.

Приобретать опыт эстетического наблюдения природы на основе эмоциональных впечатлений с учётом учебных задач и визуальной установки учителя.

Приобретать опыт художественного наблюдения предметной среды жизни человека в зависимости от поставленной аналитической и эстетической задачи (установки).

Осваивать опыт эстетического восприятия и аналитического наблюдения архитектурных построек.

Осваивать опыт эстетического, эмоционального общения со станковой картиной, понимать значение зрительских умений и специальных знаний; приобретать опыт восприятия картин со сказочным сюжетом (В. М. Васнецова, М. А. Врубеля и других художников по выбору учителя), а также произведений с ярко выраженным эмоциональным настроением (например, натюрморты В. Ван Гога или А. Матисса).

Осваивать новый опыт восприятия художественных иллюстраций в детских книгах и отношения к ним в соответствии с учебной установкой.

### **Модуль «Азбука цифровой графики»**

Приобретать опыт создания фотографий с целью эстетического и целенаправленного наблюдения природы.

Приобретать опыт обсуждения фотографий с точки зрения того, с какой целью сделан снимок, насколько значимо его содержание и какова композиция в кадре.

## **2 класс**

### **Модуль «Графика»**

Осваивать особенности и приёмы работы новыми графическими художественными материалами; осваивать выразительные свойства твёрдых, сухих, мягких и жидких графических материалов.

Приобретать навыки изображения на основе разной по характеру и способу наложения линии.

Овладевать понятием «ритм» и навыками ритмической организации изображения как необходимой композиционной основы выражения содержания.

Осваивать навык визуального сравнения пространственных величин, приобретать умения соотносить пропорции в рисунках птиц и животных (с опорой на зрительские впечатления и анализ).

Приобретать умение вести рисунок с натуры, видеть пропорции объекта, расположение его в пространстве; располагать изображение на листе, соблюдая этапы ведения рисунка, осваивая навык штриховки.

### **Модуль «Живопись»**

Осваивать навыки работы цветом, навыки смешения красок, пастозное плотное и прозрачное нанесение краски; осваивать разный характер мазков и движений кистью, навыки создания выразительной фактуры и кроющие качества гуаши.

Приобретать опыт работы акварельной краской и понимать особенности работы прозрачной краской.

Знать названия основных и составных цветов и способы получения разных оттенков составного цвета.

Различать и сравнивать тёмные и светлые оттенки цвета; осваивать смешение цветных красок с белой и чёрной (для изменения их тона).

Знать о делении цветов на тёплые и холодные; уметь различать и сравнивать тёплые и холодные оттенки цвета.

Осваивать эмоциональную выразительность цвета: цвет звонкий и яркий, радостный; цвет мягкий, «глухой» и мрачный и др.

Приобретать опыт создания пейзажей, передающих разные состояния погоды (туман, грозу и др.) на основе изменения тонального звучания цвета; приобретать опыт передачи разного цветового состояния моря. Уметь в изображении сказочных персонажей выразить их характер (герои сказок добрые и злые, нежные и грозные); обсуждать, объяснять, какими художественными средствами удалось показать характер сказочных персонажей.

### **Модуль «Скульптура»**

Познакомиться с традиционными игрушками одного из народных художественных промыслов; освоить приёмы и последовательность лепки игрушки в традициях выбранного промысла; выполнить в технике лепки фигурку сказочного зверя по мотивам традиций выбранного промысла (по выбору: филимоновская, абашевская, каргопольская, дымковская игрушки или с учётом местных промыслов).

Знать об изменениях скульптурного образа при осмотре произведения с разных сторон.

Приобретать в процессе лепки из пластилина опыт передачи движения цельной лепной формы и разного характера движения этой формы (изображения зверушки).

### **Модуль «Декоративно-прикладное искусство»**

Рассматривать, анализировать и эстетически оценивать разнообразие форм в природе, воспринимаемых как узоры.

Сравнивать, сопоставлять природные явления — узоры (капли, снежинки, паутинки, роса на листьях, серёжки во время цветения деревьев и др.) — с рукотворными произведениями декоративного искусства (кружево, шитьё, ювелирные изделия и др.).

Приобретать опыт выполнения эскиза геометрического орнамента кружева или вышивки на основе природных мотивов.

Осваивать приёмы орнаментального оформления сказочных глиняных зверушек, созданных по мотивам народного художественного промысла (по выбору: филимоновская, абашевская, каргопольская, дымковская игрушки или с учётом местных промыслов).

Приобретать опыт преобразования бытовых подручных нехудожественных материалов в художественные изображения и поделки.

Рассматривать, анализировать, сравнивать украшения человека на примерах иллюстраций к народным сказкам лучших художников-иллюстраторов (например, И. Я. Билибина), когда



украшения не только соответствуют народным традициям, но и выражают характер персонажа; учиться понимать, что украшения человека рассказывают о нём, выявляют особенности его характера, его представления о красоте.

Приобретать опыт выполнения красками рисунков украшений народных былинных персонажей.

### **Модуль «Архитектура»**

Осваивать приёмы создания объёмных предметов из бумаги и объёмного декорирования предметов из бумаги.

Участвовать в коллективной работе по построению из бумаги пространственного макета сказочного города или детской площадки.

Рассматривать, характеризовать конструкцию архитектурных строений (по фотографиям в условиях урока), указывая составные части и их пропорциональные соотношения.

Осваивать понимание образа здания, то есть его эмоционального воздействия.

Рассматривать, приводить примеры и обсуждать вид разных жилищ, домиков сказочных героев в иллюстрациях известных художников детской книги, развивая фантазию и внимание к архитектурным постройкам.

Приобретать опыт сочинения и изображения жилья для разных по своему характеру героев литературных и народных сказок.

### **Модуль «Восприятие произведений искусства»**

Обсуждать примеры детского художественного творчества с точки зрения выражения в них содержания, настроения, расположения изображения в листе, цвета и других средств художественной выразительности, а также ответа на поставленную учебную задачу.

Осваивать и развивать умения вести эстетическое наблюдение явлений природы, а также потребность в таком наблюдении.

Приобретать опыт эстетического наблюдения и художественного анализа произведений декоративного искусства и их орнаментальной организации (кружево, шитьё, резьба и роспись по дереву и ткани, чеканка и др.).

Приобретать опыт восприятия, эстетического анализа произведений отечественных художников-пейзажистов (И. И. Левитана, И. И. Шишкина, И. К. Айвазовского, А. И. Куинджи, Н. П. Крымова и других по выбору учителя), а также художников-анималистов (В. В. Ватагина, Е. И. Чарушина и других по выбору учителя).

Приобретать опыт восприятия, эстетического анализа произведений живописи западноевропейских художников с активным, ярким выражением настроения (В. Ван Гог, К. Моне, А. Матисса и других по выбору учителя).

Знать имена и узнавать наиболее известные произведения художников И. И. Левитана, И. И. Шишкина, И. К. Айвазовского, В. М. Васнецова, В. В. Ватагина, Е. И. Чарушина (и других по выбору учителя).

### **Модуль «Азбука цифровой графики»**

Осваивать возможности изображения с помощью разных видов линий в программе Paint (или другом графическом редакторе).

Осваивать приёмы трансформации и копирования геометрических фигур в программе Paint, а также построения из них простых рисунков или орнаментов.

Осваивать в компьютерном редакторе (например, Paint) инструменты и техники — карандаш, кисточка, ластик, заливка и др. — и создавать простые рисунки или композиции (например, образ дерева).

Осваивать композиционное построение кадра при фотографировании: расположение объекта в кадре, масштаб, доминанта.

Участвовать в обсуждении композиционного построения кадра в фотографии.

### **3 класс**

#### **Модуль «Графика»**

Приобретать представление о художественном оформлении книги, о дизайне книги, многообразии форм детских книг, о работе художников-иллюстраторов.

Получать опыт создания эскиза книжки-игрушки на выбранный сюжет: рисунок обложки с соединением шрифта (текста) и изображения, рисунок заглавной буквицы, создание иллюстраций, размещение текста и иллюстраций на развороте.

Узнавать об искусстве шрифта и образных (изобразительных) возможностях надписи, о работе художника над шрифтовой композицией.

Создавать практическую творческую работу — поздравительную открытку, совмещающую в ней шрифт и изображение.

Узнавать о работе художников над плакатами и афишами. Выполнять творческую композицию — эскиз афиши к выбранному спектаклю или фильму.

Узнавать основные пропорции лица человека, взаимное расположение частей лица.

Приобретать опыт рисования портрета (лица) человека. Создавать маску сказочного персонажа с ярко выраженным характером лица (для карнавала или спектакля).

#### **Модуль «Живопись»**

Осваивать приёмы создания живописной композиции (натюрморта) по наблюдению природы или по представлению.

Рассматривать, эстетически анализировать сюжет и композицию, эмоциональное настроение в натюрмортах известных отечественных художников.

Приобретать опыт создания творческой живописной работы — натюрморта с ярко выраженным настроением или «натюрморта-автопортрета».

Изображать красками портрет человека с опорой на натуру или по представлению.

Создавать пейзаж, передавая в нём активное состояние природы.

Приобрести представление о деятельности художника в театре.

Создать красками эскиз занавеса или эскиз декораций к выбранному сюжету.

Познакомиться с работой художников по оформлению праздников.

Выполнить тематическую композицию «Праздник в городе» на основе наблюдений, по памяти и по представлению.

### **Модуль «Скульптура»**

Приобрести опыт творческой работы: лепка сказочного персонажа на основе сюжета известной сказки (или создание этого персонажа в технике бумагопластики, по выбору учителя).

Учиться создавать игрушку из подручного нехудожественного материала путём добавления к ней необходимых деталей и тем самым «одушевления образа».

Узнавать о видах скульптуры: скульптурные памятники, парковая скульптура, мелкая пластика, рельеф (виды рельефа).

Приобретать опыт лепки эскиза парковой скульптуры.

### **Модуль «Декоративно-прикладное искусство»**

Узнавать о создании глиняной и деревянной посуды: народные художественные промыслы Гжель и Хохлома.

Знакомиться с приёмами исполнения традиционных орнаментов, украшающих посуду Гжели и Хохломы; осваивать простые кистевые приёмы, свойственные этим промыслам; выполнить эскизы орнаментов, украшающих посуду (по мотивам выбранного художественного промысла).

Узнать о сетчатых видах орнаментов и их применении в росписи тканей, стен и др.; уметь рассуждать с опорой на зрительный материал о видах симметрии в сетчатом орнаменте.

Осваивать навыки создания орнаментов при помощи штампов и трафаретов.

Получить опыт создания композиции орнамента в квадрате

(в качестве эскиза росписи женского платка).

### **Модуль «Архитектура»**

Выполнить зарисовки или творческие рисунки по памяти и по представлению на тему исторических памятников или архитектурных достопримечательностей своего города.

Создать эскиз макета паркового пространства или участвовать в коллективной работе по созданию такого макета.

Создать в виде рисунков или объёмных аппликаций из цветной бумаги эскизы разнообразных малых архитектурных форм, наполняющих городское пространство.

Придумать и нарисовать (или выполнить в технике бумагопластики) транспортное средство.  
Выполнить творческий рисунок — создать образ своего города или села или участвовать в коллективной работе по созданию образа своего города или села (в виде коллажа).

### **Модуль «Восприятие произведений искусства»**

Рассматривать и обсуждать содержание работы художника, ценностно и эстетически относиться к иллюстрациям известных отечественных художников детских книг, получая различную визуально-образную информацию; знать имена нескольких художников детской книги.

Рассматривать и анализировать архитектурные постройки своего города (села), характерные особенности улиц и площадей, выделять центральные по архитектуре здания и обсуждать их архитектурные особенности; приобретать представления, аналитический и эмоциональный опыт восприятия наиболее известных памятников архитектуры Москвы и Санкт-Петербурга (для жителей регионов на основе фотографий, телепередач и виртуальных путешествий), уметь обсуждать увиденные памятники

Знать и уметь объяснять назначение основных видов пространственных искусств: изобразительных видов искусства — живописи, графики, скульптуры; архитектуры, дизайна, декоративно-прикладных видов искусства, а также деятельности художника в кино, в театре, на празднике.

Знать и уметь называть основные жанры живописи, графики и скульптуры, определяемые предметом изображения.

Знать имена крупнейших отечественных художников-пейзажистов: И. И. Шишкина, И. И. Левитана, А. К. Саврасова, В. Д. Поленова, А. И. Куинджи, И. К. Айвазовского и других (по выбору учителя), приобретать представления об их произведениях.

Осуществлять виртуальные интерактивные путешествия в художественные музеи, участвовать в исследовательских квестах, в обсуждении впечатлений от виртуальных путешествий.

Знать имена крупнейших отечественных портретистов: В. И. Сурикова, И. Е. Репина, В. А. Серова и других (по выбору учителя), приобретать представления об их произведениях.

Понимать значение музеев и называть, указывать, где находятся и чему посвящены их коллекции: Государственная Третьяковская галерея, Государственный Эрмитаж, Государственный Русский музей, Государственный музей изобразительных искусств имени А. С. Пушкина.

Знать, что в России много замечательных художественных музеев, иметь представление о коллекциях своих региональных музеев.

### **Модуль «Азбука цифровой графики»**

Осваивать приёмы работы в графическом редакторе с линиями, геометрическими фигурами, инструментами традиционного рисования.

Применять получаемые навыки для усвоения определённых учебных тем, например: исследования свойств ритма и построения ритмических композиций, составления орнаментов путём различных повторений рисунка узора, простого повторения (раппорт), экспериментируя на свойствах симметрии; создание паттернов.

Осваивать с помощью создания схемы лица человека его конструкцию и пропорции; осваивать с помощью графического редактора схематическое изменение мимики лица.

Осваивать приёмы соединения шрифта и векторного изображения при создании поздравительных открыток, афиши и др.

Осваивать приёмы редактирования цифровых фотографий с помощью компьютерной программы Picture Manager (или другой): изменение яркости, контраста и насыщенности цвета; обрезка изображения, поворот, отражение.

Осуществлять виртуальные путешествия в отечественные художественные музеи и, возможно, знаменитые зарубежные художественные музеи на основе установок и квестов, предложенных учителем.

#### **4 класс**

##### **Модуль «Графика»**

Осваивать правила линейной и воздушной перспективы и применять их в своей практической творческой деятельности.

Изучать основные пропорции фигуры человека, пропорциональные отношения отдельных частей фигуры и учиться применять эти знания в своих рисунках.

Приобретать представление о традиционных одеждах разных народов и представление о красоте человека в разных культурах; применять эти знания в изображении персонажей сказаний и легенд или просто представителей народов разных культур.

Создавать зарисовки памятников отечественной и мировой архитектуры.

##### **Модуль «Живопись»**

Выполнять живописное изображение пейзажей разных климатических зон (пейзаж гор, пейзаж степной или пустынной зоны, пейзаж, типичный для среднерусской природы).

Передавать в изображении народные представления о красоте человека, создавать образ женщины в русском народном костюме и образ мужчины в народном костюме.

Приобретать опыт создания портретов женских и мужских, портрета пожилого человека, детского портрета или автопортрета, портрета персонажа (по представлению из выбранной культурной эпохи).

Создавать двойной портрет (например, портрет матери и ребёнка).

Приобретать опыт создания композиции на тему «Древнерусский город».

Участвовать в коллективной творческой работе по созданию композиционного панно (аппликации из индивидуальных рисунков) на темы народных праздников (русского народного праздника и традиционных праздников у разных народов), в которых выражается обобщённый образ национальной культуры.

### **Модуль «Скульптура»**

Лепка из пластилина эскиза памятника выбранному герою или участие в коллективной разработке проекта макета мемориального комплекса (работа выполняется после освоения собранного материала о мемориальных комплексах, существующих в нашей стране).

### **Модуль «Декоративно-прикладное искусство»**

Исследовать и делать зарисовки особенностей, характерных для орнаментов разных народов или исторических эпох (особенности символов и стилизованных мотивов); показать в рисунках традиции использования орнаментов в архитектуре, одежде, оформлении предметов быта у разных народов, в разные эпохи.

Изучить и показать в практической творческой работе орнаменты, традиционные мотивы и символы русской народной культуры (в деревянной резьбе и росписи по дереву, вышивке, декоре головных уборов, орнаментах, которые характерны для предметов быта).

Получить представления о красоте русского народного костюма и головных женских уборов, особенностях мужской одежды разных сословий, а также о связи украшения костюма мужчины с родом его занятий и положением в обществе.

Познакомиться с женским и мужским костюмами в традициях разных народов, со своеобразием одежды в разных культурах и в разные эпохи.

### **Модуль «Архитектура»**

Получить представление о конструкции традиционных жилищ у разных народов, об их связи с окружающей природой.

Познакомиться с конструкцией избы — традиционного деревянного жилого дома — и надворных построек; уметь строить из бумаги или изображать конструкцию избы; понимать и уметь объяснять тесную связь декора (украшений) избы с функциональным значением тех же деталей: единство красоты и пользы.

Иметь представления о конструктивных особенностях переносного жилища — юрты.

Иметь знания, уметь объяснять и изображать традиционную конструкцию здания каменного древнерусского храма; знать примеры наиболее значительных древнерусских соборов и где они находятся; иметь представление о красоте и конструктивных особенностях памятников русского деревянного зодчества.

Иметь представления об устройстве и красоте древнерусского города, его архитектурном устройстве и жизни в нём людей.

Знать основные конструктивные черты древнегреческого храма, уметь его изобразить; иметь общее, целостное образное представление о древнегреческой культуре.

Иметь представление об основных характерных чертах храмовых сооружений, характерных для разных культур: готический (романский) собор в европейских городах, буддийская пагода, мусульманская мечеть; уметь изображать их.

Понимать и уметь объяснять, в чём заключается значимость для современных людей сохранения архитектурных памятников и исторического образа своей и мировой культуры.

### **Модуль «Восприятие произведений искусства»**

Формировать восприятие произведений искусства на темы истории и традиций русской отечественной культуры (произведения В. М. Васнецова, А. М. Васнецова, Б. М. Кустодиева, В. И. Сурикова, К. А. Коровина, А. Г. Венецианова, А. П. Рябушкина, И. Я. Билибина и других по выбору учителя).

Иметь образные представления о каменном древнерусском зодчестве (Московский Кремль, Новгородский детинец, Псковский кремль, Казанский кремль и другие с учётом местных архитектурных комплексов, в том числе монастырских), о памятниках русского деревянного зодчества (архитектурный комплекс на острове Кижи).

Узнавать соборы Московского Кремля, Софийский собор в Великом Новгороде, храм Покрова на Нерли.

Уметь называть и объяснять содержание памятника К. Минину и Д. Пожарскому скульптора И. П. Мартоса в Москве.

Знать и узнавать основные памятники наиболее значимых мемориальных ансамблей и уметь объяснять их особое значение в жизни людей (мемориальные ансамбли: Могила Неизвестного Солдата в Москве; памятник-ансамбль «Героям Сталинградской битвы» на Мамаевом кургане; «Воин-освободитель» в берлинском Трептов-парке; Пискаревский мемориал в Санкт-Петербурге и другие по выбору учителя); знать о правилах поведения при посещении мемориальных памятников.

Иметь представления об архитектурных, декоративных и изобразительных произведениях в культуре Древней Греции, других культурах Древнего мира, в том числе Древнего Востока; уметь обсуждать эти произведения.

Узнавать, различать общий вид и представлять основные компоненты конструкции готических (романских) соборов; знать особенности архитектурного устройства мусульманских мечетей; иметь представление об архитектурном своеобразии здания буддийской пагоды.

Приводить примеры произведений великих европейских художников: Леонардо да Винчи, Рафаэля, Рембрандта, Пикассо и других (по выбору учителя).

### **Модуль «Азбука цифровой графики»**

Осваивать правила линейной и воздушной перспективы с помощью графических изображений и их варьирования в компьютерной программе Paint: изображение линии горизонта и точки схода, перспективных сокращений, цветовых и тональных изменений.

Моделировать в графическом редакторе с помощью инструментов геометрических фигур конструкцию традиционного крестьянского деревянного дома (избы) и различные варианты его устройства.

Использовать поисковую систему для знакомства с разными видами деревянного дома на основе избы и традициями и её украшений.

Осваивать строение юрты, моделируя её конструкцию в графическом редакторе с помощью инструментов геометрических фигур, находить в поисковой системе разнообразные модели юрты, её украшения, внешний и внутренний вид юрты.

Моделировать в графическом редакторе с помощью инструментов геометрических фигур конструкции храмовых зданий разных культур (каменный православный собор с закомарами, со сводами-нефами, главой, куполом; готический или романский собор; пагода; мечеть).

Построить пропорции фигуры человека в графическом редакторе с помощью геометрических фигур или на линейной основе; изобразить различные фазы движения, двигая части фигуры (при соответствующих технических условиях создать анимацию схематического движения человека).

Освоить анимацию простого повторяющегося движения изображения в виртуальном редакторе GIF-анимации.

Освоить и проводить компьютерные презентации в программе PowerPoint по темам изучаемого материала, собирая в поисковых системах нужный материал, или на основе собственных фотографий и фотографий своих рисунков; делать шрифтовые надписи наиболее важных определений, названий, положений, которые надо помнить и знать.

Совершать виртуальные тематические путешествия по художественным музеям мира.

### **2.1.2.7. Рабочая программа учебного предмета «Музыка»**

#### **Пояснительная записка**

Музыка является неотъемлемой частью культурного наследия, универсальным способом коммуникации. Особенно важна музыка для становления личности младшего школьника — как способ, форма и опыт самовыражения и естественного радостного мировосприятия.

В течение периода начального общего музыкального образования необходимо заложить основы будущей музыкальной культуры личности, сформировать представления о многообразии



проявлений музыкального искусства в жизни современного человека и общества. Поэтому в содержании образования должны быть представлены различные пласты музыкального искусства: фольклор, классическая, современная музыка, в том числе наиболее достойные образцы массовой музыкальной культуры (джаз, эстрада, музыка кино и др.). При этом наиболее эффективной формой освоения музыкального искусства является практическое музицирование — пение, игра на доступных музыкальных инструментах, различные формы музыкального движения. В ходе активной музыкальной деятельности происходит постепенное освоение элементов музыкального языка, понимание основных жанровых особенностей, принципов и форм развития музыки.

Программа предусматривает знакомство обучающихся с не-которым количеством явлений, фактов музыкальной культуры (знание музыкальных произведений, фамилий композиторов и исполнителей, специальной терминологии и т. п.). Однако этот уровень содержания обучения не является главным. Значительно более важным является формирование эстетических потребностей, проживание и осознание тех особых мыслей и чувств, состояний, отношений к жизни, самому себе, другим людям, которые несёт в себе музыка как «искусство интонируемого смысла» (Б. В. Асафьев).

Свойственная музыкальному восприятию идентификация с лирическим героем произведения (В. В. Медушевский) является уникальным психологическим механизмом для формирования мировоззрения ребёнка опосредованным недирективным путём. Поэтому ключевым моментом при составлении программы является отбор репертуара, который должен сочетать в себе такие качества, как доступность, высокий художественный уровень, соответствие системе базовых национальных ценностей.

Одним из наиболее важных направлений музыкального воспитания является развитие эмоционального интеллекта обучающихся. Через опыт чувственного восприятия и художественного исполнения музыки формируется эмоциональная осознанность, рефлексивная установка личности в целом.

Особая роль в организации музыкальных занятий младших школьников принадлежит игровым формам деятельности, которые рассматриваются как широкий спектр конкретных приёмов и методов, внутренне присущих самому искусству — от традиционных фольклорных игр и театрализованных представлений к звуковым импровизациям, направленным на освоение жанровых особенностей, элементов музыкального языка, композиционных принципов.

Музыка жизненно необходима для полноценного развития младших школьников. Признание самоценности творческого развития человека, уникального вклада искусства в образование и воспитание делает неприменимыми критерии утилитарности.

Основная цель реализации программы — воспитание музыкальной культуры как части всей духовной культуры обучающихся. Основным содержанием музыкального обучения и воспитания является личный и коллективный опыт проживания и осознания специфического комплекса эмоций, чувств, образов, идей, порождаемых ситуациями эстетического восприятия (постижение мира через переживание, самовыражение через творчество, духовно-нравственное становление, воспитание чуткости к внутреннему миру другого человека через опыт творчества и сопереживания).

В процессе конкретизации учебных целей их реализация осуществляется по следующим направлениям:

- 1) становление системы ценностей обучающихся в единстве эмоциональной и познавательной сферы;
- 2) развитие потребности в общении с произведениями искусства, осознание значения музыкального искусства как универсального языка общения, художественного отражения многообразия жизни;
- 3) формирование творческих способностей ребёнка, развитие внутренней мотивации к музицированию.

Важнейшими задачами в начальной школе являются:

1. Формирование эмоционально-ценностной отзывчивости на прекрасное в жизни и в искусстве.
2. Формирование позитивного взгляда на окружающий мир, гармонизация взаимодействия с природой, обществом, самим собой через доступные формы музицирования.
3. Формирование культуры осознанного восприятия музыкальных образов. Приобщение к общечеловеческим духовным ценностям через собственный внутренний опыт эмоционального переживания.
4. Развитие эмоционального интеллекта в единстве с другими познавательными и регулятивными универсальными учебными действиями. Развитие ассоциативного мышления и продуктивного воображения.
5. Овладение предметными умениями и навыками в различных видах практического музицирования. Введение ребёнка в искусство через разнообразие видов музыкальной деятельности, в том числе:
  - а) Слушание (воспитание грамотного слушателя);
  - б) Исполнение (пение, игра на доступных музыкальных инструментах);
  - в) Сочинение (элементы импровизации, композиции, аранжировки);
  - г) Музыкальное движение (пластическое интонирование, танец, двигательное моделирование и др.);

д) Исследовательские и творческие проекты.

6. Изучение закономерностей музыкального искусства: интонационная и жанровая природа музыки, основные выразительные средства, элементы музыкального языка.

7. Воспитание уважения к цивилизационному наследию России; присвоение интонационно-образного строя отечественной музыкальной культуры.

8. Расширение кругозора, воспитание любознательности, интереса к музыкальной культуре других стран, культур, времён и народов.

Содержание предмета «Музыка» структурно представлено восемью модулями (тематическими линиями), обеспечивающими преемственность с образовательной программой до-школьного и основного общего образования, непрерывность изучения предмета и образовательной области «Искусство» на протяжении всего курса школьного обучения:

модуль № 1 «Музыкальная грамота»;

модуль № 2 «Народная музыка России»;

модуль № 3 «Музыка народов мира»;

модуль № 4 «Духовная музыка»;

модуль № 5 «Классическая музыка»;

модуль № 6 «Современная музыкальная культура»;

модуль № 7 «Музыка театра и кино»;

модуль № 8 «Музыка в жизни человека».

Общее количество — не менее 135 часов (33 часа в 1 классе и по 34 часа в год во 2—4 классах).

### **Содержание учебного предмета «Музыка»**

#### **Модуль № 1 «Музыкальная грамота»**

Данный модуль является вспомогательным и не может изучаться в отрыве от других модулей. Освоение музыкальной грамоты не является самоцелью и всегда подчиняется задачам освоения исполнительского, в первую очередь певческого репертуара, а также задачам воспитания грамотного слушателя. Распределение ключевых тем модуля в рамках календарно-тематического планирования возможно по арочному принципу либо на регулярной основе по 5—10 минут на каждом уроке. Новые понятия и навыки после их освоения не исключаются из учебной деятельности, а используются в качестве актуального знания, практического багажа при организации работы над следующим музыкальным материалом.

Звуки музыкальные и шумовые. Свойства звука: высота, громкость, длительность, тембр.

Нотный стан, скрипичный ключ. Ноты первой октавы. Выразительные

и изобразительные интонации. Звуки длинные и короткие (восьмые и четвертные длительности), такт, тактовая черта. Длительности половинная, целая, шестнадцатые. Паузы.

Ритмические рисунки. Ритмическая партитура. Равномерная пульсация. Сильные и слабые доли. Размеры 2/4, 3/4, 4/4. Темп, тембр. Динамика (форте, пиано, крещендо, диминуэндо и др.). Штрихи (стаккато, легато, акцент и др.). Регистры. Ноты певческого диапазона. Расположение нот на клавиатуре. Знаки альтерации (диезы, бемоли, бекары). Мотив, музыкальная фраза. Поступенное, плавное движение мелодии, скачки. Мелодический рисунок. Аккомпанемент. Оstinato. Вступление, заключение, проигрыш. Куплетная форма. Запев, припев. Понятие лада. Семиступенные лады мажор и минор. Краска звучания. Ступеневый состав. Пентатоника — пятиступенный лад, распространённый у многих народов. Ноты второй и малой октавы. Басовый ключ. Реприза, фермата, вольта, украшения (трели, форшлагги). Размер 6/8. Нота с точкой. Шестнадцатые. Пунктирный ритм. Тоника, тональность. Знаки при ключе. Мажорные и минорные тональности (до 2—3 знаков при ключе). Понятие музыкального интервала. Тон, полутон. Консонансы: терция, кварта, квинта, секста, октава. Диссонансы: секунда, септима. Аккорд. Трезвучие мажорное и минорное. Понятие фактуры. Фактуры аккомпанемента бас-аккорд, аккордовая, арпеджио. Контраст и повтор как принципы строения музыкального произведения. Двухчастная, трёх- частная и трёхчастная репризная форма. Рондо: рефрен и эпизоды. Варьирование как принцип развития. Тема. Вариации.

## **Модуль № 2 «Народная музыка России»**

Данный модуль является одним из наиболее значимых. Цели воспитания национальной и гражданской идентичности, а также принцип «вхождения в музыку от родного порога» предполагают, что отправной точкой для освоения всего богатства и разнообразия музыки должна быть музыкальная культура родного края, своего народа, других народов нашей страны. Необходимо обеспечить глубокое и содержательное освоение основ традиционного фольклора, отталкиваясь в первую очередь от материнского и детского фольклора, календарных обрядов и праздников. Особое внимание необходимо уделить подлинному, аутентичному звучанию народной музыки, научить детей отличать настоящую народную музыку от эстрадных шоу-программ, эксплуатирующих фольклорный колорит.

Музыкальные традиции малой Родины. Песни, обряды, музыкальные инструменты. Русские народные песни (трудовые, солдатские, хороводные и др.). Детский фольклор (игровые, заклички, потешки, считалки, прибаутки). Народные музыкальные инструменты (балалайка, рожок, свирель, гусли, гармонь, ложки). Инструментальные наигрыши. Плясовые мелодии. Народные сказители. Русские народные сказания, былины. Эпос народов России. Сказки и легенды о музыке и музыкантах. Фольклорные жанры, общие для всех народов: лирические, трудовые, колыбельные песни, танцы и пляски. Традиционные музыкальные инструменты. Обряды, игры, хороводы, праздничная символика — на примере одного или нескольких народных праздников. Скоморохи. Ярмарочный балаган. Вертеп. Музыкальные традиции,

особенности народной музыки республик Российской Федерации. Жанры, интонации, музыкальные инструменты, музыканты-исполнители. Собиратели фольклора. Народные мелодии в обработке композиторов. Народные жанры, интонации как основа для композиторского творчества.

### **Модуль № 3 «Музыка народов мира»**

Данный модуль является продолжением и дополнением модуля «Народная музыка России». «Между музыкой моего народа и музыкой других народов нет непреходимых границ» — тезис, выдвинутый Д. Б. Кабалевским во второй половине XX века, остаётся по-прежнему актуальным. Интонационная и жанровая близость русского, украинского и белорусского фольклора, межнациональные семьи с кавказскими, среднеазиатскими корнями — это реальная картина культурного разнообразия, сохраняющегося в современной России.

Не менее важным фактором является принципиальная многомерность современной культуры, вбирающей в себя национальные традиции и стили народов всего мира. Изучение данного модуля в начальной школе соответствует не только современному облику музыкального искусства, но и принципиальным установкам концепции базовых национальных ценностей. Понимание и принятие через освоение произведений искусства — наиболее эффективный способ предупреждения этнических и расовых предрассудков, воспитания уважения к представителям других народов и религий.

Фольклор и музыкальные традиции Белоруссии, Украины, Прибалтики (песни, танцы, обычаи, музыкальные инструменты).

Музыкальные традиции и праздники, народные инструменты и жанры. Композиторы и музыканты-исполнители Грузии, Армении, Азербайджана. Близость музыкальной культуры этих стран с российскими республиками Северного Кавказа.

Танцевальный и песенный фольклор европейских народов. Канон. Странствующие музыканты. Карнавал.

Фламенко. Искусство игры на гитаре, кастаньеты, латиноамериканские ударные инструменты. Танцевальные жанры. Профессиональные композиторы и исполнители. Смещение традиций и культур в музыке Северной Америки. Африканские ритмы, трудовые песни негров. Спиритчуэлс. Джаз. Творчество Дж. Гершвина. Древние истоки музыкальной культуры стран Юго-Восточной Азии. Императорские церемонии, музыкальные инструменты. Пентатоника. Музыкальные традиции и праздники, народные инструменты и современные исполнители Казахстана, Киргизии, и других стран региона. Интонации народной музыки в творчестве зарубежных композиторов — ярких представителей национального музыкального стиля своей страны.

Культурные связи между музыкантами разных стран.

Образы, интонации фольклора других народов и стран в музыке отечественных и зарубежных композиторов (в том числе образы других культур в музыке русских композиторов и русские музыкальные цитаты в творчестве зарубежных композиторов).

#### **Модуль № 4 «Духовная музыка»**

Музыкальная культура Европы и России на протяжении нескольких столетий была представлена тремя главными направлениями — музыкой народной, духовной и светской. В рамках религиозной культуры были созданы подлинные шедевры музыкального искусства. Изучение данного модуля поддерживает баланс, позволяет в рамках календарно-тематического планирования представить обучающимся максимально широкую сферу бытования музыкального искусства (варианты № 1, 3). Однако знакомство с отдельными произведениями, шедеврами духовной музыки возможно и в рамках изучения других модулей (вариант № 2).

Колокола. Колокольные звоны (благовест, трезвон и др.). Звонарские приговорки. Колокольность в музыке русских композиторов. Молитва, хорал, песнопение, духовный стих. Образы духовной музыки в творчестве композиторов-классиков. Орган и его роль в богослужении. Творчество И. С. Баха. Музыка в православном храме. Традиции исполнения, жанры (тропарь, стихира, величание и др.).

Музыка и живопись, посвящённые святым. Образы Христа, Богородицы. Праздничная служба, вокальная (в том числе хоровая) музыка религиозного содержания.

#### **Модуль № 5 «Классическая музыка»**

Данный модуль является одним из важнейших. Шедевры мировой музыкальной классики составляют золотой фонд музыкальной культуры. Проверенные временем образцы камерных и симфонических сочинений позволяют раскрыть перед обучающимися богатую палитру мыслей и чувств, воплощённую в звуках музыкальным гением великих композиторов, воспитывать их музыкальный вкус на подлинно художественных произведениях.

Кого называют композитором, исполнителем? Нужно ли учиться слушать музыку? Что значит «уметь слушать музыку»? Концерт, концертный зал.

Правила поведения в концертном зале. Детская музыка П. И. Чайковского, С. С. Прокофьева, Д. Б. Кабалевского и др. Понятие жанра. Песня, танец, марш. Оркестр — большой коллектив музыкантов. Дирижёр, партитура, репетиция. Жанр концерта — музыкальное соревнование солиста с оркестром. Рояль и пианино. История изобретения фортепиано, «секрет» названия инструмента (форте + пиано). «Предки» и «наследники» фортепиано (клавесин, синтезатор).

Предки современной флейты. Легенда

о нимфе Сирикс. Музыка для флейты соло, флейты в сопровождении форте-пиано, оркестра.

Певучесть тембров струнных смычковых инструментов. Композиторы, сочинявшие

скрипичную музыку. Знаменитые исполнители, мастера, изготавливавшие инструменты. Человеческий голос — самый совершенный инструмент. Бережное отношение к своему голосу. Известные певцы. Жанры вокальной музыки: песни, вокализы, романсы, арии из опер. Кантата. Песня, романс, вокализ, кант. Жанры камерной инструментальной музыки: этюд, пьеса. Альбом. Цикл. Сюита. Соната. Квартет. Программная музыка. Программное название, известный сюжет, литературный эпиграф. Симфонический оркестр. Тембры, группы инструментов. Симфония, симфоническая картина. Творчество выдающихся отечественных композиторов. Творчество выдающихся зарубежных композиторов. Творчество выдающихся исполнителей — певцов, инструменталистов, дирижёров. Консерватория, филармония, Конкурс имени П. И. Чайковского.

### **Модуль № 6 «Современная музыкальная культура»**

Наряду с важнейшими сферами музыкальной культуры (музыка народная, духовная и светская), сформировавшимися в прошлые столетия, правомерно выделить в отдельный пласт современную музыку. Объективной сложностью в данном случае является вычленение явлений, персоналий и произведений, действительно достойных внимания, тех, которые не забудутся через несколько лет как случайное веяние моды. В понятие «современная музыка» входит широкий круг явлений (от академического авангарда до фри-джаза, от эмбиента до рэпа и т. д.), для восприятия которых требуется специфический и разнообразный музыкальный опыт. Поэтому в начальной школе необходимо заложить основы для последующего развития в данном направлении. Помимо указанных в модуле тематических блоков, существенным вкладом в такую подготовку является разучивание и исполнение песен современных композиторов, написанных современным музыкальным языком. При этом необходимо удерживать баланс между современностью песни и её доступностью детскому восприятию, соблюдать критерии отбора материала с учётом требований художественного вкуса, эстетичного вокально-хорового звучания.

Понятие обработки, творчество современных композиторов и исполнителей, обрабатывающих классическую музыку. Проблемная ситуация: зачем музыканты делают обработки классики? Особенности джаза: импровизационность, ритм (синкопы, триоли, свинг). Музыкальные инструменты джаза, особые приёмы игры на них.

Творчество джазовых музыкантов. Творчество одного или нескольких исполнителей современной музыки, популярных у молодёжи. Современные «двойники» классических музыкальных инструментов: синтезатор, электронная скрипка, гитара, барабаны и т. д. Виртуальные музыкальные инструменты в компьютерных программах.

### **Модуль № 7 «Музыка театра и кино»**

Модуль «Музыка театра и кино» тесно переплетается с модулем «Классическая музыка», может стыковаться по ряду произведений с модулями «Со-временная музыка» (мюзикл), «Музыка в жизни человека» (музыкальные портреты, музыка о войне).

Для данного модуля особенно актуально сочетание различных видов урочной и внеурочной деятельности, таких как театрализованные постановки силами обучающихся, посещение музыкальных театров, коллективный просмотр фильмов.

Характеры персонажей, отражённые в музыке. Тембр голоса. Соло. Хор, ансамбль. Особенности музыкальных спектаклей. Балет. Опера. Солисты, хор, оркестр, дирижёр в музыкальном спектакле. Сольные номера и массовые сцены балетного спектакля.

Фрагменты, отдельные номера из балетов отечественных композиторов.

Ария, хор, сцена, увертюра — оркестровое вступление. Отдельные номера из опер русских и зарубежных композиторов. Либретто. Развитие музыки в соответствии с сюжетом. Действия и сцены в опере и балете. Контрастные образы, лейтмотивы. История возникновения и особенности жанра. Отдельные номера из оперетт

И. Штрауса, И. Кальмана, мюзиклов Р. Роджерса, Ф. Лоу и др. Профессии музыкального театра: дирижёр, режиссёр, оперные певцы, балерины и танцовщики, художники и т. д. История создания, значение музыкально-сценических и экранных произведений, посвящённых нашему народу, его истории, теме служения Отечеству. Фрагменты, отдельные номера из опер, балетов, музыки к фильмам.

### **Модуль № 8 «Музыка в жизни человека»**

Главное содержание данного модуля сосредоточено вокруг рефлексивного исследования обучающимися психологической связи музыкального искусства и внутреннего мира человека. Основным результатом его освоения является развитие эмоционального интеллекта школьников, расширение спектра переживаемых чувств и их оттенков, осознание собственных душевных движений, способность к сопереживанию как при восприятии произведений искусства, так и в непосредственном общении с другими людьми. Формы бытования музыки, типичный комплекс выразительных средств музыкальных жанров выступают как обобщённые жизненные ситуации, порождающие различные чувства и настроения. Сверхзадача модуля — воспитание чувства прекрасного, пробуждение и развитие эстетических потребностей.

Стремление человека к красоте. Особое состояние — вдохновение. Музыка — возможность вместе переживать вдохновение, наслаждаться красотой.

Музыкальное единство людей — хор, хоровод. Образы природы в музыке. Настроение музыкальных пейзажей. Чувства человека, любующегося природой. Музыка — выражение



глубоких чувств, тонких оттенков настроения, которые трудно передать словами. Музыка, передающая образ человека, его походку, движения, характер, манеру речи.

«Портреты», выраженные в музыкальных интонациях. Музыка, создающая настроение праздника. Музыка в цирке, на уличном шествии, спортивном празднике. Музыка — игра звуками. Танец — искусство и радость движения. Примеры популярных танцев. Военная тема в музыкальном искусстве. Военные песни, марши, интонации, ритмы, тембры (призывная кварта, пунктирный ритм, тембры малого барабана, трубы и т. д.). Гимн России — главный музыкальный символ нашей страны. Традиции исполнения Гимна России. Другие гимны. Музыка — временное искусство. Погружение в поток музыкального звучания. Музыкальные образы движения, изменения и развития.

### **Планируемые результаты освоения учебного предмета «Музыка» на уровне начального общего образования.**

Специфика эстетического содержания предмета «Музыка» обуславливает тесное взаимодействие, смысловое единство трёх групп результатов: личностных, метапредметных и предметных.

#### **ЛИЧНОСТНЫЕ РЕЗУЛЬТАТЫ**

Личностные результаты освоения рабочей программы по музыке для начального общего образования достигаются во взаимодействии учебной и воспитательной работы, урочной и внеурочной деятельности. Они должны отражать готовность обучающихся руководствоваться системой позитивных ценностных ориентаций, в том числе в части:

##### ***Гражданско-патриотического воспитания:***

осознание российской гражданской идентичности; знание Гимна России и традиций его исполнения, уважение музыкальных символов и традиций республик Российской Федерации; проявление интереса к освоению музыкальных традиций своего края, музыкальной культуры народов России; уважение к достижениям отечественных мастеров культуры; стремление участвовать в творческой жизни своей школы, города, республики.

##### ***Духовно-нравственного воспитания:***

признание индивидуальности каждого человека; проявление сопереживания, уважения и доброжелательности; готовность придерживаться принципов взаимопомощи и творческого сотрудничества в процессе непосредственной музыкальной и учебной деятельности.

##### ***Эстетического воспитания:***

восприимчивость к различным видам искусства, музыкальным традициям и творчеству своего и других народов; умение видеть прекрасное в жизни, наслаждаться красотой; стремление к самовыражению в разных видах искусства.

***Ценности научного познания:***

первоначальные представления о единстве и особенностях художественной и научной картины мира; познавательные интересы, активность, инициативность, любознательность и самостоятельность в познании.

***Физического воспитания, формирования культуры здоровья и эмоционального благополучия:***

соблюдение правил здорового и безопасного (для себя и других людей) образа жизни в окружающей среде; бережное отношение к физиологическим системам организма, задействованным в музыкально-исполнительской деятельности (дыхание, артикуляция, музыкальный слух, голос); профилактика умственного и физического утомления с использованием возможностей музыкотерапии.

***Трудового воспитания:***

установка на посильное активное участие в практической деятельности; трудолюбие в учёбе, настойчивость в достижении поставленных целей; интерес к практическому изучению профессий в сфере культуры и искусства; уважение к труду и результатам трудовой деятельности.

***Экологического воспитания:***

бережное отношение к природе; неприятие действий, приносящих ей вред.

**МЕТАПРЕДМЕТНЫЕ РЕЗУЛЬТАТЫ**

Метапредметные результаты освоения основной образовательной программы, формируемые при изучении предмета «Музыка»:

**1. Владение универсальными познавательными действиями**

***Базовые логические действия:***

—сравнивать музыкальные звуки, звуковые сочетания, произведения, жанры; устанавливать основания для сравнения, объединять элементы музыкального звучания по определённым признакам;

—определять существенный признак для классификации, классифицировать предложенные объекты (музыкальные инструменты, элементы музыкального языка, произведения, исполнительские составы и др.);

—находить закономерности и противоречия в рассматриваемых явлениях музыкального искусства, сведениях и наблюдениях за звучащим музыкальным материалом на основе предложенного учителем алгоритма;

—выявлять недостаток информации, в том числе слуховой, акустической для решения учебной (практической) задачи на основе предложенного алгоритма;

—устанавливать причинно-следственные связи в ситуациях музыкального восприятия и исполнения, делать выводы.

*Базовые исследовательские действия:*

—на основе предложенных учителем вопросов определять разрыв между реальным и желательным состоянием музыкальных явлений, в том числе в отношении собственных музыкально-исполнительских навыков;

—с помощью учителя формулировать цель выполнения вокальных и слуховых упражнений, планировать изменения результатов своей музыкальной деятельности, ситуации совместного музицирования;

—сравнивать несколько вариантов решения творческой, исполнительской задачи, выбирать наиболее подходящий (на основе предложенных критериев);

—проводить по предложенному плану опыт, несложное исследование по установлению особенностей предмета изучения и связей между музыкальными объектами и явлениями (часть — целое, причина — следствие);

—формулировать выводы и подкреплять их доказательствами на основе результатов проведённого наблюдения (в том числе в форме двигательного моделирования, звукового эксперимента, классификации, сравнения, исследования);

—прогнозировать возможное развитие музыкального процесса, эволюции культурных явлений в различных условиях.

*Работа с информацией:*

—выбирать источник получения информации;

—согласно заданному алгоритму находить в предложенном источнике информацию, представленную в явном виде;

—распознавать достоверную и недостоверную информацию самостоятельно или на основании предложенного учителем способа её проверки;

—соблюдать с помощью взрослых (учителей, родителей (законных представителей) обучающихся) правила информационной безопасности при поиске информации в сети Интернет;

—анализировать текстовую, видео-, графическую, звуковую, информацию в соответствии с учебной задачей;

—анализировать музыкальные тексты (акустические и нотные) по предложенному учителем алгоритму;

—самостоятельно создавать схемы, таблицы для представления информации.

## **2. Овладение универсальными коммуникативными действиями**

### *Невербальная коммуникация:*

- воспринимать музыку как специфическую форму общения людей, стремиться понять эмоционально-образное содержание музыкального высказывания;
- выступать перед публикой в качестве исполнителя музыки (соло или в коллективе);
- передавать в собственном исполнении музыки художественное содержание, выражать настроение, чувства, личное отношение к исполняемому произведению;
- осознанно пользоваться интонационной выразительностью в обыденной речи, понимать культурные нормы и значение интонации в повседневном общении.

### *Вербальная коммуникация:*

- воспринимать и формулировать суждения, выражать эмоции в соответствии с целями и условиями общения в знакомой среде;
- проявлять уважительное отношение к собеседнику, соблюдать правила ведения диалога и дискуссии;
- признавать возможность существования разных точек зрения;
- корректно и аргументировано высказывать своё мнение;
- строить речевое высказывание в соответствии с поставленной задачей;
- создавать устные и письменные тексты (описание, рассуждение, повествование);
- готовить небольшие публичные выступления;
- подбирать иллюстративный материал (рисунки, фото, плакаты) к тексту выступления.

### *Совместная деятельность (сотрудничество):*

- стремиться к объединению усилий, эмоциональной эмпатии в ситуациях совместного восприятия, исполнения музыки;
- переключаться между различными формами коллективной, групповой и индивидуальной работы при решении конкретной проблемы, выбирать наиболее эффективные формы взаимодействия при решении поставленной задачи;
- формулировать краткосрочные и долгосрочные цели (индивидуальные с учётом участия в коллективных задачах) в стандартной (типовой) ситуации на основе предложенного формата планирования, распределения промежуточных шагов и сроков;
- принимать цель совместной деятельности, коллективно строить действия по её достижению: распределять роли, договариваться, обсуждать процесс и результат совместной работы; проявлять готовность руководить, выполнять поручения, подчиняться;
- ответственно выполнять свою часть работы; оценивать свой вклад в общий результат;
- выполнять совместные проектные, творческие задания с опорой на предложенные образцы.

### **3. Овладение универсальными регулятивными действиями**

Самоорганизация:

- планировать действия по решению учебной задачи для получения результата;
- выстраивать последовательность выбранных действий.

Самоконтроль:

- устанавливать причины успеха/неудач учебной деятельности;
- корректировать свои учебные действия для преодоления ошибок.

Овладение системой универсальных учебных регулятивных действий обеспечивает формирование смысловых установок личности (внутренняя позиция личности) и жизненных навыков личности (управления собой, самодисциплины, устойчивого поведения, эмоционального душевного равновесия и т. д.).

#### **ПРЕДМЕТНЫЕ РЕЗУЛЬТАТЫ**

Предметные результаты характеризуют начальный этап формирования у обучающихся основ музыкальной культуры и проявляются в способности к музыкальной деятельности, потребности в регулярном общении с музыкальным искусством, позитивном ценностном отношении к музыке как важному элементу своей жизни.

Обучающиеся, освоившие основную образовательную программу по предмету «Музыка»:

- с интересом занимаются музыкой, любят петь, играть на доступных музыкальных инструментах, умеют слушать серьёзную музыку, знают правила поведения в театре, концертном зале;
- сознательно стремятся к развитию своих музыкальных способностей;
- осознают разнообразие форм и направлений музыкального искусства, могут назвать музыкальные произведения, композиторов, исполнителей, которые им нравятся, аргументировать свой выбор;
- имеют опыт восприятия, исполнения музыки разных жанров, творческой деятельности в различных смежных видах искусства;
- с уважением относятся к достижениям отечественной музыкальной культуры;
- стремятся к расширению своего музыкального кругозора.

Предметные результаты, формируемые в ходе изучения предмета «Музыка», сгруппированы по учебным модулям и должны отражать сформированность умений:

#### **Модуль № 1 «Музыкальная грамота»:**

- классифицировать звуки: шумовые и музыкальные, длинные, короткие, тихие, громкие, низкие, высокие;

- различать элементы музыкального языка (темп, тембр, регистр, динамика, ритм, мелодия, аккомпанемент и др.), уметь объяснить значение соответствующих терминов;
- различать изобразительные и выразительные интонации, находить признаки сходства и различия музыкальных и речевых интонаций;
- различать на слух принципы развития: повтор, контраст, варьирование;
- понимать значение термина «музыкальная форма», определять на слух простые музыкальные формы — двухчастную, трёхчастную и трёхчастную репризную, рондо, вариации;
- ориентироваться в нотной записи в пределах певческого диапазона;
- исполнять и создавать различные ритмические рисунки;
- исполнять песни с простым мелодическим рисунком.

### **Модуль № 2 «Народная музыка России»:**

- определять принадлежность музыкальных интонаций, изученных произведений к родному фольклору, русской музыке, народной музыке различных регионов России;
- определять на слух и называть знакомые народные музыкальные инструменты;
- группировать народные музыкальные инструменты по принципу звукоизвлечения: духовые, ударные, струнные;
- определять принадлежность музыкальных произведений и их фрагментов к композиторскому или народному творчеству;
- различать манеру пения, инструментального исполнения, типы солистов и коллективов — народных и академических;
- создавать ритмический аккомпанемент на ударных инструментах при исполнении народной песни;
- исполнять народные произведения различных жанров с сопровождением и без сопровождения;
- участвовать в коллективной игре/импровизации (вокальной, инструментальной, танцевальной) на основе освоенных фольклорных жанров.

### **Модуль № 3 «Музыка народов мира»:**

- различать на слух и исполнять произведения народной и композиторской музыки других стран;
- определять на слух принадлежность народных музыкальных инструментов к группам духовых, струнных, ударно-шумовых инструментов;
- различать на слух и называть фольклорные элементы музыки разных народов мира в сочинениях профессиональных композиторов (из числа изученных культурно-национальных традиций и жанров);

—различать и характеризовать фольклорные жанры музыки (песенные, танцевальные), вычленять и называть типичные жанровые признаки.

#### **Модуль № 4 «Духовная музыка»:**

—определять характер, настроение музыкальных произведений духовной музыки, характеризовать её жизненное предназначение;

—исполнять доступные образцы духовной музыки;

—уметь рассказывать об особенностях исполнения, традициях звучания духовной музыки Русской православной церкви (вариативно: других конфессий согласно региональной религиозной традиции).

#### **Модуль № 5 «Классическая музыка»:**

—различать на слух произведения классической музыки, называть автора и произведение, исполнительский состав;

—различать и характеризовать простейшие жанры музыки (песня, танец, марш), вычленять и называть типичные жанровые признаки песни, танца и марша в сочинениях композиторов-классиков;

—различать концертные жанры по особенностям исполнения (камерные и симфонические, вокальные и инструментальные), знать их разновидности, приводить примеры;

—исполнять (в том числе фрагментарно, отдельными темами)

сочинения композиторов-классиков;

—воспринимать музыку в соответствии с её настроением, характером, осознавать эмоции и чувства, вызванные музыкальным звучанием, уметь кратко описать свои впечатления от музыкального восприятия;

—характеризовать выразительные средства, использованные композитором для создания музыкального образа;

—соотносить музыкальные произведения с произведениями живописи, литературы на основе сходства настроения, характера, комплекса выразительных средств.

#### **Модуль № 6 «Современная музыкальная культура»:**

—иметь представление о разнообразии современной музыкальной культуры, стремиться к расширению музыкального кругозора;

—различать и определять на слух принадлежность музыкальных произведений, исполнительского стиля к различным направлениям современной музыки (в том числе эстрады, мюзикла, джаза и др.);

—анализировать, называть музыкально-выразительные средства, определяющие основной характер, настроение музыки, сознательно пользоваться музыкально-выразительными средствами при исполнении;

—исполнять современные музыкальные произведения, соблюдая певческую культуру звука.

### **Модуль № 7 «Музыка театра и кино»:**

—определять и называть особенности музыкально-сценических жанров (опера, балет, оперетта, мюзикл);

—различать отдельные номера музыкального спектакля (ария, хор, увертюра и т. д.), узнавать на слух и называть освоенные музыкальные произведения (фрагменты) и их авторов;

—различать виды музыкальных коллективов (ансамблей, оркестров, хоров), тембры человеческих голосов и музыкальных инструментов, уметь определять их на слух;

отличать черты профессий, связанных с созданием музыкального спектакля, и их роли в творческом процессе: композитор, музыкант, дирижёр, сценарист, режиссёр, хореограф, певец, художник и др.

### **Модуль № 8 «Музыка в жизни человека»:**

—исполнять Гимн Российской Федерации, Гимн своей республики, школы, исполнять песни, посвящённые Великой Отечественной войне, песни, воспевающие красоту родной природы, выражающие разнообразные эмоции, чувства и настроения;

—воспринимать музыкальное искусство как отражение многообразия жизни, различать обобщённые жанровые сферы: напевность (лирика), танцевальность и маршевость (связь с движением), декламационность, эпос (связь со словом);

—осознавать собственные чувства и мысли, эстетические переживания, замечать прекрасное в окружающем мире и в человеке, стремиться к развитию и удовлетворению эстетических потребностей.

Каждый модуль состоит из нескольких тематических блоков, с указанием примерного количества учебного времени. Для удобства вариативного распределения в рамках календарно-тематического планирования они имеют буквенную маркировку (А, Б, В, Г). Модульный принцип допускает перестановку блоков (например: А, В, Б, Г); перераспределение количества учебных часов между блоками.

Вариативная компоновка тематических блоков позволяет существенно расширить формы и виды деятельности за счёт внеурочных и внеклассных мероприятий — посещений театров, музеев, концертных залов; работы над исследовательскими и творческими проектами.

#### **2.1.2.8. Рабочая программа учебного предмета «Технология»**

##### **Пояснительная записка**

В соответствии с требованиями времени и инновационными установками отечественного образования, обозначенными во ФГОС НОО, данная программа обеспечивает реализацию обновлённой концептуальной идеи учебного предмета «Технология». Её особенность состоит в формировании у обучающихся социально ценных качеств, креативности и общей культуры



личности. Новые социально-экономические условия требуют включения каждого учебного предмета в данный процесс, а уроки технологии обладают большими специфическими резервами для решения данной задачи, особенно на уровне начального образования. В частности, курс технологии обладает возможностями в укреплении фундамента для развития умственной деятельности обучающихся начальных классов.

В курсе технологии осуществляется реализация широкого спектра межпредметных связей.

**Математика** — моделирование, выполнение расчётов, вычислений, построение форм с учетом основ геометрии, работа с геометрическими фигурами, телами, именованными числами.

**Изобразительное искусство** — использование средств художественной выразительности, законов и правил декоративно-прикладного искусства и дизайна.

**Окружающий мир** — природные формы и конструкции как универсальный источник инженерно-художественных идей для мастера; природа как источник сырья, этнокультурные традиции.

**Родной язык** — использование важнейших видов речевой деятельности и основных типов учебных текстов в процессе анализа заданий и обсуждения результатов практической деятельности.

**Литературное чтение** — работа с текстами для создания об- раза, реализуемого в изделии.

Важнейшая особенность уроков технологии в начальной школе — предметно-практическая деятельность как необходимая составляющая целостного процесса интеллектуального, а также духовного и нравственного развития обучающихся младшего школьного возраста.

Продуктивная предметная деятельность на уроках технологии является основой формирования познавательных способностей школьников, стремления активно знакомиться с историей материальной культуры и семейных традиций своего и других народов и уважительного отношения к ним.

Занятия продуктивной деятельностью закладывают основу для формирования у обучающихся социально-значимых практических умений и опыта преобразовательной творческой деятельности как предпосылки для успешной социализации личности младшего школьника.

На уроках технологии ученики овладевают основами проект- ной деятельности, которая направлена на развитие творческих черт личности, коммуникабельности, чувства ответственности, умения искать и использовать информацию.

*Основной целью* предмета является успешная социализация обучающихся, формирование у них функциональной грамотно- сти на базе освоения культурологических и конструкторско- технологических знаний (о рукотворном мире и общих правилах его создания в рамках исторически меняющихся технологий) и соответствующих им практических умений, представленных в содержании учебного предмета.

Для реализации основной цели и концептуальной идеи данного предмета необходимо решение *системы приоритетных задач*: образовательных, развивающих и воспитательных.

*Образовательные задачи курса:*

- формирование общих представлений о культуре и организации трудовой деятельности как важной части общей культуры человека;
- становление элементарных базовых знаний и представлений о предметном (рукотворном) мире как результате деятельности человека, его взаимодействии с миром природы, правилах и технологиях создания, исторически развивающихся и современных производствах и профессиях;
- формирование основ чертёжно-графической грамотности, умения работать с простейшей технологической документацией (рисунок, чертёж, эскиз, схема)
- формирование элементарных знаний и представлений о различных материалах, технологиях их обработки и соответствующих умений.

*Развивающие задачи:*

- развитие сенсомоторных процессов, психомоторной координации, глазомера через формирование практических умений;
- расширение культурного кругозора, развитие способности творческого использования полученных знаний и умений в практической деятельности;
- развитие познавательных психических процессов и приёмов умственной деятельности посредством включения мыслительных операций в ходе выполнения практических заданий;
- развитие гибкости и вариативности мышления, способностей к изобретательской деятельности.

*Воспитательные задачи:*

- воспитание уважительного отношения к людям труда, к культурным традициям, понимания ценности предшествующих культур, отражённых в материальном мире;
- развитие социально ценных личностных качеств: организованности, аккуратности, добросовестного и ответственного отношения к работе, взаимопомощи, волевой саморегуляции, активности и инициативности;
- воспитание интереса и творческого отношения к продуктивной созидательной деятельности, мотивации успеха и достижений, стремления к творческой самореализации;
- становление экологического сознания, внимательного и вдумчивого отношения к окружающей природе, осознание взаимосвязи рукотворного мира с миром природы;
- воспитание положительного отношения к коллективному труду, применение правил культуры общения, проявление уважения к взглядам и мнению других людей.

Согласно требованиям ФГОС общее число часов на изучение курса «Технология» в 1—4 классах — 135 (по 1 часу в неделю):

33 часа в 1 классе и по 34 часа во 2—4 классах.

### **Содержание учебного предмета «Технология».**

Содержание программы начинается с характеристики основных структурных единиц курса «Технология», которые соответствуют ФГОС НОО и являются общими для каждого года обучения. Вместе с тем их содержательное наполнение развивается и обогащается концентрически от класса к классу. При этом учитывается, что собственная логика данного учебного курса не является столь же жёсткой, как в ряде других учебных курсов, в которых порядок изучения тем и их развития требует строгой и единой последовательности. На уроках технологии этот порядок и конкретное наполнение разделов в определённых пределах могут быть более свободными.

### **Основные модули курса «Технология»:**

1. Технологии, профессии и производства.
2. Технологии ручной обработки материалов:
3. технологии работы с бумагой и картоном;
4. технологии работы с пластичными материалами;
5. технологии работы с природным материалом;
6. технологии работы с текстильными материалами;
7. технологии работы с другими доступными материалами<sup>1</sup>.
8. Конструирование и моделирование:
9. работа с «Конструктором»<sup>\*2</sup>;
10. конструирование и моделирование из бумаги, картона, пластичных материалов, природных и текстильных материалов;

### **1 класс**

#### **1. Технологии, профессии и производства**

Природа как источник сырьевых ресурсов и творчества мастеров. Красота и разнообразие природных форм, их передача в изделиях из различных материалов. Наблюдения природы и фантазия мастера — условия создания изделия. Бережное отношение к природе. Общее понятие об изучаемых материалах, их происхождении, разнообразии. Подготовка к работе. Рабочее место, его организация в зависимости от вида работы. Рациональное размещение на рабочем месте материалов и инструментов; поддержание порядка во время работы; уборка по окончании работы. Рациональное и безопасное использование и хранение инструментов.

Профессии родных и знакомых. Профессии, связанные с изучаемыми материалами и производствами. Профессии сферы обслуживания.

Традиции и праздники народов России, ремёсла, обычаи.

## **2. Технологии ручной обработки материалов**

Бережное, экономное и рациональное использование обрабатываемых материалов. Использование конструктивных особенностей материалов при изготовлении изделий.

Основные технологические операции ручной обработки материалов: разметка деталей, выделение деталей, формообразование деталей, сборка изделия, отделка изделия или его деталей. Общее представление.

Способы разметки деталей: на глаз и от руки, по шаблону, по линейке (как направляющему инструменту без откладывания размеров) с опорой на рисунки, графическую инструкцию, простейшую схему. Чтение условных графических изображений (называние операций, способов и приёмов работы, последовательности изготовления изделий). Правила экономной и аккуратной разметки. Рациональная разметка и вырезание не-скольких одинаковых деталей из бумаги. Способы соединения деталей в изделии: с помощью пластилина, клея, скручивание, сшивание и др. Приёмы и правила аккуратной работы с клеем. Отделка изделия или его деталей (окрашивание, вышивка, аппликация и др.).

Подбор соответствующих инструментов и способов обработки материалов в зависимости от их свойств и видов изделий. Инструменты и приспособления (ножницы, линейка, игла, гладилка, стека, шаблон и др.), их правильное, рациональное и безопасное использование.

Пластические массы, их виды (пластилин, пластика и др.). Приёмы изготовления изделий доступной по сложности формы из них: разметка на глаз, отделение части (стекой, отрыванием), придание формы.

Наиболее распространённые виды бумаги. Их общие свойства. Простейшие способы обработки бумаги различных видов: сгибание и складывание, сминание, обрывание, склеивание и др. Резание бумаги ножницами. Правила безопасной работы, передачи и хранения ножниц. Картон. Виды природных материалов (плоские — листья и объёмные — орехи, шишки, семена, ветки). Приёмы работы с природными материалами: подбор материалов в соответствии с замыслом, составление композиции, соединение деталей (приклеивание, склеивание с помощью прокладки, соединение с помощью пластилина).

Общее представление о тканях (текстиле), их строении и свойствах. Швейные инструменты и приспособления (иглы, булавки и др.). Отмеривание и заправка нитки в иглоу, строчка прямого стежка.

Использование дополнительных отделочных материалов.

## **3. Конструирование и моделирование**

Простые и объёмные конструкции из разных материалов (пластические массы, бумага, текстиль и др.) и способы их создания. Общее представление о конструкции изделия; детали и части

изделия, их взаимное расположение в общей конструкции. Способы соединения деталей в изделиях из разных материалов. Образец, анализ конструкции образцов изделий, изготовление изделий по образцу, рисунку. Конструирование по модели (на плоскости). Взаимосвязь выполняемого действия и результата. Элементарное прогнозирование порядка действий в зависимости от желаемого/необходимого результата; выбор способа работы в зависимости от требуемого результата/ замысла.

#### **4. Информационно-коммуникативные технологии**

Демонстрация учителем готовых материалов на информационных носителях.

Информация. Виды информации.

#### **Универсальные учебные действия (пропедевтический уровень)**

*Познавательные УУД:*

- ориентироваться в терминах, используемых в технологии (в пределах изученного);
- воспринимать и использовать предложенную инструкцию (устную, графическую);
- анализировать устройство простых изделий по образцу, рисунку, выделять основные и второстепенные составляющие конструкции;
- сравнивать отдельные изделия (конструкции), находить сходство и различия в их устройстве.

*Работа с информацией:*

- воспринимать информацию (представленную в объяснении учителя или в учебнике), использовать её в работе;
- понимать и анализировать простейшую знаково-символическую информацию (схема, рисунок) и строить работу в соответствии с ней.

*Коммуникативные УУД:*

- участвовать в коллективном обсуждении: высказывать собственное мнение, отвечать на вопросы, выполнять правила этики общения: уважительное отношение к одноклассникам, внимание к мнению другого;
- строить несложные высказывания, сообщения в устной форме (по содержанию изученных тем).

*Регулятивные УУД:*

- принимать и удерживать в процессе деятельности предложенную учебную задачу;
- действовать по плану, предложенному учителем, работать с опорой на графическую инструкцию учебника, принимать участие в коллективном построении простого плана действий;
- понимать и принимать критерии оценки качества работы, руководствоваться ими в процессе анализа и оценки выполненных работ;

—организовывать свою деятельность: производить подготовку к уроку рабочего места, поддерживать на нём порядок в течение урока, производить необходимую уборку по окончании работы;

—выполнять несложные действия контроля и оценки по предложенным критериям.

*Совместная деятельность:*

—проявлять положительное отношение к включению в совместную работу, к простым видам сотрудничества;

—принимать участие в парных, групповых, коллективных видах работы, в процессе изготовления изделий осуществлять элементарное сотрудничество.

## **2 класс**

### **1. Технологии, профессии и производства**

Рукотворный мир — результат труда человека. Элементарные представления об основном принципе создания мира вещей: прочность конструкции, удобство использования, эстетическая выразительность. Средства художественной выразительности (композиция, цвет, тон и др.). Изготовление изделий с учётом данного принципа. Общее представление о технологическом процессе: анализ устройства и назначения изделия; выстраивание последовательности практических действий и технологических операций; подбор материалов и инструментов; экономная разметка; обработка с целью получения (выделения) деталей, сборка, отделка изделия; проверка изделия в действии, внесение необходимых дополнений и изменений. Изготовление изделий из различных материалов с соблюдением этапов технологического процесса.

Традиции и современность. Новая жизнь древних профессий. Совершенствование их технологических процессов. Мастера и их профессии; правила мастера. Культурные традиции.

Элементарная творческая и проектная деятельность (создание замысла, его детализация и воплощение). Несложные коллективные, групповые проекты.

### **2. Технологии ручной обработки материалов**

Многообразие материалов, их свойств и их практическое применение в жизни. Исследование и сравнение элементарных физических, механических и технологических свойств различных материалов. Выбор материалов по их декоративно-художественным и конструктивным свойствам.

Называние и выполнение основных технологических операций ручной обработки материалов в процессе изготовления изделия: разметка деталей (с помощью линейки (угольника, циркуля), формообразование деталей (сгибание, складывание тонкого картона и плотных видов бумаги и

др.), сборка изделия (сшивание). Подвижное соединение деталей изделия. Использование соответствующих способов обработки материалов в зависимости от вида и назначения изделия. Виды условных графических изображений: рисунок, простейший чертёж, эскиз, схема. Чертёжные инструменты — линейка (угольник, циркуль). Их функциональное назначение, конструкция. Приёмы безопасной работы колющими (циркуль) инструментами.

Технология обработки бумаги и картона. Назначение линий чертежа (контур, линия разреза, сгиба, выносная, размерная). Чтение условных графических изображений. Построение прямоугольника от двух прямых углов (от одного прямого угла). Разметка деталей с опорой на простейший чертёж, эскиз. Изготовление изделий по рисунку, простейшему чертежу или эскизу, схеме. Использование измерений, вычислений и построений для решения практических задач. Сгибание и складывание тонкого картона и плотных видов бумаги — биговка. Подвижное соединение деталей на проволоку, толстую нитку.

Технология обработки текстильных материалов. Строение ткани (поперечное и продольное направление нитей). Ткани и нитки растительного происхождения (полученные на основе натурального сырья). Виды ниток (швейные, мулине). Трикотаж, нетканые материалы (общее представление), его строение и основные свойства. Строчка прямого стежка и её варианты (перевивы, наборы) и/или строчка косого стежка и её варианты (крестик, стебельчатая, ёлочка)<sup>1</sup>. Лекало. Разметка с помощью лекала (простейшей выкройки). Технологическая последовательность изготовления несложного швейного изделия (разметка деталей, выкраивание деталей, отделка деталей, сшивание деталей).

Использование дополнительных материалов (например, проволока, пряжа, бусины и др.).

### **3. Конструирование и моделирование**

Основные и дополнительные детали. Общее представление о правилах создания гармоничной композиции. Симметрия, способы разметки и конструирования симметричных форм.

Конструирование и моделирование изделий из различных материалов по простейшему чертежу или эскизу. Подвижное соединение деталей конструкции. Внесение элементарных конструктивных изменений и дополнений в изделие.

### **4. Информационно-коммуникативные технологии**

Демонстрация учителем готовых материалов на информационных носителях.

Поиск информации. Интернет как источник информации.

#### **Универсальные учебные действия**

*Познавательные УУД:*

—ориентироваться в терминах, используемых в технологии (в пределах изученного);

—выполнять работу в соответствии с образцом, инструкцией, устной или письменной;

—выполнять действия анализа и синтеза, сравнения, группировки с учётом указанных критериев;

—строить рассуждения, делать умозаключения, проверять их в практической работе;

—воспроизводить порядок действий при решении учебной/практической задачи;

—осуществлять решение простых задач в умственной и материализованной форме.

*Работа с информацией:*

—получать информацию из учебника и других дидактических материалов, использовать её в работе;

—понимать и анализировать знаково-символическую информацию (чертёж, эскиз, рисунок, схема) и строить работу в соответствии с ней.

*Коммуникативные УУД:*

—выполнять правила участия в учебном диалоге: задавать вопросы, дополнять ответы одноклассников, высказывать своё мнение; отвечать на вопросы; проявлять уважительное отношение к одноклассникам, внимание к мнению другого;

—делиться впечатлениями о прослушанном (прочитанном) тексте, рассказе учителя; о выполненной работе, созданном изделии.

*Регулятивные УУД:*

—понимать и принимать учебную задачу;

—организовывать свою деятельность;

—понимать предлагаемый план действий, действовать по плану;

—прогнозировать необходимые действия для получения практического результата, планировать работу;

—выполнять действия контроля и оценки;

—воспринимать советы, оценку учителя и одноклассников, стараться учитывать их в работе.

*Совместная деятельность:*

—выполнять элементарную совместную деятельность в процессе изготовления изделий, осуществлять взаимопомощь;

—выполнять правила совместной работы: справедливо распределять работу; договариваться, выполнять ответственно свою часть работы, уважительно относиться к чужому мнению.

### **3 класс**

#### **1. Технологии, профессии и производства**

Непрерывность процесса деятельностного освоения мира человеком и создания культуры.

Материальные и духовные потребности человека как движущие силы прогресса.



Разнообразие творческой трудовой деятельности в современных условиях. Разнообразие предметов рукотворного мира: архитектура, техника, предметы быта и декоративно-прикладного искусства. Современные производства и профессии, связанные с обработкой материалов, аналогичных используемым на уроках технологии.

Общие правила создания предметов рукотворного мира: соответствие формы, размеров, материала и внешнего оформления изделия его назначению. Стилиевая гармония в предметном ансамбле; гармония предметной и окружающей среды (общее представление).

Мир современной техники. Информационно-коммуникационные технологии в жизни современного человека. Решение человеком инженерных задач на основе изучения природных законов — жёсткость конструкции (трубчатые сооружения, треугольник как устойчивая геометрическая форма и др.).

Бережное и внимательное отношение к природе как источнику сырьевых ресурсов и идей для технологий будущего.

Элементарная творческая и проектная деятельность. Коллективные, групповые и индивидуальные проекты в рамках изучаемой тематики. Совместная работа в малых группах, осуществление сотрудничества; распределение работы, выполнение социальных ролей (руководитель/лидер и подчинённый).

## **2. Технологии ручной обработки материалов**

Некоторые (доступные в обработке) виды искусственных и синтетических материалов. Разнообразие технологий и способов обработки материалов в различных видах изделий; сравнительный анализ технологий при использовании того или иного материала (например, аппликация из бумаги и ткани, коллаж и др.). Выбор материалов по их декоративно-художественным и технологическим свойствам, использование соответствующих способов обработки материалов в зависимости от назначения изделия.

Инструменты и приспособления (циркуль, угольник, канцелярский нож, шило и др.); название и выполнение приёмов их рационального и безопасного использования.

Углубление общих представлений о технологическом процессе (анализ устройства и назначения изделия; выстраивание последовательности практических действий и технологических операций; подбор материалов и инструментов; экономная разметка материалов; обработка с целью получения деталей, сборка, отделка изделия; проверка изделия в действии, внесение необходимых дополнений и изменений). Рицовка. Изготовление объёмных изделий из развёрток. Преобразование развёрток несложных форм.

Технология обработки бумаги и картона. Виды картона (гофрированный, толстый, тонкий, цветной и др.). Чтение и построение простого чертежа/эскиза развёртки изделия. Разметка деталей с опорой на простейший чертёж, эскиз. Решение задач на внесение необходимых

дополнений и изменений в схему, чертёж, эскиз. Выполнение измерений, расчётов, несложных построений.

Выполнение рицовки на картоне с помощью канцелярского ножа, выполнение отверстий шилом.

Технология обработки текстильных материалов. Использование трикотажа и нетканых материалов для изготовления изделий. Использование вариантов строчки косого стежка (крестик, стебельчатая и др.) и/или петельной строчки для соединения деталей изделия и отделки. Пришивание пуговиц (с двумя-четырьмя отверстиями). Изготовление швейных изделий из нескольких деталей.

Использование дополнительных материалов. Комбинирование разных материалов в одном изделии.

### **3. Конструирование и моделирование**

Конструирование и моделирование изделий из различных материалов, в том числе наборов «Конструктор» по заданным условиям (технико-технологическим, функциональным, декоративно-художественным). Способы подвижного и неподвижного соединения деталей набора «Конструктор», их использование в изделиях; жёсткость и устойчивость конструкции.

Создание простых макетов и моделей архитектурных сооружений, технических устройств, бытовых конструкций. Выполнение заданий на доработку конструкций (отдельных узлов, соединений) с учётом дополнительных условий (требований). Использование измерений и построений для решения практических задач. Решение задач на мысленную трансформацию трёхмерной конструкции в развёртку (и наоборот).

### **4. Информационно-коммуникативные технологии**

Информационная среда, основные источники (органы восприятия) информации, получаемой человеком. Сохранение и передача информации. Информационные технологии. Источники информации, используемые человеком в быту: телевидение, радио, печатные издания, персональный компьютер и др.

Современный информационный мир. Персональный компьютер (ПК) и его назначение. Правила пользования ПК для сохранения здоровья. Назначение основных устройств компьютера для ввода, вывода и обработки информации.

### **Универсальные учебные действия**

*Познавательные УУД:*

—ориентироваться в терминах, используемых в технологии, использовать их в ответах на вопросы и высказываниях (в пределах изученного);

—осуществлять анализ предложенных образцов с выделением существенных и несущественных признаков;

- выполнять работу в соответствии с инструкцией, устной или письменной, а также графически представленной в схеме, таблице;
- определять способы доработки конструкций с учётом предложенных условий;
- классифицировать изделия по самостоятельно предложенному существенному признаку (используемый материал, форма, размер, назначение, способ сборки);
- читать и воспроизводить простой чертёж/эскиз развёртки изделия;
- восстанавливать нарушенную последовательность выполнения изделия.

#### *Работа с информацией:*

- анализировать и использовать знаково-символические средства представления информации для создания моделей и макетов изучаемых объектов;
- на основе анализа информации производить выбор наиболее эффективных способов работы;
- осуществлять поиск необходимой информации для выполнения учебных заданий с использованием учебной литературы;
- использовать средства информационно-коммуникационных технологий для решения учебных и практических задач, в том числе Интернет под руководством учителя.

#### *Коммуникативные УУД:*

- строить монологическое высказывание, владеть диалогической формой коммуникации;
- строить рассуждения в форме связи простых суждений об объекте, его строении, свойствах и способах создания;
- описывать предметы рукотворного мира, оценивать их достоинства;
- формулировать собственное мнение, аргументировать выбор вариантов и способов выполнения задания.

#### *Регулятивные УУД:*

- принимать и сохранять учебную задачу, осуществлять поиск средств для её решения;
- прогнозировать необходимые действия для получения практического результата, предлагать план действий в соответствии с поставленной задачей, действовать по плану;
- выполнять действия контроля и оценки; выявлять ошибки и недочёты по результатам работы, устанавливать их причины и искать способы устранения;
- проявлять волевую саморегуляцию при выполнении задания.

#### *Совместная деятельность:*

- выбирать себе партнёров по совместной деятельности не только по симпатии, но и по деловым качествам;
- справедливо распределять работу, договариваться, приходить к общему решению, отвечать за общий результат работы;
- выполнять роли лидера, подчинённого, соблюдать равноправие и дружелюбие;

—осуществлять взаимопомощь, проявлять ответственность при выполнении своей части работы.

#### **4 класс**

### **1. Технологии, профессии и производства**

Профессии и технологии современного мира. Использование достижений науки в развитии технического прогресса. Изобретение и использование синтетических материалов с определёнными заданными свойствами в различных отраслях и профессиях. Нефть как универсальное сырьё. Материалы, получаемые из нефти (пластик, стеклоткань, пенопласт и др.).

Профессии, связанные с опасностями (пожарные, космонавты, химики и др.).

Информационный мир, его место и влияние на жизнь и деятельность людей. Влияние современных технологий и преобразующей деятельности человека на окружающую среду, способы её защиты.

Сохранение и развитие традиций прошлого в творчестве со- временных мастеров. Бережное и уважительное отношение людей к культурным традициям. Изготовление изделий с учётом традиционных правил и современных технологий (лепка, вязание, шитьё, вышивка и др.).

Элементарная творческая и проектная деятельность (реализация заданного или собственного замысла, поиск оптимальных конструктивных и технологических решений). Коллективные, групповые и индивидуальные проекты на основе содержания материала, изучаемого в течение учебного года. Использование комбинированных техник создания конструкций по заданным условиям в выполнении учебных проектов.

### **2. Технологии ручной обработки материалов**

Синтетические материалы — ткани, полимеры (пластик, поролон). Их свойства. Создание синтетических материалов с заданными свойствами.

Использование измерений, вычислений и построений для решения практических задач.

Внесение дополнений и изменений в условные графические изображения в соответствии с дополнительными/изменёнными требованиями к изделию

Технология обработки бумаги и картона. Подбор материалов в соответствии с замыслом, особенностями конструкции изделия. Определение оптимальных способов разметки деталей, сборки изделия. Выбор способов отделки. Комбинирование разных материалов в одном изделии.

Совершенствование умений выполнять разные способы разметки с помощью чертёжных инструментов. Освоение доступных художественных техник.

Технология обработки текстильных материалов. Обобщённое представление о видах тканей (натуральные, искусственные, синтетические), их свойствах и областях использования. Дизайн

одежды в зависимости от её назначения, моды, времени. Подбор текстильных материалов в соответствии с замыслом, особенностями конструкции изделия. Раскрой деталей по готовым лекалам (выкройкам), собственным несложным. Строчка петельного стежка и её варианты («тамбур» и др.), её назначение (соединение и отделка деталей) и/или строчки петлеобразного и крестообразного стежков (соединительные и отделочные). Подбор ручных строчек для сшивания и отделки изделий. Простейший ремонт изделий.

Технология обработки синтетических материалов. Пластик, поролон, полиэтилен. Общее знакомство, сравнение свойств. Самостоятельное определение технологий их обработки в сравнении с освоенными материалами.

Комбинированное использование разных материалов.

### **3. Конструирование и моделирование**

Современные требования к техническим устройствам (экологичность, безопасность, эргономичность и др.).

Конструирование и моделирование изделий из различных материалов, в том числе наборов «Конструктор» по проектному заданию или собственному замыслу. Поиск оптимальных и доступных новых решений конструкторско-технологических проблем на всех этапах аналитического и технологического процесса при выполнении индивидуальных творческих и коллективных проектных работ.

### **4. Информационно-коммуникативные технологии**

Работа с доступной информацией в Интернет<sup>1</sup> и на цифровых носителях информации.

Электронные и медиаресурсы в художественно-конструкторской, проектной, предметной преобразующей деятельности. Работа с готовыми цифровыми материалами. Поиск дополнительной информации по тематике творческих и проектных работ, использование рисунков из ресурса компьютера в оформлении изделий и др. Создание презентаций в программе PowerPoint или другой.

#### **Универсальные учебные действия**

*Познавательные УУД:*

- ориентироваться в терминах, используемых в технологии, использовать их в ответах на вопросы и высказываниях (в пределах изученного);
- анализировать конструкции предложенных образцов изделий;
- конструировать и моделировать изделия из различных материалов по образцу, рисунку, простейшему чертежу, эскизу, схеме с использованием общепринятых условных обозначений и по заданным условиям;

- выстраивать последовательность практических действий и технологических операций;
- подбирать материал и инструменты; выполнять экономную разметку; сборку, отделку изделия;
- решать простые задачи на преобразование конструкции;
- выполнять работу в соответствии с инструкцией, устной или письменной;
- соотносить результат работы с заданным алгоритмом, проверять изделия в действии, вносить необходимые дополнения и изменения;
- классифицировать изделия по самостоятельно предложенному существенному признаку (используемый материал, форма, размер, назначение, способ сборки);
- выполнять действия анализа и синтеза, сравнения, классификации предметов/изделий с учётом указанных критериев;
- анализировать устройство простых изделий по образцу, рисунку, выделять основные и второстепенные составляющие конструкции.

*Работа с информацией:*

- находить необходимую для выполнения работы информацию, пользуясь различными источниками, анализировать её и отбирать в соответствии с решаемой задачей;
- на основе анализа информации производить выбор наиболее эффективных способов работы;
- использовать знаково-символические средства для решения задач в умственной или материализованной форме, выполнять действия моделирования, работать с моделями;
- осуществлять поиск дополнительной информации по тематике творческих и проектных работ;
- использовать рисунки из ресурса компьютера в оформлении изделий и др.;
- использовать средства информационно-коммуникационных технологий для решения учебных и практических задач, в том числе Интернет под руководством учителя.

*Коммуникативные УУД:*

- соблюдать правила участия в диалоге: ставить вопросы, аргументировать и доказывать свою точку зрения, уважительно относиться к чужому мнению;
- описывать факты из истории развития ремёсел на Руси и в России, высказывать своё отношение к предметам декоративно-прикладного искусства разных народов РФ;
- создавать тексты-рассуждения: раскрывать последовательность операций при работе с разными материалами;
- осознавать культурно-исторический смысл и назначение праздников, их роль в жизни каждого человека; ориентироваться в традициях организации и оформления праздников.

*Регулятивные УУД:*

- понимать и принимать учебную задачу, самостоятельно определять цели учебно-познавательной деятельности;
- планировать практическую работу в соответствии с поставленной целью и выполнять её в соответствии с планом;
- на основе анализа причинно-следственных связей между действиями и их результатами прогнозировать практические «шаги» для получения необходимого результата;
- выполнять действия контроля/самоконтроля и оценки; процесса и результата деятельности, при необходимости вносить коррективы в выполняемые действия;
- проявлять волевую саморегуляцию при выполнении задания.

*Совместная деятельность:*

- организовывать под руководством учителя совместную работу в группе: распределять роли, выполнять функции руководителя или подчинённого, осуществлять продуктивное сотрудничество, взаимопомощь;
- проявлять интерес к деятельности своих товарищей и результатам их работы; в доброжелательной форме комментировать и оценивать их достижения;
- в процессе анализа и оценки совместной деятельности высказывать свои предложения и пожелания; выслушивать и принимать к сведению мнение одноклассников, их советы и пожелания; с уважением относиться к разной оценке своих достижений.

**Планируемые результаты освоения учебного предмета «Технология» на уровне начального общего образования**

**ЛИЧНОСТНЫЕ РЕЗУЛЬТАТЫ ОБУЧАЮЩЕГОСЯ**

В результате изучения предмета «Технология» в начальной школе у обучающегося будут сформированы следующие личностные новообразования:

- первоначальные представления о созидательном и нравственном значении труда в жизни человека и общества; уважительное отношение к труду и творчеству мастеров;
- осознание роли человека и используемых им технологий в сохранении гармонического сосуществования рукотворного мира с миром природы; ответственное отношение к сохранению окружающей среды;
- понимание культурно-исторической ценности традиций, отражённых в предметном мире; чувство сопричастности к культуре своего народа, уважительное отношение к культурным традициям других народов;
- проявление способности к эстетической оценке окружающей предметной среды; эстетические чувства — эмоционально-положительное восприятие и понимание красоты форм и образов природных объектов, образцов мировой и отечественной художественной культуры;

—проявление положительного отношения и интереса к различным видам творческой преобразующей деятельности, стремление к творческой самореализации; мотивация к творческому труду, работе на результат; способность к различным видам практической преобразующей деятельности;

—проявление устойчивых волевых качества и способность к саморегуляции: организованность, аккуратность, трудолюбие, ответственность, умение справляться с доступными проблемами;

—готовность вступать в сотрудничество с другими людьми с учётом этики общения; проявление толерантности и доброжелательности.

#### **МЕТАПРЕДМЕТНЫЕ РЕЗУЛЬТАТЫ ОБУЧАЮЩЕГОСЯ**

К концу обучения в начальной школе у обучающегося формируются следующие универсальные учебные действия.

##### **Познавательные УУД:**

—ориентироваться в терминах и понятиях, используемых в технологии (в пределах изученного), использовать изученную терминологию в своих устных и письменных высказываниях;

—осуществлять анализ объектов и изделий с выделением существенных и несущественных признаков;

—сравнивать группы объектов/изделий, выделять в них общее и различия;

—делать обобщения (техничко-технологического и декоративно-художественного характера) по изучаемой тематике;

—использовать схемы, модели и простейшие чертежи в собственной практической творческой деятельности;

—комбинировать и использовать освоенные технологии при изготовлении изделий в соответствии с технической, технологической или декоративно-художественной задачей;

—понимать необходимость поиска новых технологий на основе изучения объектов и законов природы, доступного исторического и современного опыта технологической деятельности.

##### **Работа с информацией:**

—осуществлять поиск необходимой для выполнения работы информации в учебнике и других доступных источниках, анализировать её и отбирать в соответствии с решаемой задачей;

—анализировать и использовать знаково-символические средства представления информации для решения задач в умственной и материализованной форме; выполнять действия моделирования, работать с моделями;

—использовать средства информационно-коммуникационных технологий для решения учебных и практических задач (в том числе Интернет с контролируемым выходом),



оценивать объективность информации и возможности её использования для решения конкретных учебных задач;

—следовать при выполнении работы инструкциям учителя или представленным в других информационных источниках.

### **Коммуникативные УУД:**

—вступать в диалог, задавать собеседнику вопросы, использовать реплики-уточнения и дополнения; формулировать собственное мнение и идеи, аргументировано их излагать; выслушивать разные мнения, учитывать их в диалоге;

—создавать тексты-описания на основе наблюдений (рассматривания) изделий декоративно-прикладного искусства народов России;

—строить рассуждения о связях природного и предметного мира, простые суждения (небольшие тексты) об объекте, его строении, свойствах и способах создания;

—объяснять последовательность совершаемых действий при создании изделия.

### **Регулятивные УУД:**

—рационально организовывать свою работу (подготовка рабочего места, поддержание и наведение порядка, уборка после работы);

—выполнять правила безопасности труда при выполнении работы;

—планировать работу, соотносить свои действия с поставленной целью;

—устанавливать причинно-следственные связи между выполняемыми действиями и их результатами, прогнозировать действия для получения необходимых результатов;

—выполнять действия контроля и оценки; вносить необходимые коррективы в действие после его завершения на основе его оценки и учёта характера сделанных ошибок;

—проявлять волевую саморегуляцию при выполнении работы.

### **Совместная деятельность:**

—организовывать под руководством учителя и самостоятельно совместную работу в группе: обсуждать задачу, распределять роли, выполнять функции руководителя/лидера и подчинённого; осуществлять продуктивное сотрудничество;

—проявлять интерес к работе товарищей; в доброжелательной форме комментировать и оценивать их достижения, высказывать свои предложения и пожелания; оказывать при необходимости помощь;

—понимать особенности проектной деятельности, выдвигать несложные идеи решений предлагаемых проектных заданий, мысленно создавать конструктивный замысел, осуществлять выбор средств и способов для его практического воплощения; предъявлять аргументы для защиты продукта проектной деятельности.

### **ПРЕДМЕТНЫЕ РЕЗУЛЬТАТЫ**

## 1 класс

К концу обучения **в первом классе** обучающийся научится:

- правильно организовывать свой труд: своевременно подготавливать и убирать рабочее место, поддерживать порядок на нём в процессе труда;
- применять правила безопасной работы ножницами, иглой и аккуратной работы с клеем;
- действовать по предложенному образцу в соответствии с правилами рациональной разметки (разметка на изнаночной стороне материала; экономия материала при разметке);
- определять названия и назначение основных инструментов и приспособлений для ручного труда (линейка, карандаш, ножницы, игла, шаблон, стека и др.), использовать их в практической работе;
- определять наименования отдельных материалов (бумага, картон, фольга, пластилин, природные, текстильные материалы и пр.) и способы их обработки (сгибание, отрывание, сминание, резание, лепка и пр.); выполнять доступные технологические приёмы ручной обработки материалов при изготовлении изделий;
- ориентироваться в наименованиях основных технологических операций: разметка деталей, выделение деталей, сборка изделия;
- выполнять разметку деталей сгибанием, по шаблону, на глаз, от руки; выделение деталей способами обрывания, вырезания и др.; сборку изделий с помощью клея, ниток и др.;
- оформлять изделия строчкой прямого стежка;
- понимать смысл понятий «изделие», «деталь изделия», «образец», «заготовка», «материал», «инструмент», «приспособление», «конструирование», «апликация»;
- выполнять задания с опорой на готовый план;
- обслуживать себя во время работы: соблюдать порядок на рабочем месте, ухаживать за инструментами и правильно хранить их; соблюдать правила гигиены труда;
- рассматривать и анализировать простые по конструкции образцы (по вопросам учителя); анализировать простейшую конструкцию изделия: выделять основные и дополнительные детали, называть их форму, определять взаимное расположение, виды соединения; способы изготовления
- распознавать изученные виды материалов (природные, пластические, бумага, тонкий картон, текстильные, клей и др.), их свойства (цвет, фактура, форма, гибкость и др.);
- называть ручные инструменты (ножницы, игла, линейка) и приспособления (шаблон, стека, булавки и др.), безопасно хранить и работать ими;
- различать материалы и инструменты по их назначению;
- называть и выполнять последовательность изготовления несложных изделий: разметка, резание, сборка, отделка;

—качественно выполнять операции и приёмы по изготовлению несложных изделий: экономно выполнять разметку деталей на глаз, от руки, по шаблону, по линейке (как направляющему инструменту без откладывания размеров); точно резать ножницами по линиям разметки; придавать форму деталям и изделию сгибанием, складыванием, вытягиванием, отрыванием, сминанием, лепкой и пр.; собирать изделия с помощью клея, пластических масс и др.; эстетично и аккуратно выполнять отделку раскрашиванием, аппликацией, строчкой прямого стежка;

—использовать для сушки плоских изделий пресс;

—с помощью учителя выполнять практическую работу и самоконтроль с опорой на инструкционную карту, образец, шаблон;

—различать разборные и неразборные конструкции несложных изделий;

—понимать простейшие виды технической документации (рисунок, схема), конструировать и моделировать изделия из различных материалов по образцу, рисунку;

—осуществлять элементарное сотрудничество, участвовать в коллективных работах под руководством учителя;

—выполнять несложные коллективные работы проектного характера.

## **2 класс**

К концу обучения **во втором классе** обучающийся научится:

—понимать смысл понятий «инструкционная» («технологическая») карта, «чертёж», «эскиз», «линии чертежа», «развёртка», «макет», «модель», «технология», «технологические операции», «способы обработки» и использовать их в практической деятельности;

—выполнять задания по самостоятельно составленному плану

—распознавать элементарные общие правила создания рукотворного мира (прочность, удобство, эстетическая выразительность — симметрия, асимметрия, равновесие); наблюдать гармонию предметов и окружающей среды; называть характерные особенности изученных видов декоративно-прикладного искусства;

—выделять, называть и применять изученные общие правила создания рукотворного мира в своей предметно-творческой деятельности;

—самостоятельно готовить рабочее место в соответствии с видом деятельности, поддерживать порядок во время работы, убирать рабочее место;

—анализировать задание/образец по предложенным вопросам, памятке или инструкции, самостоятельно выполнять доступные задания с опорой на инструкционную (технологическую) карту;

—самостоятельно отбирать материалы и инструменты для работы; исследовать свойства новых изучаемых материалов (толстый картон, натуральные ткани, нитки, проволока и др.);

- читать простейшие чертежи (эскизы), называть линии чертежа (линия контура и надреза, линия выносная и размерная, линия сгиба, линия симметрии);
- выполнять экономную разметку прямоугольника (от двух прямых углов и одного прямого угла) с помощью чертёжных инструментов (линейки, угольника) с опорой на простейший чертёж (эскиз); чертить окружность с помощью циркуля;
- выполнять биговку;
- выполнять построение простейшего лекала (выкройки) правильной геометрической формы и разметку деталей кроя на ткани по нему/ней;
- оформлять изделия и соединять детали освоенными ручными строчками;
- понимать смысл понятия «развёртка» (трёхмерного предмета); соотносить объёмную конструкцию с изображениями её развёртки;
- отличать макет от модели, строить трёхмерный макет из готовой развёртки;
- определять неподвижный и подвижный способ соединения деталей и выполнять подвижное и неподвижное соединения известными способами;
- конструировать и моделировать изделия из различных материалов по модели, простейшему чертежу или эскизу;
- решать несложные конструкторско-технологические задачи;
- применять освоенные знания и практические умения (технологические, графические, конструкторские) в самостоятельной интеллектуальной и практической деятельности;
- делать выбор, какое мнение принять — своё или другое, высказанное в ходе обсуждения;
- выполнять работу в малых группах, осуществлять сотрудничество;
- понимать особенности проектной деятельности, осуществлять под руководством учителя элементарную проектную деятельность в малых группах: разрабатывать замысел, искать пути его реализации, воплощать его в продукте, демонстрировать готовый продукт;
- называть профессии людей, работающих в сфере обслуживания.

### **3 класс**

К концу обучения в третьем классе обучающийся научится:

- понимать смысл понятий «чертёж развёртки», «канцелярский нож», «шило», «искусственный материал»;
- выделять и называть характерные особенности изученных видов декоративно-прикладного искусства, профессии мастеров прикладного искусства (в рамках изученного);
- узнавать и называть по характерным особенностям образцов или по описанию изученные и распространённые в крае ремёсла;
- называть и описывать свойства наиболее распространённых изучаемых искусственных и синтетических материалов (бумага, металлы, текстиль и др.);

- читать чертёж развёртки и выполнять разметку развёрток с помощью чертёжных инструментов (линейка, угольник, циркуль);
- узнавать и называть линии чертежа (осевая и центровая);
- безопасно пользоваться канцелярским ножом, шилом;
- выполнять рицовку;
- выполнять соединение деталей и отделку изделия освоенными ручными строчками;
- решать простейшие задачи технико-технологического характера по изменению вида и способа соединения деталей: на достраивание, придание новых свойств конструкции в соответствии с новыми/дополненными требованиями; использовать комбинированные техники при изготовлении изделий в соответствии с технической или декоративно-художественной задачей;
- понимать технологический и практический смысл различных видов соединений в технических объектах, простейшие способы достижения прочности конструкций; использовать их при решении простейших конструкторских задач;
- конструировать и моделировать изделия из разных материалов и наборов «Конструктор» по заданным техническим, технологическим и декоративно-художественным условиям;
- изменять конструкцию изделия по заданным условиям;
- выбирать способ соединения и соединительный материал в зависимости от требований конструкции;
- называть несколько видов информационных технологий и соответствующих способов передачи информации (из реального окружения учащихся);
- понимать назначение основных устройств персонального компьютера для ввода, вывода и обработки информации;
- выполнять основные правила безопасной работы на компьютере и других электронных средствах обучения;
- использовать возможности компьютера и информационно-коммуникационных технологий для поиска необходимой информации при выполнении обучающих, творческих и проектных заданий;
- выполнять проектные задания в соответствии с содержанием изученного материала на основе полученных знаний и умений.

#### **4 класс**

К концу обучения в четвёртом классе обучающийся научится:

- формировать общее представление о мире профессий, их социальном значении; о творчестве и творческих профессиях, о мировых достижениях в области техники и искусства (в рамках изученного), о наиболее значимых окружающих производствах;
- на основе анализа задания самостоятельно организовывать рабочее место в зависимости от вида работы, осуществлять планирование трудового процесса;
- самостоятельно планировать и выполнять практическое задание (практическую работу) с опорой на инструкционную (технологическую) карту или творческий замысел; при необходимости вносить коррективы в выполняемые действия;
- понимать элементарные основы бытовой культуры, выполнять доступные действия по самообслуживанию и доступные виды домашнего труда;
- выполнять более сложные виды работ и приёмы обработки различных материалов (например, плетение, шитьё и вышивание, тиснение по фольге и пр.), комбинировать различные способы в зависимости и от поставленной задачи; оформлять изделия и соединять детали освоенными ручными строчками;
- выполнять символические действия моделирования, понимать и создавать простейшие виды технической документации (чертёж развёртки, эскиз, технический рисунок, схему) и выполнять по ней работу;
- решать простейшие задачи рационализаторского характера по изменению конструкции изделия: на достраивание, придание новых свойств конструкции в связи с изменением функционального назначения изделия;
- на основе усвоенных правил дизайна решать простейшие художественно-конструкторские задачи по созданию изделий с заданной функцией;
- создавать небольшие тексты, презентации и печатные публикации с использованием изображений на экране компьютера; оформлять текст (выбор шрифта, размера, цвета шрифта, выравнивание абзаца);
- работать с доступной информацией; работать в программах Word, Power Point;
- решать творческие задачи, мысленно создавать и разрабатывать проектный замысел, осуществлять выбор средств и способов его практического воплощения, аргументировано представлять продукт проектной деятельности;
- осуществлять сотрудничество в различных видах совместной деятельности; предлагать идеи для обсуждения, уважительно относиться к мнению товарищей, договариваться; участвовать в распределении ролей, координировать собственную работу в общем процессе.

#### **2.1.2.8. Рабочая программа учебного предмета «Физическая культура»**

##### **Пояснительная записка**

##### **ПОЯСНИТЕЛЬНАЯ ЗАПИСКА**

При создании программы учитывались потребности современного российского общества в физически крепком и деятельном подрастающем поколении, способном активно включаться в разнообразные формы здорового образа жизни, использовать ценности физической культуры для саморазвития, самоопределения и самореализации.

В программе нашли своё отражение объективно сложившиеся реалии современного социокультурного развития общества, условия деятельности образовательных организаций, запросы родителей, учителей и методистов на обновление содержания образовательного процесса, внедрение в его практику современных подходов, новых методик и технологий.

Изучение учебного предмета «Физическая культура» имеет важное значение в онтогенезе детей младшего школьного возраста. Оно активно воздействует на развитие их физической, психической и социальной природы, содействует укреплению здоровья, повышению защитных свойств организма, развитию памяти, внимания и мышления, предметно ориентируется на активное вовлечение младших школьников в самостоятельные занятия физической культурой и спортом.

Целью образования по физической культуре в начальной школе является формирование у учащихся основ здорового образа жизни, активной творческой самостоятельности в проведении разнообразных форм занятий физическими упражнениями. Достижение данной цели обеспечивается ориентацией учебного предмета на укрепление и сохранение здоровья школьников, приобретение ими знаний и способов самостоятельной деятельности, развитие физических качеств и освоение физических упражнений оздоровительной, спортивной и прикладно-ориентированной направленности.

Развивающая ориентация учебного предмета «Физическая культура» заключается в формировании у младших школьников необходимого и достаточного физического здоровья, уровня развития физических качеств и обучения физическим упражнениям разной функциональной направленности.

Существенным достижением такой ориентации является постепенное вовлечение обучающихся в здоровый образ жизни за счёт овладения ими знаниями и умениями по организации самостоятельных занятий подвижными играми, коррекционной, дыхательной и зрительной гимнастикой, проведения физкультурминуток и утренней зарядки, закаливающих процедур, наблюдений за физическим развитием и физической подготовленностью.

Воспитывающее значение учебного предмета раскрывается в приобщении обучающихся к истории и традициям физической культуры и спорта народов России, формировании интереса к регулярным занятиям физической культурой и спортом, осознании роли занятий физической культурой в укреплении здоровья, организации активного отдыха и досуга. В процессе обучения у обучающихся активно формируются положительные навыки и способы поведения,

общения и взаимодействия со сверстниками и учителями, оценивания своих действий и поступков в процессе совместной коллективной деятельности.

Методологической основой структуры и содержания программы по физической культуре для начального общего образования является личностно-деятельностный подход, ориентирующий педагогический процесс на развитие целостной личности обучающихся. Достижение целостного развития становится возможным благодаря освоению младшими школьниками двигательной деятельности, представляющей собой основу содержания учебного предмета «Физическая культура».

Двигательная деятельность оказывает активное влияние на развитие психической и социальной природы обучающихся. Как и любая деятельность, она включает в себя информационный, операциональный и мотивационно-процессуальный компоненты, которые находят своё отражение в соответствующих дидактических линиях учебного предмета.

В целях усиления мотивационной составляющей учебного предмета и подготовки школьников к выполнению комплекса ГТО в структуру программы в раздел «Физическое совершенствование» вводится образовательный модуль «Прикладно-ориентированная физическая культура». Данный модуль позволит удовлетворить интересы учащихся в занятиях спортом и активном участии в спортивных соревнованиях, развитии национальных форм соревновательной деятельности и систем физического воспитания.

Содержание модуля «Прикладно-ориентированная физическая культура», обеспечивается Примерными программами по видам спорта, которые рекомендуются Министерством просвещения РФ для занятий физической культурой и могут использоваться образовательными организациями исходя из интересов учащихся, физкультурно-спортивных традиций, наличия необходимой материально-технической базы, квалификации педагогического состава. Помимо Примерных программ, рекомендуемых Министерством просвещения РФ, образовательные организации могут разрабатывать своё содержание для модуля «Прикладно-ориентированная физическая культура» и включать в него популярные национальные виды спорта, подвижные игры и развлечения, основывающиеся на этнокультурных, исторических и современных традициях региона и школы. Планируемые результаты включают в себя личностные, метапредметные и предметные результаты.

Личностные результаты представлены в программе за весь период обучения в начальной школе; метапредметные и предметные результаты — за каждый год обучения.

Результативность освоения учебного предмета учащимися достигается посредством современных научно-обоснованных инновационных средств, методов и форм обучения, информационно-коммуникативных технологий и передового педагогического опыта.



Общее число часов, отведённых на изучение учебного предмета «Физическая культура» в начальной школе составляет 303 ч : 1 класс — 99 ч; 2 класс — 68 ч; 3 класс — 68 ч; 4 класс — 68 ч.

## **Содержание учебного предмета «Физическая культура»**

### **1 класс**

**Знания о физической культуре.** Понятие «физическая культура» как занятия физическими упражнениями и спортом по укреплению здоровья, физическому развитию и физической подготовке.

Связь физических упражнений с движениями животных и трудовыми действиями древних людей.

**Способы самостоятельной деятельности.** Режим дня и правила его составления и соблюдения.

**Физическое совершенствование. Оздоровительная физическая культура.** Гигиена человека и требования к проведению гигиенических процедур. Осанка и комплексы упражнений для правильного её развития. Физические упражнения для физкультминуток и утренней зарядки.

**Спортивно-оздоровительная физическая культура.** Правила поведения на уроках физической культуры, подбора одежды для занятий в спортивном зале и на открытом воздухе. Гимнастика с основами акробатики. Исходные положения в физических упражнениях: стойки, упоры, седы, положения лёжа. Строевые упражнения: построение и перестроение в одну и две шеренги, стоя на месте; повороты направо и налево; передвижение в колонне по одному с равномерной скоростью.

Гимнастические упражнения: стилизованные способы передвижения ходьбой и бегом; упражнения с гимнастическим мячом и гимнастической скакалкой; стилизованные гимнастические прыжки.

Акробатические упражнения: подъём туловища из положения лёжа на спине и животе; подъём ног из положения лёжа на животе; сгибание рук в положении упор лёжа; прыжки в группировке, толчком двумя ногами; прыжки в упоре на руки, толчком двумя ногами.

Лыжная подготовка. Переноска лыж к месту занятия. Основная стойка лыжника. Передвижение на лыжах ступающим шагом (без палок). Передвижение на лыжах скользящим шагом (без палок). Лёгкая атлетика. Равномерная ходьба и равномерный бег. Прыжки в длину и высоту с места толчком двумя ногами, в высоту с прямого разбега.

Подвижные и спортивные игры. Считалки для самостоятельной организации подвижных игр.

*Прикладно-ориентированная физическая культура.* Развитие основных физических качеств средствами спортивных и подвижных игр. Подготовка к выполнению нормативных требований комплекса ГТО.

## **2 класс**

**Знания о физической культуре.** Из истории возникновения физических упражнений и первых соревнований. Зарождение Олимпийских игр древности.

**Способы самостоятельной деятельности.** Физическое развитие и его измерение. Физические качества человека: сила, быстрота, выносливость, гибкость, координация и способы их измерения. Составление дневника наблюдений по физической культуре.

**Физическое совершенствование.** *Оздоровительная физическая культура.* Закаливание организма обтиранием. Составление комплекса утренней зарядки и физкультминутки для занятий в домашних условиях.

*Спортивно-оздоровительная физическая культура.* Гимнастика с основами акробатики. Правила поведения на занятиях гимнастикой и акробатикой. Строевые команды в построении и перестроении в одну шеренгу и колонну по одному; при поворотах направо и налево, стоя на месте и в движении. Передвижение в колонне по одному с равномерной и изменяющейся скоростью движения.

Упражнения разминки перед выполнением гимнастических упражнений. Прыжки со скакалкой на двух ногах и поочерёдно на правой и левой ноге на месте. Упражнения с гимнастическим мячом: подбрасывание, перекаты и наклоны с мячом в руках. Танцевальный хороводный шаг, танец галоп.

Лыжная подготовка. Правила поведения на занятиях лыжной подготовкой. Упражнения на лыжах: передвижение двухшажным попеременным ходом; спуск с небольшого склона в основной стойке; торможение лыжными палками на учебной трассе и падением на бок во время спуска.

Лёгкая атлетика. Правила поведения на занятиях лёгкой атлетикой. Броски малого мяча в неподвижную мишень разными способами из положения стоя, сидя и лёжа. Разнообразные сложно-координированные прыжки толчком одной ногой и двумя ногами с места, в движении в разных направлениях, с разной амплитудой и траекторией полёта. Прыжок в высоту с прямого разбега.

Ходьба по гимнастической скамейке с изменением скорости и направления движения. Беговые сложно-координационные упражнения: ускорения из разных исходных положений; змейкой; по кругу; обеганием предметов; с преодолением небольших препятствий.

Подвижные игры. Подвижные игры с техническими приёмами спортивных игр (баскетбол, футбол). *Прикладно-ориентированная физическая культура.* Подготовка к

соревнованиям по комплексу ГТО. Развитие основных физических качеств средствами подвижных и спортивных игр.

### **3 класс**

***Знания о физической культуре.*** Из истории развития физической культуры у древних народов, населявших территорию России. История появления современного спорта.

***Способы самостоятельной деятельности.*** Виды физических упражнений, используемых на уроках физической культуры: общеразвивающие, подготовительные, соревновательные, их отличительные признаки и предназначение. Способы измерения пульса на занятиях физической культурой (наложение руки под грудь). Дозировка нагрузки при развитии физических качеств на уроках физической культуры. Дозирование физических упражнений для комплексов физкультминутки и утренней зарядки. Составление графика занятий по развитию физических качеств на учебный год.

#### ***Физическое совершенствование.***

***Оздоровительная физическая культура.*** Закаливание организма при помощи обливания под душем. Упражнения дыхательной и зрительной гимнастики, их влияние на восстановление организма после умственной и физической нагрузки.

***Спортивно-оздоровительная физическая культура.*** Гимнастика с основами акробатики. Строевые упражнения в движении противоходом; перестроении из колонны по одному в колонну по три, стоя на месте и в движении. Упражнения в лазании по канату в три приёма.

Упражнения на гимнастической скамейке в передвижении стилизованными способами ходьбы: вперёд, назад, с высоким подниманием колен и изменением положения рук, приставным шагом правым и левым боком. Передвижения по наклонной гимнастической скамейке: равномерной ходьбой с поворотом в разные стороны и движением руками; приставным шагом правым и левым боком. Упражнения в передвижении по гимнастической стенке: ходьба приставным шагом правым и левым боком по нижней жерди; лазанье разноимённым способом. Прыжки через скакалку с изменяющейся скоростью вращения на двух ногах и поочередно на правой и левой ноге; прыжки через скакалку назад с равномерной скоростью. Ритмическая гимнастика: стилизованные наклоны и повороты туловища с изменением положения рук; стилизованные шаги на месте в сочетании с движением рук, ног и туловища. Упражнения в танцах галоп и полька.

Лёгкая атлетика. Прыжок в длину с разбега, способом согнув ноги. Броски набивного мяча из-за головы в положении сидя и стоя на месте. Беговые упражнения скоростной и координационной направленности: челночный бег; бег с преодолением препятствий; с ускорением и торможением; максимальной скоростью на дистанции 30 м.

Лыжная подготовка. Передвижение одновременным двухшажным ходом. Упражнения в поворотах на лыжах переступанием стоя на месте и в движении. Торможение плугом.

Плавательная подготовка. Правила поведения в бассейне. Виды современного спортивного плавания: кроль на груди и спине; брас. Упражнения ознакомительного плавания: передвижение по дну ходьбой и прыжками; погружение в воду и всплытие; скольжение на воде. Упражнения в плавании кролем на груди.

Подвижные и спортивные игры. Подвижные игры на точность движений с приёмами спортивных игр и лыжной подготовки. Баскетбол: ведение баскетбольного мяча; ловля и передача баскетбольного мяча. Волейбол: прямая нижняя подача; приём и передача мяча снизу двумя руками на месте и в движении. Футбол: ведение футбольного мяча; удар по неподвижному футбольному мячу.

*Прикладно-ориентированная физическая культура.* Развитие основных физических качеств средствами базовых видов спорта. Подготовка к выполнению нормативных требований комплекса ГТО.

#### **4 класс**

**Знания о физической культуре.** Из истории развития физической культуры в России. Развитие национальных видов спорта в России.

**Способы самостоятельной деятельности.** Физическая подготовка. Влияние занятий физической подготовкой на работу организма. Регулирование физической нагрузки по пульсу на самостоятельных занятиях физической подготовкой. Определение тяжести нагрузки на самостоятельных занятиях физической подготовкой по внешним признакам и самочувствию. Определение возрастных особенностей физического развития и физической подготовленности посредством регулярного наблюдения. Оказание первой помощи при травмах во время самостоятельных занятий физической культурой.

**Физическое совершенствование.** *Оздоровительная физическая культура.* Оценка состояния осанки, упражнения для профилактики её нарушения (на расслабление мышц спины и профилактику сутулости). Упражнения для снижения массы тела за счёт упражнений с высокой активностью работы больших мышечных групп. Закаливающие процедуры: купание в естественных водоёмах; солнечные и воздушные процедуры.

*Спортивно-оздоровительная физическая культура.* Гимнастика с основами акробатики.

Предупреждение травматизма при выполнении гимнастических и акробатических упражнений. Акробатические комбинации из хорошо освоенных упражнений. Опорный прыжок через гимнастического козла с разбега способом напрыгивания. Упражнения на низкой

гимнастической перекладине: висы и упоры, подъём переворотом. Упражнения в танце «Летка-енка».

Лёгкая атлетика. Предупреждение травматизма во время выполнения легкоатлетических упражнений. Прыжок в высоту с разбега перешагиванием. Технические действия при беге по легкоатлетической дистанции: низкий старт; стартовое ускорение, финиширование. Метание малого мяча на дальность стоя на месте.

Лыжная подготовка. Предупреждение травматизма во время занятий лыжной подготовкой.

Упражнения в передвижении на лыжах одновременным одношажным ходом.

Плавательная подготовка. Предупреждение травматизма во время занятий плавательной подготовкой. Упражнения в плавании кролем на груди; ознакомительные упражнения в плавании кролем на спине.

Подвижные и спортивные игры. Предупреждение травматизма на занятиях подвижными играми. Подвижные игры общефизической подготовки. Волейбол: нижняя боковая подача; приём и передача мяча сверху; выполнение освоенных технических действий в условиях игровой деятельности. Баскетбол: бросок мяча двумя руками от груди с места; выполнение освоенных технических действий в условиях игровой деятельности. Футбол: остановки катящегося мяча внутренней стороной стопы;

выполнение освоенных технических действий в условиях игровой деятельности.

*Прикладно-ориентированная физическая культура.* Упражнения физической подготовки на развитие основных физических качеств. Подготовка к выполнению нормативных требований комплекса ГТО.

## **Планируемые образовательные результаты учебного предмета «Физическая культура»**

### **Личностные результаты**

Личностные результаты освоения учебного предмета «Физическая культура» на уровне начального общего образования достигаются в единстве учебной и воспитательной деятельности организации в соответствии с традиционными российскими социокультурными и духовно-нравственными ценностями, принятыми в обществе правилами и нормами поведения и способствуют процессам самопознания, самовоспитания и саморазвития, формирования внутренней позиции личности. Личностные результаты должны отражать готовность обучающихся руководствоваться ценностями и приобретение первоначального опыта деятельности на их основе:

— становление ценностного отношения к истории и развитию физической культуры народов России, осознание её связи с трудовой деятельностью и укреплением здоровья человека;

- формирование нравственно-этических норм поведения и правил межличностного общения во время подвижных игр и спортивных соревнований, выполнения совместных учебных заданий;
- проявление уважительного отношения к соперникам во время соревновательной деятельности, стремление оказывать первую помощь при травмах и ушибах;
- уважительное отношение к содержанию национальных подвижных игр, этнокультурным формам и видам соревновательной деятельности;
- стремление к формированию культуры здоровья, соблюдению правил здорового образа жизни;
- проявление интереса к исследованию индивидуальных особенностей физического развития и физической подготовленности, влияния занятий физической культурой и спортом на их показатели.

### **Метапредметные результаты**

Метапредметные результаты отражают достижения учащихся в овладении познавательными, коммуникативными и регулятивными универсальными учебными действиями, умения их использовать в практической деятельности. Метапредметные результаты формируются на протяжении каждого года обучения.

По окончании первого года обучения учащиеся научатся:

*познавательные УУД:*

- находить общие и отличительные признаки в передвижениях человека и животных;
- устанавливать связь между бытовыми движениями древних людей и физическими упражнениями из современных видов спорта;
- сравнивать способы передвижения ходьбой и бегом, находить между ними общие и отличительные признаки;
- выявлять признаки правильной и неправильной осанки, приводить возможные причины её нарушений;

*коммуникативные УУД:*

- воспроизводить названия разучиваемых физических упражнений и их исходные положения;
- высказывать мнение о положительном влиянии занятий физической культурой, оценивать влияние гигиенических процедур на укрепление здоровья;
- управлять эмоциями во время занятий физической культурой и проведения подвижных игр, соблюдать правила поведения и положительно относиться к замечаниям других учащихся и учителя;
- обсуждать правила проведения подвижных игр, обосновывать объективность определения победителей;

*регулятивные УУД:*

- выполнять комплексы физкультминуток, утренней зарядки, упражнений по профилактике нарушения и коррекции осанки;
- выполнять учебные задания по обучению новым физическим упражнениям и развитию физических качеств;
- проявлять уважительное отношение к участникам совместной игровой и соревновательной деятельности.

## **Предметные результаты**

### **1 класс**

К концу обучения **в первом классе** обучающийся научится:

- приводить примеры основных дневных дел и их распределение в индивидуальном режиме дня;
- соблюдать правила поведения на уроках физической культурой, приводить примеры подбора одежды для самостоятельных занятий;
- выполнять упражнения утренней зарядки и физкультминуток;
- анализировать причины нарушения осанки и демонстрировать упражнения по профилактике её нарушения;
- демонстрировать построение и перестроение из одной шеренги в две и в колонну по одному;
- выполнять ходьбу и бег с равномерной и изменяющейся скоростью передвижения;
- демонстрировать передвижения стилизованным гимнастическим шагом и бегом, прыжки на месте с поворотами в разные стороны и в длину толчком двумя ногами;
- передвигаться на лыжах ступающим и скользящим шагом (без палок);
- играть в подвижные игры с общеразвивающей направленностью.

### **2 класс**

К концу обучения **во втором классе** обучающийся научится:

- демонстрировать примеры основных физических качеств и высказывать своё суждение об их связи с укреплением здоровья и физическим развитием;
- измерять показатели длины и массы тела, физических качеств с помощью специальных тестовых упражнений, вести наблюдения за их изменениями;
- выполнять броски малого (теннисного) мяча в мишень из разных исходных положений и разными способами, демонстрировать упражнения в подбрасывании гимнастического мяча правой и левой рукой, перебрасывании его с руки на руку, перекачиванию;
- демонстрировать танцевальный хороводный шаг в совместном передвижении;

- выполнять прыжки по разметкам на разное расстояние и с разной амплитудой; в высоту с прямого разбега;
- передвигаться на лыжах двухшажным переменным ходом; спускаться с пологого склона и тормозить падением;
- организовывать и играть в подвижные игры на развитие основных физических качеств, с использованием технических приёмов из спортивных игр;
- выполнять упражнения на развитие физических качеств.

### **3 класс**

К концу обучения **в третьем классе** обучающийся научится:

- соблюдать правила во время выполнения гимнастических и акробатических упражнений; легкоатлетической, лыжной, игровой и плавательной подготовки;
- демонстрировать примеры упражнений общеразвивающей, подготовительной и соревновательной направленности, раскрывать их целевое предназначение на занятиях физической культурой;
- измерять частоту пульса и определять физическую нагрузку по её значениям с помощью таблицы стандартных нагрузок;
- выполнять упражнения дыхательной и зрительной гимнастики, объяснять их связь с предупреждением появления утомления;
- выполнять движение противоходом в колонне по одному, перестраиваться из колонны по одному в колонну по три на месте и в движении;
- выполнять ходьбу по гимнастической скамейке с высоким подниманием колен и изменением положения рук, поворотами в правую и левую сторону; двигаться приставным шагом левым и правым боком, спиной вперёд;
- передвигаться по нижней жерди гимнастической стенки приставным шагом в правую и левую сторону; лазать разноимённым способом;
- демонстрировать прыжки через скакалку на двух ногах и попеременно на правой и левой ноге;
- демонстрировать упражнения ритмической гимнастики, движения танцев галоп и полька;
- выполнять бег с преодолением небольших препятствий с разной скоростью, прыжки в длину с разбега способом согнув ноги, броски набивного мяча из положения сидя и стоя;
- передвигаться на лыжах одновременным двухшажным ходом, спускаться с пологого склона в стойке лыжника и тормозить плугом;
- выполнять технические действия спортивных игр: баскетбол (ведение баскетбольного мяча на месте и в движении); волейбол (приём мяча снизу и нижняя передача в парах); футбол (ведение футбольного мяча змейкой);



— выполнять упражнения на развитие физических качеств, демонстрировать приросты в их показателях.

#### **4 класс**

К концу обучения в четвёртом классе обучающийся научится:

- объяснять назначение комплекса ГТО и выявлять его связь с подготовкой к труду и защите Родины;
- осознавать положительное влияние занятий физической подготовкой на укрепление здоровья, развитие сердечно-сосудистой и дыхательной систем;
- приводить примеры регулирования физической нагрузки по пульсу при развитии физических качеств: силы, быстроты, выносливости и гибкости;
- приводить примеры оказания первой помощи при травмах во время самостоятельных занятий физической культурой и спортом; характеризовать причины их появления на занятиях гимнастикой и лёгкой атлетикой, лыжной и плавательной подготовкой;
- проявлять готовность оказать первую помощь в случае необходимости;
- демонстрировать акробатические комбинации из 5—7 хорошо освоенных упражнений (с помощью учителя);
- демонстрировать опорный прыжок через гимнастического козла с разбега способом напрыгивания;
- демонстрировать движения танца «Летка-енка» в групповом исполнении под музыкальное сопровождение;
- выполнять прыжок в высоту с разбега перешагиванием;
- выполнять метание малого (теннисного) мяча на дальность;
- демонстрировать проплывание учебной дистанции кролем на груди или кролем на спине (по выбору учащегося);
- выполнять освоенные технические действия спортивных игр баскетбол, волейбол и футбол в условиях игровой деятельности;
- выполнять упражнения на развитие физических качеств, демонстрировать приросты в их показателях.

#### **2.1.3. Рабочие программы учебных модулей**

##### **2.1.3.1. Рабочая программа учебного предмета «Основы религиозных культур и светской этики» модуль «Основы светской этики»**

###### **Пояснительная записка**

Основными задачами ОРКСЭ являются:

- знакомство обучающихся с основами светской этики
- развитие представлений обучающихся о значении нравственных норм и ценностей в жизни личности, семьи, общества;

— обобщение знаний, понятий и представлений о духовной культуре и морали, ранее полученных в начальной школе, формирование ценностно-смысловой сферы личности с учётом мировоззренческих и культурных особенностей и потребностей семьи;

— развитие способностей обучающихся к общению в полиэтничной, разномировоззренческой и многоконфессиональной среде на основе взаимного уважения и диалога. Основной методологический принцип реализации ОРКСЭ — культурологический подход, способствующий формированию у младших

школьников первоначальных представлений о культуре российской светской (гражданской) этике, основанной на конституционных правах, свободах и обязанностях человека и гражданина в Российской Федерации.

Культурологическая направленность предмета способствует развитию у обучающихся представлений о нравственных идеалах и ценностях религиозных и светских традиций народов России, формированию ценностного отношения к социальной реальности, осознанию роли светской этики в истории и культуре нашей страны. Коммуникативный подход к преподаванию предмета ОРКСЭ предполагает организацию коммуникативной деятельности обучающихся, требующей от них умения выслушивать позицию партнёра по деятельности, принимать её, согласовывать усилия для достижения поставленной цели, находить адекватные вербальные средства передачи информации и рефлексии. Деятельностный подход, основывающийся на принципе диалогичности, осуществляется в процессе активного взаимодействия обучающихся, сотрудничества, обмена информацией, обсуждения разных точек зрения и т. п.

Предпосылками усвоения младшими школьниками содержания курса являются психологические особенности детей, завершающих обучение в начальной школе: интерес к социальной жизни, любознательность, принятие авторитета взрослого. Психологи подчёркивают естественную открытость детей этого возраста, способность эмоционально реагировать на окружающую действительность, остро реагировать как на доброжелательность, отзывчивость, доброту других людей, так и на проявление несправедливости, нанесение обид и оскорблений. Всё это становится предпосылкой к пониманию законов существования в социуме и принятию их как руководства к собственному поведению. Вместе с тем в процессе обучения необходимо учитывать, что младшие школьники с трудом усваивают абстрактные философские сентенции, нравственные поучения, поэтому особое внимание должно быть уделено эмоциональной стороне восприятия явлений социальной жизни, связанной с проявлением или нарушением нравственных, этических норм, обсуждение конкретных жизненных ситуаций, дающих образцы нравственно ценного поведения.

ОРКСЭ изучается в 4 классе, один час в неделю – 34 часа.

### **Содержание учебного предмета «Основы религиозных культур и светской этики» модуль «Основы светской этики»**

Россия — наша Родина. Этика и её значение в жизни человека. Праздники как одна из форм исторической памяти. Образцы нравственности в культуре Отечества, в культурах разных народов России. Государство и мораль гражданина, основной закон (Конституция) в государстве как источник российской светской (гражданской) этики. Трудовая мораль. Нравственные традиции предпринимательства. Что значит быть нравственным в наше время. Нравственные ценности, идеалы, принципы морали. Нормы морали. Семейные ценности

и этика семейных отношений. Этикет. Образование как нравственная норма. Методы нравственного самосовершенствования. Любовь и уважение к Отечеству. Патриотизм многонационального и много конфессионального народа России.

### **Планируемые результаты освоения учебного предмета «Основы религиозных культур и светской этики» модуль «Основы светской этики»**

#### **ЛИЧНОСТНЫЕ РЕЗУЛЬТАТЫ**

В результате изучения предмета «Основы религиозных культур и светской этики» в 4 классе у обучающегося будут сформированы следующие личностные результаты:

- понимать основы российской гражданской идентичности, испытывать чувство гордости за свою Родину;
- формировать национальную и гражданскую самоидентичность, осознавать свою этническую и национальную принадлежность;
- понимать значение гуманистических и демократических ценностных ориентаций; осознавать ценность человеческой жизни;
- понимать значение нравственных норм и ценностей как условия жизни личности, семьи, общества;
- осознавать право гражданина РФ исповедовать любую традиционную религию или не исповедовать никакой религии;
- строить своё общение, совместную деятельность на основе правил коммуникации: умения договариваться, мирно разрешать конфликты, уважать другое мнение, независимо от принадлежности собеседников к религии или к атеизму;
- соотносить свои поступки с нравственными ценностями, принятыми в российском обществе, проявлять уважение к духовным традициям народов России, терпимость к представителям разного вероисповедания;
- строить своё поведение с учётом нравственных норм и правил; проявлять в повседневной жизни доброту, справедливость, доброжелательность в общении, желание при необходимости прийти на помощь;
- понимать необходимость обогащать свои знания о духовно-нравственной культуре, стремиться анализировать своё поведение, избегать негативных поступков и действий, оскорбляющих других людей;
- понимать необходимость бережного отношения к материальным и духовным ценностям.

#### **МЕТАПРЕДМЕТНЫЕ РЕЗУЛЬТАТЫ:**

- овладеть способностью понимания и сохранения целей и задач учебной деятельности, поиска оптимальных средств их достижения;
- формировать умения планировать, контролировать и оценивать учебные действия в соответствии с поставленной задачей и условиями её реализации, определять и находить наиболее эффективные способы достижения результата, вносить соответствующие коррективы в процесс их реализации на основе оценки и учёта характера ошибок, понимать причины успеха/неуспеха учебной деятельности;
- совершенствовать умения в различных видах речевой деятельности и коммуникативных ситуациях; адекватное использование речевых средств и средств информационно-коммуникационных технологий для решения различных коммуникативных и познавательных задач;
- совершенствовать умения в области работы с информацией, осуществления информационного поиска для выполнения учебных заданий;

- овладевать навыками смыслового чтения текстов различных стилей и жанров, осознанного построения речевых высказываний в соответствии с задачами коммуникации;
- овладевать логическими действиями анализа, синтеза, сравнения, обобщения, классификации, установления аналогий и причинно-следственных связей, построения рассуждений, отнесения к известным понятиям;
- формировать готовность слушать собеседника и вести диалог, признавать возможность существования различных точек зрения и право каждого иметь свою собственную, уметь излагать своё мнение и аргументировать свою точку зрения и оценку событий;
- совершенствовать организационные умения в области коллективной деятельности, умения определять общую цель и пути её достижения, уметь договариваться о распределении ролей в совместной деятельности, адекватно оценивать собственное поведение и поведение окружающих.

### **Универсальные учебные действия**

#### **Познавательные УУД:**

- ориентироваться в понятиях, отражающих нравственные ценности общества — мораль, этика, этикет, справедливость, гуманизм, благотворительность, а также используемых в разных религиях (в пределах изученного);
- использовать разные методы получения знаний о традиционных религиях и светской этике (наблюдение, чтение, сравнение, вычисление);
- применять логические действия и операции для решения учебных задач: сравнивать, анализировать, обобщать, делать выводы на основе изучаемого фактического материала;
- признавать возможность существования разных точек зрения; обосновывать свои суждения, приводить убедительные доказательства;
- выполнять совместные проектные задания с опорой на предложенные образцы.

#### **Работа с информацией:**

- воспроизводить прослушанную (прочитанную) информацию, подчёркивать её принадлежность к определённой религии и/или к гражданской этике;
- использовать разные средства для получения информации в соответствии с поставленной учебной задачей (текстовую, графическую, видео);
- находить дополнительную информацию к основному учебному материалу в разных информационных источниках, в том числе в Интернете (в условиях контролируемого входа);
- анализировать, сравнивать информацию, представленную в разных источниках, с помощью учителя, оценивать её объективность и правильность.

#### **Коммуникативные УУД:**

- использовать смысловое чтение для выделения главной мысли религиозных притч, сказаний, произведений фольклора и художественной литературы, анализа и оценки жизненных ситуаций, раскрывающих проблемы нравственности, этики, речевого этикета;
- соблюдать правила ведения диалога и дискуссии; корректно задавать вопросы и высказывать своё мнение; проявлять уважительное отношение к собеседнику с учётом особенностей участников общения;
- создавать небольшие тексты-описания, тексты-рассуждения для воссоздания, анализа и оценки нравственно-этических идей, представленных в религиозных учениях и светской этике.

#### **Регулятивные УУД:**

- проявлять самостоятельность, инициативность, организованность в осуществлении учебной деятельности и в конкретных жизненных ситуациях; контролировать состояние своего здоровья и эмоционального благополучия, предвидеть опасные для здоровья и жизни ситуации и способы их предупреждения;
- проявлять готовность изменять себя, оценивать свои поступки, ориентируясь на нравственные правила и нормы современного российского общества; проявлять способность к сознательному самоограничению в поведении;
- анализировать ситуации, отражающие примеры положительного и негативного отношения к окружающему миру (природе, людям, предметам трудовой деятельности);
- выражать своё отношение к анализируемым событиям, поступкам, действиям: одобрять нравственные нормы поведения; осуждать проявление несправедливости, жадности, нечестности, зла;
- проявлять высокий уровень познавательной мотивации, интерес к предмету, желание больше узнать о других религиях и правилах светской этики и этикета.

#### Совместная деятельность:

- выбирать партнёра не только по личным симпатиям, но и по деловым качествам, корректно высказывать свои пожелания к работе, спокойно принимать замечания к своей работе, объективно их оценивать;
- владеть умениями совместной деятельности: подчиняться, договариваться, руководить; терпеливо и спокойно разрешать возникающие конфликты;
- готовить индивидуально, в парах, в группах сообщения по изученному и дополнительному материалу с иллюстративным материалом и видеопрезентацией.

#### ПРЕДМЕТНЫЕ РЕЗУЛЬТАТЫ

Предметные результаты освоения образовательной программы модуля «Основы светской этики» должны отражать сформированность умений:

- выражать своими словами первоначальное понимание сущности духовного развития как осознания и усвоения человеком значимых для жизни представлений о себе, людях, окружающей действительности;
- выражать своими словами понимание значимости нравственного самосовершенствования и роли в этом личных усилий человека, приводить примеры;
- выражать понимание и принятие значения российских традиционных духовных и нравственных ценностей, духовно-нравственной культуры народов России, российского общества как источника и основы духовного развития, нравственного совершенствования;
- рассказывать о российской светской (гражданской) этике как общепринятых в российском обществе нормах морали, отношений и поведения людей, основанных на российских традиционных духовных ценностях, конституционных правах, свободах и обязанностях человека и гражданина в России;
- раскрывать основное содержание нравственных категорий российской светской этики (справедливость, совесть, ответственность, сострадание, ценность и достоинство человеческой жизни, взаимоуважение, вера в добро, человеколюбие, милосердие, добродетели, патриотизм, труд) в отношениях между людьми в российском обществе; объяснять «золотое правило нравственности»;

—высказывать суждения оценочного характера о значении нравственности в жизни человека, семьи, народа, общества и государства; умение различать нравственные нормы и нормы этикета, приводить примеры;

—первоначальный опыт осмысления и нравственной оценки поступков, поведения (своих и других людей) с позиций российской светской (гражданской) этики;

—раскрывать своими словами первоначальные представления об основных нормах российской светской (гражданской) этики: любовь к Родине, российский патриотизм и гражданственность, защита Отечества; уважение памяти предков, исторического и культурного наследия и особенностей народов России, российского общества; уважение чести, достоинства, доброго имени любого человека; любовь к природе, забота о животных, охрана окружающей среды;

—рассказывать о праздниках как одной из форм исторической памяти народа, общества; российских праздниках (государственные, народные, религиозные, семейные праздники); российских государственных праздниках, их истории и традициях (не менее трёх), религиозных праздниках (не менее двух разных традиционных религий народов России), праздниках в своём регионе (не менее одного), о роли семейных праздников в жизни человека, семьи;

—раскрывать основное содержание понимания семьи, отношений в семье на основе российских традиционных духовных ценностей (семья — союз мужчины и женщины на основе взаимной любви для совместной жизни, рождения и воспитания детей; любовь и забота родителей о детях; любовь и забота детей о нуждающихся в помощи родителях; уважение старших по возрасту, предков); российских традиционных семейных ценностей;

—распознавать российскую государственную символику, символику своего региона, объяснять её значение; выражать уважение российской государственности, законов в российском обществе, законных интересов и прав людей, сограждан;

—рассказывать о трудовой морали, нравственных традициях трудовой деятельности, предпринимательства в России; выражать нравственную ориентацию на трудолюбие, честный труд, уважение к труду, трудящимся, результатам труда;

—рассказывать о российских культурных и природных памятниках, о культурных и природных достопримечательностях своего региона;

—раскрывать основное содержание российской светской (гражданской) этики на примерах образцов нравственности, российской гражданственности и патриотизма в истории России;

—объяснять своими словами роль светской (гражданской) этики в становлении российской государственности;

—первоначальный опыт поисковой, проектной деятельности по изучению исторического и культурного наследия народов России, российского общества в своей местности, регионе, оформлению и представлению её результатов;

—приводить примеры нравственных поступков, совершаемых с опорой на этические нормы российской светской (гражданской) этики и внутреннюю установку личности поступать согласно своей совести;

—выражать своими словами понимание свободы мировоззренческого выбора, отношения человека, людей в обществе к религии, свободы вероисповедания; понимание российского общества как многоэтнического и много религиозного (приводить примеры), понимание российского общенародного (общенационального, гражданского) патриотизма, любви к Отечеству, нашей общей Родине — России; приводить примеры сотрудничества последователей традиционных религий;

—называть традиционные религии в России, народы России, для которых традиционными религиями исторически являются православие, ислам, буддизм, иудаизм;

—выражать своими словами понимание человеческого достоинства, ценности человеческой жизни в российской светской (гражданской) этике.

#### **2.1.4. Рабочие программы учебных курсов внеурочной деятельности**

##### **2.1.4.1. Рабочая программа учебного курса внеурочной деятельности «Разговоры о важном»**

###### **Пояснительная записка**

###### **Актуальность и назначение программы**

Программа разработана в соответствии с требованиями Федеральных государственных образовательных стандартов начального общего, основного общего и среднего общего образования, ориентирована на обеспечение индивидуальных потребностей обучающихся и направлена на достижение планируемых результатов освоения программы начального общего, основного общего и среднего общего образования с учётом выбора участниками образовательных отношений курсов внеурочной деятельности. Это позволяет обеспечить единство обязательных требований ФГОС во всём пространстве школьного образования: не только на уроке, но и за его пределами.

Задачей педагога, работающего по программе, является развитие у обучающегося ценностного отношения к Родине, природе, человеку, культуре, знаниям, здоровью.

Педагог помогает обучающемуся:

- в формировании его российской идентичности;
- в формировании интереса к познанию;
- в формировании осознанного отношения к своим правам и свободам и уважительного отношения к правам и свободам других;
- в выстраивании собственного поведения с позиции нравственных и правовых норм;
- в создании мотивации для участия в социально-значимой деятельности;
- в развитии у школьников общекультурной компетентности;
- в развитии умения принимать осознанные решения и делать выбор;
- в осознании своего места в обществе;
- в познании себя, своих мотивов, устремлений, склонностей;
- в формировании готовности к личностному самоопределению.

Нормативную правовую основу настоящей Примерной рабочей программы курса внеурочной деятельности «Разговоры о важном» составляют следующие документы.

1. Стратегия национальной безопасности Российской Федерации. Указ Президента Российской Федерации от 2 июля 2021 г. № 400 «О Стратегии национальной безопасности Российской Федерации».
2. Приказ Министерства просвещения Российской Федерации от 31.05.2021 № 286 «Об утверждении федерального государственного образовательного стандарта начального общего образования». (Зарегистрирован 05.07.2021 № 64100.)

3. Приказ Министерства просвещения Российской Федерации от 31.05.2021 № 287 «Об утверждении федерального государственного образовательного стандарта начального общего образования». (Зарегистрирован 05.07.2021 № 64101.)
4. Приказ Министерства просвещения Российской Федерации от 18.07.2022 № 569 «О внесении изменений в федеральный государственный образовательный стандарт начального общего образования». (Зарегистрирован 17.08.2022 № 69676.)
5. Приказ Министерства просвещения Российской Федерации от 18.07.2022 № 568 «О внесении изменений в федеральный государственный образовательный стандарт основного общего образования». (Зарегистрирован 17.08.2022 № 69675.)
6. Приказ Министерства образования и науки Российской Федерации от 17 мая 2012 г. №413 «Об утверждении федерального государственного образовательного стандарта среднего общего образования».
7. Приказ Министерства просвещения Российской Федерации от 12.08.2022 № 732 «О внесении изменений в федеральный государственный образовательный стандарт среднего общего образования, утверждённый приказом Министерства образования и науки Российской Федерации от 17 мая 2012 г. № 413». (Зарегистрирован 12.09.2022 № 70034.)
8. Письмо Министерства просвещения Российской Федерации «О на- правлении методических рекомендаций по проведению цикла вне- урочных занятий «Разговоры о важном»» от 15.08.2022 № 03-1190.
9. Примерная рабочая программа по воспитанию для общеобразовательных организаций, одобренная решением федерального учебно-методического объединения по общему образованию. (Протокол от 23 июня 2022 г. № 3/22.)

Занятия по программе проводятся в формах, позволяющих обучающемуся вырабатывать собственную мировоззренческую позицию по обсуждаемым темам (например, беседы, деловые игры, викторины, интервью, вопросы и т. д.).

Программа может быть реализована в течение одного учебного года, если занятия проводятся 1 раз в неделю.

Программа курса внеурочной деятельности разработана с учётом рекомендаций примерной программы воспитания. Это позволяет на практике соединить обучающую и воспитательную деятельность педагога, ориентировать её не только на интеллектуальное, но и на нравственное, социальное развитие ребёнка. Это проявляется:

- в выделении в цели программы ценностных приоритетов;
- в приоритете личностных результатов реализации программы вне-урочной деятельности, нашедших своё отражение и конкретизацию в примерной программе воспитания;
- в интерактивных формах занятий для обучающихся, обеспечивающих их вовлечённость в совместную с педагогом и сверстниками деятельность.

### **Ценностное наполнение внеурочных занятий**

В основе определения тематики внеурочных занятий лежат два принципа:

-соответствие датам календаря;

-значимость для обучающегося события (даты), которое отмечается в календаре в текущем году.

Даты календаря можно объединить в две группы:



-Даты, связанные с событиями, которые отмечаются в постоянные числа ежегодно (государственные и профессиональные праздники, даты исторических событий). Например, День народного единства, День защитника Отечества, Рождество, День учителя, День российской науки и т.д.

-Юбилейные даты выдающихся деятелей науки, литературы, искусства. Например, 165 лет со дня рождения К. Э. Циолковского, 160 лет со дня рождения К. С. Станиславского.

В программе предлагается несколько тем внеурочных занятий, которые не связаны с текущими датами календаря, но являются важными в воспитании школьника. К примеру: «Мы разные, мы вместе», «Забота о каждом: цифровая безопасность и гигиена школьника» и др.

Следует отметить, что внеурочные занятия входят в общую систему воспитательной работы образовательной организации, поэтому тематика и содержание должны обеспечить реализацию их назначения и целей: становление у обучающихся гражданско-патриотических чувств. Исходя из этого, в планируемых результатах каждого сценария внеурочного занятия выделяются *нравственные ценности*, которые являются предметом обсуждения. Основные ценности характеризуются следующим образом.

### **1. Историческая память**

- Историческая память — обязательная часть культуры народа и каждого гражданина;
- историческая память соединяет прошлое, настоящее, позволяя сохранить и продолжить достижения, мудрость, опыт, традиции прошлых поколений;
- историческая память есть культура целого народа, которая складывается из объединения индивидуальных переживаний и включает важнейшие нравственные качества: благодарность, уважение, гордость потомков за жизнь и подвиги предков.

Осознание этой нравственной ценности базируется на конкретном содержании занятия. Например, тема «День народного единства» рассматривается на известных исторических фактах — единение людей, когда Родина нуждается в защите в 1612 г.

### **2. Преемственность поколений**

- Каждое следующее поколение учится у предыдущего: осваивает, воссоздаёт, продолжает его достижения, традиции;
- семья построена на сохранении преемственности поколений. Память о предыдущих поколениях бережно хранится в предметах, фотографиях, вещах и заключается в гуманном отношении к старшим поколениям.

Например, тема: «Мы разные, мы вместе». Обсуждается проблема: каждое поколение связано с предыдущими и последующими общей культурой, историей, средой обитания, языком общения. Каждый человек должен воспитывать в себе качества, которые были характерны для наших предков, людей далёких поколений: любовь к родной земле, малой родине, Отечеству.

### **3. Патриотизм — любовь к Родине**

- Патриотизм (любовь к Родине) — самое главное качества гражданина;
- любовь к своему Отечеству начинается с малого — с привязанности к родному дому, малой Родине;
- патриотизм строится на ответственности за судьбу своей родной земли; чувстве гордости за историю, культуру своего народа и народов

России.

Эта высшая нравственная ценность является приоритетной во всех сценариях «Разговоров о важном». В каждом сценарии в соответствии с содержанием раскрывается многогранность чувства патриотизма и его проявления в разных сферах человеческой жизни.

#### **4. Доброта, добрые дела**

Доброта — это способность (желание и умение) быть милосердным, поддержать, помочь без ожидания благодарности;

- благотворительность — проявление добрых чувств; благотворительность была распространена в России в прошлые века, что стало се-

годня примером для подражания.

Например, тема «Забота о каждом». Разговор о добрых делах граждан России в прошлые времена и в настоящее время, тема волонтерства.

#### **5. Семья и семейные ценности**

- Семья связана не только общим местом проживания, общим хозяйством, общими делами, но и значимыми ценностями — взаимопониманием, взаимоподдержкой, традициями и т. д.;

взаимоподдержкой, традициями и т. д.;

- каждый член семьи имеет свои обязанности, но всегда готовы прийти на помощь другому: взять на себя его дела, проявить внимание,

оказать помощь друг другу;

- учащийся должен ответственно относиться к своей семье, участвовать во всех её делах, помогать родителям;

- семейные ценности всегда были значимы для народов России; семейные ценности представлены в традиционных религиях России.

Тема семьи, семейных взаимоотношений и ценностей является предметом обсуждения на занятиях, посвящённых темам: «День матери», «День отца», «День пожилых людей», «Традиционные семейные ценности» и др.

#### **6. Культура России**

- Культура общества — это достижения человеческого общества, созданные на протяжении его истории;

- российская культура богата и разнообразна, она известна и уважаема во всём мире;

- культура представлена достижениями в материальной сфере (строительство, техника, предметы быта и др.), в духовной сфере (народное

творчество, литература, изобразительное искусство, музыка, театр и др.), а также в этике, культуре взаимоотношений людей.

Темы, связанные с осознанием обучающимися этой социальной ценности, подробно и разнопланово представлены в «Разговорах о важном». Поэтому многие сценарии построены на чтении поэзии, обсуждении видеофильмов, произведений живописи и музыки: «День музыки», «Мечты»,

«Великие люди России: К. С. Станиславский», «День театра».

#### **7. Наука на службе Родины**

- Наука обеспечивает прогресс общества и улучшает жизнь человека;

- в науке работают талантливые, творческие люди, бесконечно любя-

щие свою деятельность;

в России совершено много научных открытий, без которых невозможно представить современный мир

О такой ценности общества и отдельно взятого человека учащиеся узнают в процессе обсуждения тем: «День российской науки», «165 лет со дня рождения К. Э. Циолковского», «День космонавтики: мы — первые».

Следует отметить, что многие темы внеурочных занятий выходят за рамки содержания, изучаемого на уроках, но это не означает, что учитель будет обязательно добиваться точного усвоения нового знания, запоминания и чёткого воспроизведения нового термина или понятия. Необходимо помнить, что на внеурочных занятиях как *неучебных* формируются определённые ценности: высшие нравственные чувства и социальные отношения. В течение года учащиеся много раз будут возвращаться к обсуждению одних и тех же понятий, что послужит постепенному осознанному их принятию.

Наличие сценариев внеурочных занятий не означает формального следования им. При анализе содержания занятия, которое предлагается в сценарии, педагог учитывает региональные, национальные, этнокультурные особенности территории, где функционирует данная образовательная организация. Обязательно учитывается и уровень развития учащихся, их интересы и потребности. При необходимости, исходя из статуса семей обучающихся, целесообразно уточнить (изменить, скорректировать) и творческие задания, выполнение которых предлагается вместе с родителями, другими членами семьи.

### **СОДЕРЖАНИЕ КУРСА ВНЕУРОЧНОЙ ДЕЯТЕЛЬНОСТИ**

Знания — ценность, которая необходима не только каждому человеку, но и всему обществу. Знания — основа успешного развития человека и общества. Каждый должен стремиться к обогащению и расширению своих знаний. Наша страна предоставляет любому ребёнку возможность с шести с половиной лет учиться в школе.

Любовь к Родине, патриотизм — качества гражданина России. Любовь к родному краю, способность любоваться природой, беречь её — часть любви к Отчизне. Труд людей в разные исторические эпохи, преемственность поколений в готовности защищать родную землю. Историческая память народа и каждого человека.

К. Э. Циолковский — выдающийся учёный, открывший дорогу к космическим полётам. Преемственность поколений в научных достижениях. Страницы истории российской космонавтики. Первые космонавты. Гордость россиян за успехи страны в освоении космоса. Проявление интереса к знаниям о космосе, его изучению и космонавтам — исследователям космического пространства.

Преемственность поколений: семейные ценности (любовь, взаимопонимание, участие в семейном хозяйстве, воспитании детей); традиции. Память о предшествующих поколениях семьи. Особое отношение к старшему поколению, проявление действенного уважения, внимания к бабушкам и дедушкам, забота о них.

Учитель — важнейшая в обществе профессия. Назначение учителя — социальное служение, образование и воспитание подрастающего поколения. Учитель — советчик, помощник, участник познавательной деятельности школьников. Оценка учительского труда. Великие педагоги прошлого. Яснополянская школа Л. Н. Толстого.

Мужчина, отец (отчество — от слова «отец») как гражданин; мужские профессии, участие в трудовой деятельности и жизни общества. Роль отца в семье, участие в хозяйственной деятельности, досуге членов семьи, укреплении традиционных семейных ценностей. Понимание роли отца как родителя, участие в воспитании детей, отцовское влияние на сына и/или дочь. Музыка как способность человека слышать, воспроизводить, сочетать звуки. Роль музыки в жизни каждого человека: музыка сопровождает человека с рождения до конца жизни.

Способность слушать, воспринимать и понимать музыку. Музыка, которую можно увидеть. Музыка, которую нужно учиться слушать.

Семья — дружный любящий друг друга коллектив. Поколения в семье. Семейные ценности: воспитание детей, забота о старшем поколении; традиции, совместная трудовая и досуговая деятельность. Пётр и Феврония Муромские — символ любви и взаимопонимания в семейной жизни.

Рождение праздника День народного единства. Проявление любви к Родине: объединение людей в те времена, когда Родина нуждается в защите. Чувство гордости за подвиги граждан земли Русской в 1612 году и граждан нашей страны в Великой Отечественной войне. Минин и Пожарский — герои, создавшие народное ополчение для борьбы с иноземными захватчиками.

Каждое поколение связано с предыдущими и последующими общей культурой, историей, средой обитания. Связь (преемственность) поколений — основа развития общества и каждого человека. Патриотизм — чувство, которое есть у каждого поколения. Историческая память проявляется в том, что новое поколение людей стремится воспитать в себе качества, которые отражают нравственные ценности предыдущих поколений.

Мать, мама — главные в жизни человека слова. Мать — хозяйка в доме, хранительница семейного очага, воспитательница детей. С первых дней жизни рядом с ребёнком всё время присутствует мама — человек, чьё сердце бьётся чаще и сильнее, чем у других людей.

Символы современной России: название, описание. О чём могут рассказать символы. Их значение и назначение в жизни государства. Уважение к государственной символике России — обязанность гражданина. Правила поведения человека при исполнении гимна, при поднятии флага.

Кто такой доброволец? Деятельность добровольцев как социальное служение в военное и мирное время: примеры из истории и современной жизни. Качества людей, которых называют добровольцами: милосердие, гуманность, доброта. Как я могу проявить добрые чувства к другим людям?

С чего начинается Родина: колыбельная песня мамы, первая игрушка, первая книга. Малая Родина: родная природа, школа, друзья, культура и история родного края. Ответственность гражданина за свободу, благополучие Родины, защита её от иноземных врагов.

Конституция Российской Федерации — главный закон государства. Что такое права и обязанности гражданина. Права ребёнка в России. Примеры выполнения обязанностей членами общества.

История праздника Рождества Христова. Рождественские традиции в России.

Новый год — замечательный семейный праздник. История возникновения новогоднего праздника в России. Традиции встречи Нового года: украшение ёлки, подарки, загадывание заветных желаний. О чём люди разных времён мечтали в Новый год.

Что такое виртуальный мир и кто его создаёт? Плюсы и минусы виртуального мира. Правила безопасного пользования интернет-ресурсами.

Блокада Ленинграда: как она началась и сколько длилась. Ленинградский ломтик хлеба... Дневник Тани Савичевой. Как жили и о чём мечтали дети блокадного города. Дорога жизни. Ленинград и ленинградцы выжили и победили.

Первые театры в России. К. С. Станиславский — великий деятель театрального искусства: яркие страницы жизни и деятельности. С чего начинается театр? Кто самый главный в театре. Школьный и классный театр.

Наука: научные открытия позволяют улучшать жизнь людей, обеспечивают прогресс общества. Науку делают талантливые, творческие, увлечённые люди. Научные открытия российских учёных, без которых невозможно представить современный мир: телеграф, цветная фотография, радиоприёмник, ранцевый парашют, наркоз, искусственное сердце.

Роль нашей страны в современном мире. Значение российской культуры для всего мира.

Защита Отечества — обязанность гражданина Российской Федерации, проявление любви к родной земле, Родине. Армия в годы войны и в мирное время: всегда есть место подвигу. Качество российского воина: смелость, героизм, самопожертвование.

Доброта — качество настоящего человека, способность оказать помощь, поддержку, проявить заботу и милосердие. Доброе дело: кому оно необходимо и для кого предназначено. Добрые дела граждан России в прошлые времена: благотворительность; жертвование как проявление добрых чувств в традиционных религиях.

Международный женский день — праздник благодарности и любви к женщине. Женщина в современном обществе — труженица, мать, воспитатель детей. Нет на свете профессии, которой не может научиться женщина. Великие женщины в истории России: Екатерина Великая, Е. Дашкова, Н. Сулова (первая женщина-врач). Выдающиеся женщины XX века, прославившие Россию: В. Терешкова, М. Раскова, Л. Павличенко, А. Пахмутова, М. Плисецкая, Л. Зыкина.

Сергей Владимирович Михалков — автор гимна современной России. Правила слушания и исполнения гимна. С. В. Михалков — выдающийся поэт XX века, автор стихов, которые дети знали и знают наизусть. Вклад поэта в развитие детской литературы. Слушаем и читаем стихи Михалкова.

Крым — природная жемчужина. Разнообразие природных зон: полупустыни и солончаки; степная зона, лесостепь, вечнозелёная растительность. Природные достопримечательности Крыма: Агармышский лес, гора Ак-Кая

(Белая скала), гора Кошка, Чёрное и Азовское моря. Симферополь — столица Республики Крым, «ворота Крыма». Ласточкино гнездо, Золотые ворота, Судакская крепость, Севастополь.

Что такое творчество? Люди творческих профессий: поэты, художники, композиторы, артисты, создатели игрушек. Примеры народных промыслов. Умеем ли мы фантазировать: сочинять сказки, конструировать города будущего, создавать узоры для тканей, посуды, расписывать игрушки. Творческая сценическая деятельность: игры, импровизация, драматизация, разыгрывание сценок.

Мы первые: первый искусственный спутник Земли; Луноход-1. «Он сказал: „Поехали!“» — первый полёт человека в космос; Ю. А. Гагарин — Герой Советского Союза. Первый выход в открытый космос — А. А. Леонов, дважды Герой Советского Союза. Самый длительный полёт в космосе — Валерий Поляков, Герой Советского Союза, Герой Российской Федерации. Кто такие нацисты? Почему они хотели сделать все народы своими рабами? Преступления нацистов: концлагерь как места принудительной жестокой изоляции. Дети Освенцима. Как боролись с нацизмом в концлагерях советские солдаты и офицеры. 11 апреля — Международный день освобождения узников концлагерей.

Особо охраняемые территории в России — заповедники, национальные парки. Экологические тропы — что это такое? Путешествие на Камчатку (долина гейзеров), в Приокско-Террасный заповедник (дикий дом для зубров, косуль, оленей), в Большой Арктический заповедник, в заповедник

«Чёрные земли» (сохранение сайгаков, тушканчиков, сусликов). Таймыр — родной дом северных оленей. Окский заповедник — журавлиный питомник.

Профессии прошлого и профессии будущего — что будет нужно стране, когда я вырасту? Профессии моих родителей, бабушек и дедушек. Профессиональные династии. Зачем нужно учиться всё время, пока работаешь?

Историческая память: мы помним подвиги наших солдат, офицеров, матросов, защитивших нашу жизнь в годы Великой Отечественной войны. Связь (преемственность) поколений: Бессмертный полк — помним, любим, гордимся. Какое чувство вело советских людей на борьбу за свободу своей Родины?

Детская общественная организация — мы вместе, и мы делаем добрые дела. Друзья необходимы каждому человеку. Добрые дела, которые можно сделать вместе. Наша помощь нужна тем, кто в ней нуждается: больным, старым, слабым.

Счастье каждый понимает по-своему. Но для всех счастье — мир на Земле, здоровье близких, верные друзья, благополучие страны. Бывает ли много счастья? Можно ли им поделиться?

## **ПЛАНИРУЕМЫЕ РЕЗУЛЬТАТЫ ОСВОЕНИЯ КУРСА ВНЕУРОЧНОЙ ДЕЯТЕЛЬНОСТИ**

Занятия в рамках программы направлены на обеспечение достижений школьниками следующих личностных, метапредметных и предметных образовательных результатов.

### ***Личностные результаты:***

*В сфере гражданско-патриотического воспитания:* становление ценностного отношения к своей Родине — России; осознание своей этнокультурной и российской гражданской идентичности; сопричастность к прошлому, настоящему и будущему своей страны и родного края; уважение к своему и другим народам; первоначальные представления о человеке как члене общества, о правах и ответственности, уважении и достоинстве человека, о нравственно-этических нормах поведения и правилах межличностных отношений.

*В сфере духовно-нравственного воспитания:* признание индивидуальности каждого человека; проявление сопереживания, уважения и доброжелательности; неприятие любых форм поведения, направленных на причинение физического и морального вреда другим людям.

*В сфере эстетического воспитания:* уважительное отношение и интерес к художественной культуре, восприимчивость к разным видам искусства, традициям и творчеству своего и других народов; стремление к само-выражению в разных видах художественной деятельности.

*В сфере физического воспитания, формирования культуры здоровья и эмоционального благополучия:* соблюдение правил здорового и безопасного (для себя и других людей) образа жизни в окружающей среде (в том числе информационной); бережное отношение к физическому и психическому здоровью.

*В сфере трудового воспитания:* осознание ценности труда в жизни человека и общества, ответственное потребление и бережное отношение к результатам труда, интерес к различным профессиям.

*В сфере экологического воспитания:* бережное отношение к природе; неприятие действий, приносящих ей вред.

*В сфере понимания ценности научного познания:* первоначальные представления о научной картине мира; познавательные интересы, активность, инициативность, любознательность и самостоятельность в познании.

### ***Метапредметные результаты:***

*В сфере овладения универсальными учебными познавательными действиями:* сравнивать объекты, устанавливать основания для сравнения, устанавливать аналогии; определять существенный признак для классификации, классифицировать предложенные объекты; находить закономерности

и противоречия в рассматриваемых фактах, данных и наблюдениях на основе предложенного педагогическим работником алгоритма; выявлять недостаток информации для решения учебной (практической) задачи на основе предложенного алгоритма; устанавливать причинно-следственные связи в ситуациях, поддающихся непосредственному наблюдению или знакомых по опыту, делать выводы; определять разрыв между реальным и желательным состоянием объекта (ситуации) на основе предложенных педагогическим работником вопросов; формулировать выводы и подкреплять их доказательствами на основе результатов проведённого наблюдения (опыта, измерения, классификации, сравнения, исследования); прогнозировать возможное развитие процессов, событий и их последствия в аналогичных или сходных ситуациях; выбирать источник получения информации; согласно заданному алгоритму находить в предложенном источнике информацию, представленную в явном виде; распознавать достоверную и недостоверную информацию самостоятельно или на основании предложенного педагогическим работником способа её проверки; соблюдать с помощью взрослых (педагогических работников, родителей (законных представителей) несовершеннолетних обучающихся) правила информационной безопасности при поиске информации в Интернете; анализировать и создавать текстовую, графическую, звуковую, видеоинформацию в соответствии с учебной задачей.

*В сфере овладения универсальными учебными коммуникативными действиями:* воспринимать и формулировать суждения, выражать эмоции в соответствии с целями и условиями общения в знакомой среде; проявлять уважительное отношение к собеседнику, соблюдать правила ведения диалога и дискуссии; признавать возможность существования разных точек зрения; корректно и аргументированно высказывать своё мнение; строить речевое высказывание в соответствии с поставленной задачей; создавать устные и письменные тексты (описание, рассуждение, повествование); готовить небольшие публичные выступления; подбирать иллюстративный материал (рисунки, фото, плакаты) к тексту выступления; принимать цель совместной деятельности, коллективно строить действия по её достижению: распределять роли, договариваться, обсуждать процесс и результат совместной работы; проявлять готовность руководить, выполнять поручения, подчиняться; ответственно выполнять свою часть работы; оценивать свой вклад в общий результат.

*В сфере овладения универсальными учебными регулятивными действиями:* планировать действия по решению учебной задачи для получения результата; выстраивать последовательность выбранных действий; устанавливать причины успеха/неудач учебной деятельности; корректировать свои учебные действия для преодоления ошибок.

**Предметные результаты** освоения программы внеурочной деятельности «Разговоры о важном» представлены с учётом специфики содержания предметных областей, к которым имеет отношение содержание курса внеурочной деятельности:

*Русский язык:* первоначальное представление о многообразии языков и культур на территории Российской Федерации, о языке как одной из главных духовно-нравственных ценностей народа; понимание роли языка как основного средства общения; осознание значения русского языка как государственного языка Российской Федерации; понимание роли русского языка как языка межнационального общения; осознание правильной устной и письменной

речи как показателя общей культуры человека; овладение основными видами речевой деятельности на основе первоначальных представлений о нормах современного русского литературного языка; использование в речевой деятельности норм современного русского литературного языка и речевого этикета.

*Литературное чтение:* осознание значимости художественной литературы и произведений устного народного творчества для всестороннего развития личности человека; первоначальное представление о многообразии жанров художественных произведений и произведений устного народного творчества; овладение элементарными умениями анализа и интерпретации текста.

*Иностранный язык:* знакомство представителей других стран с культурой своего народа.

*Математика и информатика:* развитие логического мышления; приобретение опыта работы с информацией, представленной в графической и текстовой форме, развитие умений извлекать, анализировать, использовать информацию и делать выводы.

*Окружающий мир:* сформированность уважительного отношения к своей семье и семейным традициям, организации, родному краю, России, её истории и культуре, природе; сформированность чувства гордости за национальные свершения, открытия, победы; первоначальные представления о природных и социальных объектах как компонентах единого мира, о многообразии объектов и явлений природы; о связи мира живой и неживой природы; сформированность основ рационального поведения и обоснованного принятия решений; первоначальные представления о традициях и обычаях, хозяйственных занятиях населения и массовых профессиях родного края, достопримечательностях столицы России и родного края, наиболее значимых объектах Всемирного культурного и природного наследия в России; важнейших для страны и личности событиях и фактах прошлого и настоящего России; основных правах и обязанностях гражданина Российской Федерации; развитие умений описывать, сравнивать и группировать изученные природные объекты и явления, выделяя их существенные признаки и отношения между объектами и явлениями; понимание простейших причинно-следственных связей в окружающем мире (в том числе на материале о природе и культуре родного края); приобретение базовых умений работы с доступной информацией (текстовой, графической, аудио-визуальной) о природе и обществе, безопасного использования электронных ресурсов организации и Интернете, получения информации из источников в современной информационной среде; формирование навыков здорового и безопасного образа жизни на основе выполнения правил безопасного поведения в окружающей среде, в том числе знаний о небезопасности разглашения личной и финансовой информации при общении с людьми вне семьи, в Интернете и опыта соблюдения правил безопасного поведения при использовании личных финансов; приобретение опыта положительного эмоционально-ценностного отношения к природе; стремления действовать в окружающей среде в соответствии с экологическими нормами поведения.

*Основы религиозных культур и светской этики:* понимание необходимости нравственного совершенствования, духовного развития, роли в этом личных усилий человека; формирование умений анализировать и давать нравственную оценку поступкам, отвечать за них, проявлять готовность к сознательному самоограничению в поведении; построение суждений оценочного характера, раскрывающих значение нравственности, веры как регуляторов поведения человека в обществе и условий духовно-нравственного развития личности; понимание ценности семьи, умение приводить примеры положительного влияния религиозной традиции на отношения в семье, воспитание детей; овладение навыками общения с людьми разного вероисповедания; осознание, что оскорбление представителей другой веры есть нарушение нравственных норм



поведения в обществе; понимание ценности человеческой жизни, человеческого достоинства, честного труда людей на благо человека, общества; формирование умений объяснять значение слов «милосердие», «сострадание», «прощение», «дружелюбие»; умение находить образы, приводить примеры проявлений любви к ближнему, милосердия и сострадания в религиозной культуре, истории России, современной жизни; открытость к сотрудничеству, готовность оказывать помощь; осуждение любых случаев унижения человеческого достоинства; знание общепринятых в российском обществе норм морали, отношений и поведения людей, основанных на российских традиционных духовных ценностях, конституционных правах, свободах и обязанностях гражданина. *Изобразительное искусство*: выполнение творческих работ с использованием различных художественных материалов и средств художественной выразительности изобразительного искусства; умение характеризовать виды и жанры изобразительного искусства; умение характеризовать отличительные особенности художественных промыслов России.

*Музыка*: знание основных жанров народной и профессиональной музыки.

*Технология*: сформированность общих представлений о мире профессий, значении труда в жизни человека и общества, многообразии предметов материальной культуры.

*Физическая культура*: сформированность общих представлений о физической культуре и спорте, физической активности человека, физических качествах, жизненно важных прикладных умениях и навыках, основных физических упражнениях; умение взаимодействовать со сверстниками в игровых заданиях и игровой деятельности, соблюдая правила честной игры.

#### **2.1.4.2. Рабочая программа учебного курса внеурочной деятельности «Орлята России»**

##### **Пояснительная записка**

##### **Содержательные основы Программы развития социальной активности обучающихся начальных классов «Орлята России»**

В рамках, указанных выше тенденций была разработана и начала своё осуществление Всероссийская Программа развития социальной активности обучающихся начальных классов «Орлята России» (далее – Программа, программа

«Орлята России»). Внедрение программы «Орлята России» в практику общеобразовательных школ Российской Федерации позволяет решать одну из главных задач государственной политики в сфере образования – сохранение и развитие единого образовательного пространства России.

##### **Актуальность Программы «Орлята России»**

Актуальность продиктована общим контекстом изменений в образовательной политике, связанных с усилением роли воспитания в образовательных организациях (поправки в ФЗ № 273 «Об образовании в Российской Федерации»). Так, «активное участие в социально-значимой деятельности» артикулируется как в текстах последнего ФГОС начального общего образования, так и в «Примерной рабочей программе воспитания», в которой указывается, что «поощрение социальной активности обучающихся» может рассматриваться в качестве «основной традиции воспитания в образовательной организации».

Участие детей и педагогов в программе «Орлята России» способствует восстановлению богатого опыта воспитательной работы с подрастающим поколением и его дальнейшему развитию с учётом всех вызовов современного мира.

В данном разделе мы определим своё понимание основных понятий и категорий, заложенных в Программе.

##### **Тезаурус основных понятий Программы «Орлята России»**

**Понятие «социальная активность младшего школьника»** в контексте Программы рассматривается как творчески-преобразовательное отношение социального субъекта к окружающей его социальной и природной среде, проявления возможностей и способностей человека как члена социума, устойчивое активное отношение личности к отдельным общностям или обществу в целом; развитие социальной активности отражает превращение личности из объекта в субъект общественных отношений.

**Воспитание** – деятельность, направленная на развитие личности, создание условий для самоопределения и социализации обучающихся на основе социокультурных, духовно-нравственных ценностей и принятых в российском обществе правил и норм поведения в интересах человека, семьи, общества и государства, формирование у обучающихся чувства патриотизма, гражданственности, уважения к памяти защитников Отечества и подвигам Героев Отечества, закону и правопорядку, человеку труда и старшему поколению, взаимного уважения, бережного отношения к культурному наследию и традициям многонационального народа

Российской Федерации, природе и окружающей среде. (*Федеральный закон № 273 «Об образовании в Российской Федерации»*).

**Коллективно-творческая деятельность** – это совместная деятельность детей и взрослых, направленная на развитие навыков социального взаимодействия и творческих способностей каждого участника деятельности, интеллектуальное развитие, а также формирование организаторских способностей. (*Иванов И.П. Энциклопедия коллективных творческих дел – М.: Педагогика, 1989. – 208 с.*)

**Событийность** – это принцип, предполагающий, что для эффективного воспитания необходимо повседневную, будничную жизнь детей насыщать яркими, запоминающимися ему событиями, которые были бы привлекательны для детей и обладали бы при этом достаточным воспитательным потенциалом. (*Степанов П.В. Современная теория воспитания: словарь-справочник / Под ред. Н.Л. Селивановой. – М.: Изд-во: АНО Издательский Дом «Педагогический поиск», 2016. – С.30*)

**Детский коллектив** – группа детей, в которой создаётся система высоконравственных и эстетически воспитывающих общественных отношений, деятельности и общения, способствующая формированию личности и развитию индивидуальности каждого её члена. (*Ковалёва А.Г. «Педагогика «Орлёнка» в терминах и понятиях»: уч. пособие-словарь / А.Г. Ковалёва, Е.И. Бойко, С.И. Панченко, И.В. Романец, А.М. Кузнецова. – М.: Собеседник, 2005. – 192 с.*)

**Ценность** – значимость для людей тех или иных объектов и явлений. (*Степанов П.В. Современная теория воспитания: словарь-справочник / Под ред. Н.Л. Селивановой. – М.: Изд-во: АНО Издательский Дом «Педагогический поиск», 2016. – С.47*). Ценностные основания, заложенные в Программе: Родина, семья, команда, природа, познание, здоровье.

**Микрогруппа** – основное место общения и деятельности ребёнка в смене. В группе из 4-5 человек он готовится к отрядным делам, дежурит, обсуждает возникшие проблемы, делится впечатлениями. (*И.В. Иванченко Как рождается микрогруппа: методическое пособие / И.В. Иванченко, учебно-методический центр ВДЦ «Орлёнок», 2017. – 80с.*). \*В коллективе класса микрогруппы формируются с целью чередования творческих поручений.

**Ценностные основания Программы «Орлята России»**

Примерная рабочая программа воспитания, задавая целевые ориентиры и требования к результатам программ воспитания образовательных учреждений, обеспечивает соответствие

ФГОС, единство воспитательного пространства и его смыслов в образовательных учреждениях Российской Федерации, а также позволяет на основе российских базовых национальных ценностей выделить ценностные основания программы «Орлята России»: Родина, Команда, Семья, Здоровье, Природа, Познание.

*Родина* – воспитание любви к родному краю, Родине, своему народу, дому, земле, людям, желание служить своему Отечеству тем делом, к которому есть призвание и быть полезным своей стране; формирование российского национального исторического сознания, российской культурной идентичности через уважение национальных традиций народов России, истории и культуры своей страны.

*Семья* – основа развития страны и благосостояния народа, исток добра, любви, верности, поддержки, сочувствия, взаимного уважения, возможность сохранения добрых семейных традиций с учётом национальных и религиозных принадлежностей.

*Команда* – содружество, искренность, уверенность в успехе; совместная деятельность в соответствии с нравственными нормами; умение отдавать своё время другому и бескорыстно приходить на помощь, желание добра и блага другому.

*Природа* – бережное и ответственное отношение к окружающей среде, природному наследию своей страны, осознание влияние людей на окружающую среду, понимание зависимости жизни людей от природы.

*Познание* – открытие окружающего мира и понимание себя в нём; активность, любознательность и самостоятельность в познании, первоначальные представления о многообразии и взаимосвязи природных и социальных явлений и объектов, о науке и научном знании.

*Здоровье* – равнение на чемпионов, ценность здорового образа жизни; безопасное поведение, как в быту, так и в информационной среде, принятие своей половой принадлежности.

**Главным принципом участия в Программе** должно стать – всё делать вместе, сообща и делать для других! Вместе радости и удачи, вместе активное действие и увлекательное приключение!

**Методологической основой Программы** является воспитание в коллективно-творческой деятельности, автор которой доктор педагогических наук, профессор, академик Российской академии образования (РАО) Игорь Петрович Иванов считал, что самый педагогически эффективный коллектив – это единое содружество взрослых и детей, а самая эффективная воспитывающая деятельность – та, что создаётся и развивается самими воспитанниками, вовлечёнными в процесс жизнетворчества.

В.А. Сухомлинский писал<sup>1</sup>: «В школе учат не только читать, писать и считать, но и думать, познавать окружающий мир, богатство науки. В школе учат жить. В школе учатся жить».

Материалы Программы позволяют педагогам использовать подготовленные материалы в работе с детьми 1-4 классов. При этом, понимая огромную разницу между обучающимися 1 класса и более старших параллелей, мы развели логику реализации и содержание треков Программы в соответствии с этими особенностями.

### **Построение курса внеурочной деятельности для 1 класса**

Первоклассники занимают особое место среди обучающихся начальных классов. Учитывая их физиологические, психологические и познавательные особенности развития, учителю необходимо первоначально решить вопросы, связанные с адаптацией детей к учебному процессу. Поэтому вхождение в программу «Орлята России»,

знакомство с треками для ребят 1-го класса начинается со 2-й четверти. Последовательность треков, а также количество занятий в каждом треке для обучающихся в первом классе отличается от предлагаемых для остальной начальной школы.

Для подготовки первоклассников к участию в программе «Орлята России» в первой четверти учителю предлагаются для проведения с детьми четыре игровых занятия, по два в каждом месяце четверти.

### **1.1. Построение курса внеурочной деятельности для 2-3-4 классов**

Реализация программы «Орлята России» для детей со 2 по 4 классы начинается с первой четверти учебного года.

Каждый трек состоит из 9 занятий, два из которых предполагают «свободное творчество учителя» в рамках того или иного трека, но с заданными целевыми установками для сохранения смыслов Программы.

В зависимости от того, являлся ли уже класс участником программы «Орлята России» в предыдущем учебном году или только вступает в Программу, учитель выбирает тот вводный «Орлятский урок», который ему необходим. Представленные уроки различаются не по возрасту и классам, а по стажу пребывания детей в Программе. Предлагаемые даты проведения треков обозначены без учёта разницы в регионах сроков школьных каникул. Деление учебного года представлено четвертями, а не семестрами/ триместрами.

### **Содержание курса внеурочной деятельности для 1 класса**

Трек «Орлёнок – Эрудит» занимает первый месяц второй четверти. Именно к этому времени учебный процесс и все связанные с ним новые правила жизнедеятельности становятся для первоклассника более понятными. Данный трек позволит, с одной стороны, поддержать интерес к процессу получения новых знаний, с другой стороны, познакомить обучающихся с разными способами получения информации.

Трек «Орленок – доброволец»

Реализация трека проходит для ребят 1-х классов осенью, но его тематика актуальна круглый год. Важно, как можно раньше познакомить обучающихся с понятиями «доброволец», «волонтёр», «волонтёрское движение». Рассказывая о тимуровском движении, в котором участвовали их бабушки и дедушки, показать преемственность традиций помощи и участия. В решении данных задач учителю поможет празднование в России 5 декабря Дня волонтёра.

Трек «Орленок – мастер»

В рамках данного трека дети знакомятся с тезисом, что можно быть мастерами в разных сферах деятельности, в разных профессиях. Сроки реализации трека «Орлёнок – Мастер» поделены на два временных промежутка: во время первой части трека дети – активные участники Мастерской Деда Мороза: готовят класс и классную ёлку к новогоднему празднику / участвуют в новогоднем классном и школьном празднике. Вторая часть трека определена для знакомства с лучшими мастерами своего дела и различных профессий *(на уровне региона или страны)*; посещения мест работы родителей-мастеров своего дела, краеведческих музеев и пр.

Трек «Орленок – спортсмен»

Время для реализации этого трека обусловлено необходимостью усилить двигательную активность детей, так как к середине учебного года накапливается определённая физическая и эмоциональная усталость от учебной нагрузки. Надеемся, что дополнительные физкультурно-

оздоровительные мероприятия, в том числе, позволят снизить заболеваемость детей, что актуально в зимний период.

**Трек «Орленок – хранитель»**

В рамках трека происходит ценностно-ориентированная деятельность по осмыслению личностного отношения к семье, Родине, к своему окружению и к себе лично. Ребёнок должен открыть для себя значимость сохранения традиций, истории и культуры своего родного края через понимание фразы «Я и моё дело важны для Родины». Основная смысловая нагрузка трека: Я – хранитель традиций своей семьи, Мы (*класс*) – хранители своих достижений, Я/Мы – хранители исторической памяти своей страны. Решению задач трека способствует празднование Дня защитника Отечества, Международного женского дня и других праздников.

**Трек «Орленок – эколог»**

Погодные условия в момент реализации трека «Орлёнок – Эколог» позволяют проводить мероприятия за пределами здания школы с выходом на природу. Есть возможность использования природных материалов при изготовлении поделок, проведения акций с посадками деревьев, уборке мусора в рамках экологического субботника и пр.

**Трек «Орленок – лидер»**

Трек является завершающим в учебном году, подводящим итоги участия первоклассников в Программе. Основными задачами являются оценка уровня сплочённости класса, приобретённых ребёнком знаний и опыта совместной деятельности в классе как коллективе.

## **Содержание курса внеурочной деятельности для 2 класса**

***Трек «Орлёнок – Лидер»***

В процессе реализации данного трека дети приобретают опыт совместной деятельности, что является необходимым в начале учебного года. Педагог может увидеть уровень сплочённости классного коллектива, сформировать детские микрогруппы для приобретения и осуществления опыта совместной деятельности и чередования творческих поручений.

***Трек «Орлёнок – Эрудит»***

Трек «Орлёнок – Эрудит» занимает первый месяц второй четверти, которая отличается наличием различных олимпиад, интеллектуальных конкурсов, конференций и т.п. – в этот период дети знакомятся с разными способами получения информации, что необходимо для их успешной деятельности, в том числе познавательной. Именно в этот период учебного года у детей отмечается высокая мотивация и интерес к учёбе.

***Трек «Орлёнок – Мастер»***

В рамках данного трека дети знакомятся с пониманием того, что можно быть мастерами в разных сферах деятельности, в разных профессиях. Сроки реализации трека «Орлёнок-Мастер» поделены на два временных промежутка: во время первой части трека дети готовят новогодний спектакль, концерт или представление, вторая часть трека определена для знакомства с лучшими мастерами своего дела (*на уровне региона или страны*).

***Трек «Орлёнок – Доброволец»***

Тематика данного трека актуальна круглый год. Проведение трека в данный временной период можно рассматривать, как эмоциональный пик всей Программы. Это создаст и поддержит общее настроение добра, взаимопонимания, удовлетворённости не только в рамках трека, но и в обычной жизнедеятельности детей. Учитель может обращаться к имеющемуся социальному опыту детей в любое время учебного года.

***Трек «Орлёнок – Спортсмен»***

Время для реализации этого трека обусловлено необходимостью усилить двигательную активность детей, так как к середине учебного года накапливается определённая физическая и эмоциональная усталость от учебной нагрузки. Надеемся, что дополнительные физкультурно-оздоровительные мероприятия в том числе позволят снизить заболеваемость детей, что актуально в зимний период.

#### ***Трек «Орлёнок – Эколог»***

Погодные условия в момент реализации трека «Орлёнок – Эколог» позволяют проводить мероприятия за пределами здания школы с выходом на природу. Есть возможность использования природных материалов при изготовлении поделок, проведения акций с посадками деревьев, уборке мусора в рамках экологического субботника.

#### ***Трек «Орлёнок – Хранитель исторической памяти»***

Данный трек является логическим завершением годового цикла Программы. В рамках трека происходит ценностно-ориентированная деятельность по осмыслению личностного отношения к семье, Родине, к своему окружению и к себе лично. Ребёнок должен открыть для себя и принять значимость сохранения традиций, истории и культуры своего родного края.

Основная смысловая нагрузка трека:

Я – хранитель традиций своей семьи.

Мы (класс) – хранители своих достижений.

Я/Мы – хранители исторической памяти своей страны.

### **Содержание курса внеурочной деятельности для 3-4 классов**

#### ***Трек «Орлёнок – Лидер»***

В процессе реализации данного трека дети приобретают опыт совместной деятельности, что является необходимым в начале учебного года. Педагог может увидеть уровень сплочённости классного коллектива, сформировать детские микрогруппы для приобретения и осуществления опыта совместной деятельности и чередования творческих поручений.

#### ***Трек «Орлёнок – Эрудит»***

Трек «Орлёнок – Эрудит» занимает первый месяц второй четверти, которая отличается наличием различных олимпиад, интеллектуальных конкурсов, конференций и т.п.

– в этот период дети знакомятся с разными способами получения информации, что необходимо для их успешной деятельности, в том числе познавательной. Именно в этот период учебного года у детей отмечается высокая мотивация и интерес к учёбе.

#### ***Трек «Орлёнок – Мастер»***

В рамках данного трека дети знакомятся с пониманием того, что можно быть мастерами в разных сферах деятельности, в разных профессиях. Сроки реализации трека «Орлёнок-Мастер» поделены на два временных промежутка: во время первой части трека дети готовят новогодний спектакль, концерт или представление, вторая часть трека определена для знакомства с лучшими мастерами своего дела (*на уровне региона или страны*).

#### ***Трек «Орлёнок – Доброволец»***

Тематика данного трека актуальна круглый год. Проведение трека в данный временной период можно рассматривать, как эмоциональный пик всей Программы. Это создаст и поддержит общее настроение добра, взаимопонимания, удовлетворённости не только в рамках трека, но и в обычной жизнедеятельности детей. Учитель может обращаться

к имеющемуся социальному опыту детей в любое время учебного года.

### ***Трек «Орлёнок – Спортсмен»***

Время для реализации этого трека обусловлено необходимостью усилить двигательную активность детей, так как к середине учебного года накапливается определённая физическая и эмоциональная усталость от учебной нагрузки. Надеемся, что дополнительные физкультурно-оздоровительные мероприятия в том числе позволят снизить заболеваемость детей, что актуально в зимний период.

### ***Трек «Орлёнок – Эколог»***

Погодные условия в момент реализации трека «Орлёнок – Эколог» позволяют проводить мероприятия за пределами здания школы с выходом на природу. Есть возможность использования природных материалов при изготовлении поделок, проведения акций с посадками деревьев, уборке мусора в рамках экологического субботника.

### ***Трек «Орлёнок – Хранитель исторической памяти»***

Данный трек является логическим завершением годового цикла Программы. В рамках трека происходит ценностно-ориентированная деятельность по осмыслению личностного отношения к семье, Родине, к своему окружению и к себе лично. Ребёнок должен открыть для себя и принять значимость сохранения традиций, истории и культуры своего родного края.

Основная смысловая нагрузка трека:

Я – хранитель традиций своей семьи.

Мы (класс) – хранители своих достижений.

Я/Мы – хранители исторической памяти своей страны.

### **Результаты освоения курса внеурочной деятельности.**

В основу курса внеурочной деятельности положен системно-деятельностный подход, позволяющий за период освоения ребёнком образовательных треков (*траекторий социально-коммуникационного развития*) осуществить качественный переход от «социальной активности» к «социальной позиции» и «гражданской идентичности». Важно, что в названии программы заключён сущностный нравственный идеал «Орлёнок России».

Структура построения курса предлагает богатые возможности для проявления творческой энергии каждого ребёнка, для развития его инициативы, для формирования активной позиции юных граждан страны. В структуре заложено понимание особенностей психологического развития младшего школьника и условия для формирования самостоятельной личности будущего подростка. Учтено соотношение построения учебных четвертей и распределение нагрузки в них. Цикличность курса, где даётся возможность вернуться к ранее пройденным трекам, позволяет ребёнку, опираясь на полученный опыт, проанализировать свои действия, сделать вывод и попробовать применить этот опыт в своей жизни.

Курс внеурочной деятельности представляет комплекс из 9-и занятий по 7-ми трекам Программы отдельно для 1, 2 и 3-4 классов. Изменение позиции ребёнка в реализации содержания, логика каждого трека выстроены на основе коллективно-творческой деятельности И.П. Иванова и с учётом возрастных особенностей младших школьников в зависимости от класса. Предлагаемая последовательность треков – результат анализа реализации Программы в 2021-2022 учебном году, а также аналитических сессий Консультационного совета Программы (*временный совещательный орган создан в феврале 2022г. в ВДЦ «Орлёнок» на базе отдела обеспечения реализации Программы «Орлята России»*).

Целевые ориентиры результатов участия и освоения младшими школьниками содержания учебно-методического комплекса программы «Орлята России» определены в соответствии с ФГОС, основными направлениями воспитания, зафиксированными в Примерной рабочей программе воспитания и основываются на российских базовых национальных ценностях.

По итогам участия в программе «Орлята России в течение учебного года» младший школьник:

- ***понимает важность социально-значимых ценностей Программы*** (понимает сопричастность к истории родного края, своей Родины — России, Российского государства; осознаёт принадлежность к своему народу и общности граждан России; понимает значение государственных символов; уважает духовно- нравственную культуру своей семьи, народа; понимает ценность человеческой жизни, ценность родного языка, русского языка; сознаёт и принимает свою половую принадлежность, соответствующие ей психофизические и поведенческие особенности с учётом возраста; ориентирован на физическое развитие с учётом возможностей здоровья, занятия физкультурой и спортом; сознаёт ценность труда в жизни человека, семьи, общества; понимает ценность природы, зависимость жизни людей от природы, влияние людей на природу, окружающую среду);

- ***применяет в жизни позитивный опыт, полученный в результате участия в различных видах внеурочной деятельности*** (принимает участие в жизни класса, общеобразовательной организации в доступной по возрасту социально значимой деятельности; умеет оценивать поступки с позиции их соответствия нравственным нормам, осознаёт ответственность за свои поступки; проявляет стремление к самовыражению в разных видах художественной деятельности, искусстве; владеет основными навыками личной и общественной гигиены, безопасного поведения в быту, природе, обществе; проявляет интерес к разным профессиям; участвует в различных видах доступного по возрасту труда, трудовой деятельности; проявляет любовь и бережное отношение к природе, неприятие действий, приносящих вред природе, особенно живым существам; имеет первоначальные навыки наблюдений, систематизации и осмысления опыта в естественнонаучной и гуманитарной областях знаний);

- ***демонстрирует социально-значимую активность в социуме*** (демонстрирует уважение к государственной символике России, своего региона, местам почитания героев и защитников Отечества); первоначальные навыки общения с людьми разных народов, вероисповеданий; во взаимодействии с окружающими доброжелателен, проявляет сопереживание, готовность оказывать помощь, выражает неприятие поведения, причиняющего физический и моральный вред другим людям, уважает старших; бережно относится к физическому здоровью, соблюдает основные правила здорового и безопасного для себя и других людей образа жизни, в том числе в информационной среде, проявляет интерес к чтению; проявляет уважение к труду, людям труда, демонстрирует бережное отношение к результатам труда; придерживается в своей деятельности экологических норм; выражает познавательные интересы, активность, любознательность и самостоятельность в познании, демонстрирует в деятельности и повседневном общении интерес и уважение к научным знаниям, науке).

#### **2.1.4.3. Рабочая программа учебного курса внеурочной деятельности «Юные друзья светофора»**



## **Пояснительная записка**

Актуальность программы обусловлена тем, что увеличение количества транспортных средств на проезжей части неизбежно вызывает интенсивность дорожного движения, вовлекается в этот процесс много новых водителей, неискушённых в вопросах предупреждения дорожно – транспортных происшествий. Обостряется проблема поведения людей, принимающих участие в дорожном движении. Высокая скорость движения становится источником конфликтных ситуаций на дорогах. Неподготовленность большинства пешеходов, особенно детей, к выполнению обязанностей по участию в процессе дорожного движения, приводит к ДТП. При дорожных происшествиях ежегодно погибают или становятся инвалидами десятки тысяч людей. Основными причинами несчастных случаев с детьми является несоблюдение ими элементарных основ безопасного движения.

В этой связи большое социальное значение приобретает процесс приобщения учащихся к среде обитания современного человека и сознательного определения своего места в этой среде, а также изучение существующих правил дорожного движения.

Реализация программы осуществляется через сочетание разнообразных по содержанию и форме видов деятельности: проведение викторины, игр (КВН, «Светофорное лото», «Светофорный ринг», «Безопасное колесо»), конкурсов, экскурсий на улицы города, бесед, теста на знание правил дорожного движения, квеста, тематических занятий в «городке безопасности», выполнение проектов.

### **Цель программы:**

создание условий для формирования у учащихся устойчивых навыков безопасного поведения на улицах и дорогах.

### **Основные задачи программы:**

- 1) привить культуру безопасного поведения на дорогах;
- 2) формировать у обучающихся устойчивые навыки соблюдения и выполнения ПДД;
- 4) формировать общечеловеческие нравственные ценностные ориентаций;
- 5) развивать творческие способности;
- 6) формировать личностный и социально-значимый опыт безопасного поведения на дорогах и улицах;
- 7) развивать мотивацию к безопасному поведению;
- 8) формировать навыки самооценки, самоанализа своего поведения на улице;

При обучении детей безопасному поведению на дорогах, учитываются возрастные особенности восприятия ими учебного материала. Учебный материал, сложная дорожная информация дается детям в доступной форме;

Занятия рассчитаны на коллективную, групповую и индивидуальную работу. Они построены таким образом, что один вид деятельности сменяется другим. Это позволяет сделать работу детей динамичной, насыщенной и менее утомительной.

Содержание курса внеурочной деятельности перекликается с общеобразовательными предметами: окружающий мир, математика, литературное чтение.

### **Содержание курса внеурочной деятельности**

Знакомство с правилами поведения и личной гигиены во время занятий, инструктаж по технике безопасности во время работы. Повторение изученного материала.

Рассказ о дороге и ее составных частях: проезжая часть, обочина, кювет. Рассказ об улице и ее составных частях: проезжая часть, тротуар, их значение. Пешеходная и велосипедная дорожки.

Дисциплина на дороге. Обязанности пешеходов при движении по тротуару. Опасности, подстерегающие пешехода на тротуаре. Как правильно ходить по дороге с друзьями, пожилыми людьми.

Повторение правил поведения на улице и дороге. Игра – КВН «Я на улице».

Скорость движения и торможение автомобиля. Остановочный и тормозной путь. Особенности движения пешеходов и водителей в разное время суток.

Правила перехода дороги с двусторонним и односторонним движением. Опасные ситуации при переходе дороги. Примеры дорожно - транспортных происшествий с детьми (по материалам дорожной полиции). Анализ причин их возникновения.

Правила перехода проезжей части на нерегулируемом перекрестке. Опасные ситуации при переходе проезжей части на нерегулируемом перекрестке. Нерегулируемые перекрестки в микрорайоне школы.

Назначение светофора. Сигналы светофора и их значение. Типы светофоров. Опасные ситуации при переходе проезжей части на регулируемом перекрестке. Из истории светофора. Экскурсия на ближайший к школе регулируемый перекресток.

Познакомить учащихся с историей появления светофора, развивать интерес к технике, совершенствовать двигательные умения и навыки безопасного поведения на улицах и дорогах. Развитие творческих способностей, умения работать в команде.

Темы конкурсных заданий: «Светофор», «Дорожные знаки», «Томск исторический», «История автомобиля».

Сигналы регулировщика и правила перехода проезжей части по этим сигналам. Дорожная полиция. Цели и задачи, решаемые дорожно - постовой службой. Инспектор ДПС, его работа.

Правила перехода дороги, если в зоне видимости отсутствуют пешеходный переход или перекресток. Опасные ситуации, возникающие при таком переходе. Примеры дорожно - транспортных происшествий с детьми при таких переходах дороги (по материалам дорожной полиции). Анализ причин их возникновения. Тематическое занятие в «городке безопасности».

Правила движения пешеходов по загородной дороге. Правила перехода загородных дорог. Опасности, подстерегающие пешехода на загородной дороге. Примеры дорожно - транспортных происшествий с детьми за городом (по материалам дорожной полиции). Анализ причин их возникновения.

Нарушителями бывают и пешеходы, и водители, развивать бдительность, наблюдательность, осторожность, дисциплинированность, ответственность за свои поступки; всегда смотреть во все стороны и прислушиваться к звукам приближающихся машин; рассмотреть положительные и отрицательные привычки детей и взрослых на дорогах.

Закрепить правила движения по тротуару, пешеходной дорожке и обочине. Тематическое

занятие в «городке безопасности».

Значение дорожных знаков для пешеходов и водителей. Дорожные знаки: «Велосипедная дорожка», «Движение на велосипедах запрещено». Таблички. Дорожная разметка, ее назначение и виды. Экскурсия на улицу города.

Закрепление знаний учащихся по дорожным знакам. Название и предназначение знаков сервиса. Групповая работа.

Понятие - пассажир. Правила поведения в общественном транспорте.

Правила пользования автобусом и троллейбусом. Правила перехода дороги при движении на остановку и после выхода из автобуса или троллейбуса. Автобусные и троллейбусные остановки в микрорайоне школы. Примеры дорожно - транспортных происшествий с детьми (по материалам дорожной полиции).

Правила перехода дороги при движении на остановку и после выхода из трамвая. Правила безопасного поведения при пользовании маршрутным такси, легковым автомобилем, мотоциклом, велосипедом, грузовым транспортом.

Предупредительные сигналы, подаваемые водителями. Составление памятки «Будем внимательны и вежливы с водителем».

Закрепление знаний учащихся по правилам пользования общественным транспортом. Групповая работа.

Рассказы детей «Мой дом и мой двор».

Беседа «Где и как играть во дворе». Создание графического макета «Наш двор» с учётом ПДД.

Дорожные знаки в микрорайоне школы. Умение их читать. Экскурсия

Места для игр и езды на самокатных средствах в городе и за городом. Опасность игр вблизи железнодорожных путей. Где можно играть в микрорайоне школы и дома.

Места для игр и езды на велосипеде в городе и за городом. Опасность игр вблизи железнодорожных путей. Где можно играть в микрорайоне школы и дома. Групповая работа.

Игры и соревнования на велосипедах с элементами фигурного вождения.

Составление макета безопасного пути в школу.

Что такое дорожно - транспортное происшествие (ДТП). Выполнение теста.

### **Планируемые результаты освоения курса внеурочной деятельности**

В ходе освоения программы «Юные друзья светофора» целенаправленно формируются универсальные учебные действия

#### **Личностные результаты**

*Обучающийся научится:*

— определять и высказывать простые общие для всех людей правила поведения при сотрудничестве (этические нормы);

— в предложенных педагогом ситуациях общения и сотрудничества, опираясь на общие для всех простые правила поведения, делать выбор, при поддержке других участников группы и педагога, как поступить;

*Обучающийся получит возможность научиться:*

- личностной ответственности за свои поступки, здоровому образу жизни;
- уважительному отношению к другим участникам дорожного движения;
- быть ответственным за общее благополучие;

### **Метапредметные результаты**

*Обучающийся научится:*

- определять и формулировать цель деятельности;
- проговаривать последовательность действий;
- высказывать свое предположение на основе работы с иллюстрацией рабочей тетради;
- совместно с учителем и другими учениками давать эмоциональную оценку деятельности товарищей;

*Обучающийся получит возможность научиться:*

- работать по предложенному учителем и составленному самостоятельно плану;
- отличать верно выполненное задание от неверного;
- адекватно воспринимать предложения учителей, товарищей, родителей и других людей по исправлению допущенных ошибок;
  - выделять и формулировать то, что уже усвоено и что еще нужно усвоить, определять качество и уровня усвоения;
  - устанавливать соответствие полученного результата поставленной цели;
  - активизации сил и энергии, к волевому усилию в ситуации мотивационного конфликта;

*Обучающийся научится:*

- ориентироваться в своей системе знаний: отличать новое от уже известного;
- делать предварительный отбор источников информации: ориентироваться в учебнике;
- добывать новые знания: находить ответы на вопросы используя свой жизненный опыт;
- строить рассуждение (или доказательство своей точки зрения) по теме урока в соответствии с возрастными нормами;

— проявлять индивидуальные творческие способности при выполнении рисунков, условных знаков, подготовке сообщений;

*Обучающийся получит возможность научиться:*

- перерабатывать полученную информацию;
- осуществлять анализ объекта с выделением существенных и несущественных признаков;
- искать и выделять необходимую информацию из различных источников в разных формах (текст, рисунок, таблица, диаграмма, схема);
- анализировать информацию;
- передавать информацию (устным, письменным, цифровым способами);
- оценивать информацию (критическая оценка, оценка достоверности);

*Обучающийся научится:*

- слушать и понимать речь других;
- читать и пересказывать текст;
- совместно договариваться о правилах общения и поведения в школе и следовать им;
- учиться выполнять различные роли в группе (лидера, исполнителя, критика);
- формулировать ответы на вопросы;

— употреблять вежливые слова в случае неправоты «Извини, пожалуйста», «Прости, я не хотел тебя обидеть», «Спасибо за замечание, я его обязательно учту» и др.

— строить монологическое высказывание, владеть диалогической формой речи (с учётом возрастных особенностей, норм);

*Обучающийся получит возможность научиться:*

— определять общую цель и пути ее достижения;

— осуществлять взаимный контроль;

— адекватно оценивать собственное поведение и поведение окружающих;

— оказывать в сотрудничестве взаимопомощь;

— аргументировать свою позицию и координировать её с позициями партнёров в сотрудничестве при выработке общего решения в совместной деятельности;

— разрешать конфликты на основе учёта интересов и позиций всех участников

### **Предметные результаты**

*Обучающийся научится:*

— распознавать элементы дороги и их назначение – проезжая часть, тротуар, разделительная полоса, обочина, кювет;

— узнает, что такое остановочный путь, его составляющие;

— правилам пользования переходами (нерегулируемый, регулируемый, подземный, надземный);

— правилам перехода проезжей части дороги вне зоны видимости пешеходного перехода или перекрестка;

— различать регулируемый и нерегулируемый перекресток;

— правилам перехода проезжей части по сигналам светофора;

— различать назначение и название дорожных знаков и дорожной разметки;

— правилам поведения пешехода на тротуаре;

— правилам пользования городским маршрутным транспортом и другими видами транспорта;

— правилам поведения пешеходов на загородной дороге;

— составлять безопасный путь в школу;

*Обучающийся получит возможность научиться:*

— определять места перехода через проезжую часть;

— переходить через проезжую часть дороги под наблюдением и в сопровождении взрослого;

— обращаться за помощью к взрослым в случаях затруднений при переходе дороги, если уронил какой-либо предмет на проезжую часть и т. п.;

— пользоваться безопасной дорогой в школу, кружок, магазин и т. п.;

— определять безопасные места для игр и езды на велосипеде и других самокатных средствах;

— оценивать дорожную ситуацию визуально (при помощи глазомера);

— определять величину своего шага и скорость своего движения;

— определять признаки движения автомобиля;

— ориентироваться на дороге и определять опасные ситуации в темное время суток;

#### **2.1.4.4. Рабочая программа учебного курса внеурочной деятельности «Тропинками родного края»**

## Содержание курса

### Содержание курса, 1-й класс (33-34 ч.)

**Введение в изучение родного края (1ч).** Знакомство с предметом «Введение в изучение родного края»: понятие «краеведение», его цели и задачи, связь с другими науками. Источники краеведческих знаний: карта как источник информации и другие источники. История изучения края. Вклад выдающихся ученых в исследования края.

**Родной край – частица родины (1ч).** Обзорная экскурсия по городу, знакомство с достопримечательностями города.

**Улицы родного города (2ч).** Экскурсия по городу, знакомство с названиями улиц, чье имя носят улицы, почему их так назвали. Игра – путешествие «Знаешь ли ты свой город?»

**«У природы нет плохой погоды» (4ч).** Сезонные экскурсии в парк. Осенние, зимние, весенние и летние изменения в природе. Отличительные признаки.

**«Заглянем в кладовые Земли» (1ч).** Знакомство с полезными ископаемыми Волгоградской области: торф, глина, песок. Практическая работа.

**Как люди используют богатства земных кладовых (2ч).** Экскурсия. Использование торфа, песка и глины в народном хозяйстве.

**Основные водоёмы нашей местности (2ч).** Знакомство с происхождением названий водоёмов Волгоградской области и их значением в жизни человека.

**Экскурсия к водоёму (1ч).** Знакомство с растительным и животным миром водоёмов Волгоградской области

**Растения нашего края (2ч).** Знакомство с растительным миром Волгоградской области

**Раннецветущие растения Волгоградской области. Красная книга РФ (2ч).** Знакомство с раннецветущими растениями Волгоградской области: какие растения обитают в районе, как сохранить численность растений, где растут. (экскурсия). Бережное отношение ко всему живому. Практическая работа по составлению Красной книги

**Животные своей местности (2ч).** Знакомство с животным миром Волгоградской области: какие животные обитают в районе, чем питаются, охрана.

**Народные промыслы нашей местности (4ч).** Знакомство с народными промыслами Волгоградской области, народными умельцами. Практическая работа: изготовление поделки.

**Устное народное творчество (4ч).** Знакомство с устным народным творчеством: фольклором. Фольклор включает в себя пословицы, частушки, сказки, легенды, мифы, скороговорки, загадки, героический эпос, былины, сказания, колыбельные песни, пестушки – приговорки, считалки). Выполнение практической работы творческого характера: составление сказок, частушек, запись песен своих бабушек.

**Основные предприятия нашего города (2ч).** Знакомство с предприятиями города Волгограда. Экскурсия.

**Профессии наших родителей (2ч).** Знакомство с профессиями родителей, бабушек и дедушек, приглашение их в школу.

**Ими гордится наш район (1ч.).** Знакомство с интересными и знаменитыми людьми нашего города

**Игра по станциям «Путешествие по родному краю». (1ч.).** Урок обобщения..

**Содержание курса, III класс (34 ч)**

**Путешествие в прошлое Волгоградской области (1ч.).** Экскурсия в краеведческий музей.

**В мире прекрасного (2ч.).** Царицын глазами художников, писателей, музыкантов. Памятники архитектуры Волгоградской области.

**Исторические и памятные места земли Волгоградской(1ч.).** Знакомство с памятными местами Волгоградской области. Обзорная экскурсия по Волгоградской области.

**Народные промыслы** Волгоградской области **(3ч.).** Знакомство с промыслами и умельцами Волгоградской области. Проведение практической работы.

**Устное народное творчество (3ч.).** Знакомство с устным народным творчеством Волгоградской области. Сказочный эпос (волшебные, бытовые, сатирические сказки). Обрядовый фольклор. Пословицы, поговорки, крылатые выражения. Выполнение практической работы творческого характера: составление сказок, частушек, запись песен своих бабушек.

**Волгоградской области сегодня (1ч.).** Достижения Волгоградской области в области образования, экономики, туризма.

**Наш город на карте** Волгоградской области **(1ч.).** Чтение карты Волгоградской области **(2ч.).** Заочное путешествие по городам Волгоградской области.

**Путешествие вглубь Земли (2ч.).** Почвы Волгоградской области, рассматривание типов почв (практическая работа). Экскурсия.

**Богатства подземных кладовых (2ч.).** Полезные ископаемые области

**«Нефтяные богатства»** Волгоградской области **(2ч.).** Вода, охрана воды от загрязнений, экономия воды в быту. Экологический десант к местному водоему, уборка водоемов от мусора.

**Охраняемые природные территории** Волгоградской области **(3ч.).**

**Красная книга природы** Волгоградской области **(2ч.).**

**Труд красит Землю (4ч.).** Основные отрасли промышленности Волгоградской области: металлургия, легкая промышленность, пищевая промышленность. Сельское хозяйство. Мир профессий.

**Люди земли Волгоградской (2ч.).**

**Экологическая тропа (2ч.).** Практическая работа: посадка деревьев, кустарников, изготовление кормушек для птиц.

**Игра – путешествие по земле Волгоградской (1ч.).** Урок обобщения по материалу, изученному в 3 классе.

**Содержание курса, IV класс (34 ч)**

Волгоградской области **на карте России (1ч.)**

**Страницы истории земли Волгоградской (10ч.).** Историческая карта, «лента времени», всемирное наследие, Царицын, Сталинград, Волгоград – исторический центр нашей страны. Творческие мастерские деятелей литературы, музыки, живописи, научные открытия и изобретения.

Волгоградской области **в годы Великой Отечественной войны (8ч.).** Летопись военного времени, «Дорога жизни», экскурсии по памятным местам Волгоградской области, встречи с ветеранами войны.

**Что даёт наш край стране (5ч.).** Символика Волгоградской области, Полезные ископаемые, сельское хозяйство, промышленность. Профессии людей. Встречи с людьми разных профессий.

**Сохраним для потомков (8ч.).** Заповедные места Волгоградской области

**Защита проекта «Будущее нашего края» (2ч.).** Урок – защита проектов: сохраним и защитим природу Волгоградской области.

### **Планируемые результаты освоения курса**

В области **личностных** планируемых результатов будут формироваться УУД: готовность и способность обучающихся к саморазвитию; внутренняя позиция школьника на основе положительного отношения к школе; принятие образа «хорошего ученика»; самостоятельность и личная ответственность за свои поступки, установка на здоровый образ жизни; экологическая культура; ценностное отношение к природному миру, готовность следовать нормам природоохранного, нерасточительного, здоровьесберегающего поведения; гражданская идентичность в форме осознания «Я» как гражданина России, чувства сопричастности и гордости за свою Родину, народ и историю; осознание ответственности человека за общее благополучие; осознание своей этнической принадлежности; гуманистическое сознание; социальная компетность как готовность к решению моральных дилемм, устойчивое следование в поведении социальным нормам; начальные навыки адаптации в динамично изменяющемся мире; мотивация учебной деятельности ( социальная, учебно- познавательная и внешняя; самооценка на уровне критериев успешности учебной деятельности; целостный, социально ориентированный взгляд на мир в единстве и разнообразии природы, народов, культур и религий; эмпатия как понимание чувств других людей и сопереживания им; уважительное отношение к иному мнению, истории и культуре других народов; навыки сотрудничества в разных ситуациях, умения не создавать конфликты и находить выходы из спорных ситуаций; эстетические потребности, ценности и чувства; этические чувства, прежде всего доброжелательность и эмоционально-нравственная отзывчивость; гуманистические и демократические ценности многонационального российского общества.

В области **метапредметных** планируемых результатов будут формироваться коммуникативные, регулятивные и познавательные УУД.

**Коммуникативные УУД:** обращаться за помощью; формулировать свои затруднения; задавать и отвечать на вопросы, необходимые для организации собственной деятельности сотрудничества с партнером; договариваться о распределении функций и ролей в совместной деятельности; формулировать собственное мнение и позицию; адекватно оценивать



собственное поведение и поведение окружающих; предлагать помощь и сотрудничество; определять общую цель и пути ее достижения; осуществлять взаимный контроль; проявлять активность во взаимодействии для решения коммуникативных и познавательных задач; вести устный и письменный диалог; оказывать в сотрудничестве взаимопомощь; аргументировать свою позицию и координировать ее с позициями партнеров в сотрудничестве при выработке общего решения в совместной деятельности; прогнозировать возникновение конфликтов при наличии разных точек зрения; решать конфликты на основе учета интересов и позиций всех участников; координировать и принимать различные позиции во взаимодействии.

**Регулятивные УУД:** формулировать и удерживать учебную задачу; ставить новые учебные задачи в сотрудничестве с учителем; составлять план и последовательность действий; осуществлять итоговый и пошаговый контроль по результату; адекватно воспринимать предложения учителей, товарищей, родителей и других людей по исправлению допущенных ошибок; предвидеть возможности получения конкретного результата при решении задачи; вносить необходимые коррективы в действие после его завершения на основе его оценки и учета сделанных ошибок; адекватно использовать речь для планирования и регуляции своей деятельности; выделять и формулировать то, что усвоено и что нужно усвоить, определять качество и уровень усвоения; устанавливать соответствие полученного результата поставленной цели; соотносить правильность выбора, планирования, выполнения и результата действия с требованиями конкретной задачи; сличать способ действия и его результат с заданным эталоном с целью обнаружения отклонений и отличий от эталона; различать способ и результат действия; осуществлять констатирующий и прогнозирующий контроль по результату и по способу действия.

**Познавательные УУД:** поиск и выделение необходимой информации из различных источников в разных формах (текст, рисунок, таблица, диаграмма, схема); сбор (извлечение необходимой информации из различных источников), обработка (определение основной и второстепенной), передача информации (устным, письменным, цифровым способами); анализ; синтез; сравнение; сериация; классификация по заданным критериям; установление аналогий; установление причинно-следственных связей; осуществлять рефлексию способов и условий действий; контролировать и оценивать процесс и результат деятельности; ставить, формулировать и решать проблемы; самостоятельно создавать алгоритмы деятельности при решении проблем различного характера; построение рассуждения; обобщение; интерпретация информации (структурировать; переводить сплошной текст в таблицу, презентовать полученную информацию, в том числе и с помощью ИКТ); применение и представление информации; осознанно и произвольно строить сообщения в устной и письменной форме, в том числе творческого и следовательского характера; осуществлять смысловое чтение; выбирать вид чтения в зависимости от цели; узнавать, называть и определять объекты и явления окружающей действительности в соответствии с содержанием учебных предметов; создавать и преобразовывать модели и схемы для решения задач; моделировать т.е. выделять и обобщенно фиксировать существенные признаки объектов с целью решения конкретных задач.

#### **2.1.4.5. Рабочая программа учебного курса внеурочной деятельности «Тропинка в профессию»**

В жизни каждого человека профессиональная деятельность занимает важное место. С первых шагов ребенка родители задумываются о его будущем, внимательно следят за интересами и склонностями своего ребенка, стараясь предопределить его профессиональную судьбу. Учеба в

школе выявляет избирательное отношение школьника к разным учебным предметам. У отдельных детей очень рано обнаруживается интерес к некоторым из них, склонность к определенному виду деятельности: изобразительной, музыкальной, конструктивной.

Перед младшими школьниками не стоит проблема выбора профессии. Но поскольку профессиональное самоопределение взаимосвязано с развитием личности на всех возрастных этапах, то младший школьный возраст можно рассматривать как подготовительный, закладывающий основы для профессионального самоопределения в будущем. Представления о профессиях у ребенка 7-10 лет ограничены его пока небогатым жизненным опытом – работа мамы и папы, воспитателя в детском саду и учителя в школе, профессии летчика, милиционера, разведчика, но об этих так или иначе знакомых профессиях дети знают, как правило, мало и весьма поверхностно.

Между тем, в современном мире существует огромное количество видов труда. Ориентация в этом океане человеческих занятий является важнейшим звеном социальной адаптации ребенка. В школах формирование представлений о мире труда и профессий подчас осуществляется недостаточно целенаправленно и систематически. В то время как именно школа должна стать решающим звеном процесса профессионального самоопределения учащихся, оказать действенное влияние на целенаправленное формирование представлений о мире труда и профессий.

В основе курса лежит идея раннего знакомства с различными сферами человеческой деятельности через организацию учебно-исследовательской деятельности учащихся. При определении этих сфер основываются на типологии, предложенной доктором психологических наук Е.А. Климовым. данная типология позволяет все многообразие человеческих профессий соотнести с основными видами деятельности в зависимости от объекта, на который она направлена: «человек – человек», «человек-техника», «человек - художественный образ», «человек – природа».

**Цель:** формирование у обучающихся знаний о мире профессий и создание условий для успешной профориентации младших подростков в будущем.

#### **Задачи:**

##### Образовательные:

- расширять у детей представления о разнообразии профессий на основе характерных трудовых процессов и результатов труда, представлении о структуре труда (цель, мотив, материал, трудовые действия, результат);
- расширять знания детей о родных людях, их профессиях, значимости их труда в семье и обществе;
- активизировать в речи слова, родовые понятия и видовые обобщения, связанные с темой, учить выражать свое отношение к той или иной профессии.

##### Воспитательные:

- воспитывать в детях чувство уважения к труду взрослых.
- расширение кругозора, уточнение представлений об окружающем мире, создание положительной основы для воспитания социально-личностных чувств;

– воспитание физических, психологических, социальных качеств, необходимых для полноценного развития личности.

### **Формы контроля:**

1. Рефлексия по каждому занятию в форме вербального проговаривания, письменного выражения своего отношения к теме.
2. По итогам курса обучающиеся выполняют самостоятельную работу — творческое эссе по теме: «Кем и каким я хочу стать»

### **Содержание программы**

Содержание определяется возрастными особенностями младших школьников. Каждое занятие внеурочной деятельности имеет тематическое наполнение, связанное с рассмотрением определенной профессии. Учащиеся имеют возможность расширить свой кругозор, представления о мире профессий, а также исследовать свои способности применительно к рассматриваемой профессии. Программа внеурочной деятельности «Мир профессий» построена таким образом, что представляет возможность учащимся тренировать различные виды своих способностей. Ребенок становится заинтересованным субъектом в развитии своих способностей. Занятия, проводятся в активной форме: игры, дискуссии, конкурсы, викторины, с элементами творчества и самостоятельного поиска знаний. Это способствует формированию учебно-познавательных мотивов, потребности в творческой деятельности, развитию кругозора у учащихся.

### **Планируемые результаты.**

В ходе реализации программы обучающиеся должны овладевать специальными знаниями, умениями и навыками. К ним относятся:

- когнитивные – знания обучающихся о труде, о мире профессий;
- мотивационно-личностные – отношение к труду, интерес к профессиям, желание овладеть какой-либо профессиональной деятельностью;
- поведенческие - навыки трудовой деятельности, ответственность, дисциплинированность, самостоятельность в труде.

**Метапредметными результатами** программы внеурочной деятельности по социальному направлению «Кем быть?» - является формирование следующих универсальных учебных действий (УУД):

#### **1.Регулятивные УУД:**

- Учить высказывать своё предположение (версию) на основе работы с иллюстрацией, учить работать по предложенному учителем плану.
- Средством формирования этих действий служит технология проблемного диалога на этапе изучения нового материала.
- Учиться совместно с учителем и другими учениками давать эмоциональную оценку деятельности класса на уроке.
- Средством формирования этих действий служит технология оценивания образовательных достижений (учебных успехов).

#### **Познавательные УУД:**

- Перерабатывать полученную информацию: делать выводы в результате совместной работы всего класса.

-Преобразовывать информацию из одной формы в другую: составлять рассказы на основе простейших моделей (предметных, рисунков, схематических рисунков, схем); находить и формулировать решение задачи с помощью простейших моделей (предметных, рисунков, схематических рисунков).

#### **Коммуникативные УУД:**

- Умение донести свою позицию до других: оформлять свою мысль в устной и письменной речи (на уровне одного предложения или небольшого текста).

- Слушать и понимать речь других.

- Средством формирования этих действий служит технология проблемного диалога (побуждающий и подводящий диалог).

- Совместно договариваться о правилах общения и поведения в школе и следовать им.

Учиться выполнять различные роли в группе (лидера, исполнителя, критика). Средством формирования этих действий служит организация работы в парах и малых группах.

#### **2.1.4.6. Рабочая программа учебного курса внеурочной деятельности «Развивай-ка»**

##### **Пояснительная записка**

Курс «Развивай-ка» создаёт условия для развития у детей познавательных интересов, формирует стремление ребёнка к размышлению и поиску, вызывает у него чувство уверенности в своих силах; позволяет успешно решать проблемы комплексного развития различных видов памяти, внимания, наблюдательности, воображения, быстроты реакции, формирования нестандартного мышления.

**Цель данного курса:** развитие познавательных способностей учащихся на основе системы развивающих занятий.

##### **Основные задачи курса:**

1)развитие мышления в процессе формирования основных приемов мыслительной деятельности: анализа, синтеза, сравнения, обобщения, классификации, умение выделять главное, доказывать и опровергать, делать несложные выводы;

2)развитие психических познавательных процессов: различных видов памяти, внимания, зрительного восприятия, воображения;

3)развитие языковой культуры и формирование речевых умений: четко и ясно излагать свои мысли, давать определения понятиям, строить умозаключения, аргументировано доказывать свою точку зрения;

4)формирование навыков творческого мышления и развитие умения решать нестандартные задачи;

5)развитие познавательной активности и самостоятельной мыслительной деятельности учащихся;

6)формирование и развитие коммуникативных умений: умение общаться и взаимодействовать в коллективе, работать в парах, группах, уважать мнение других, объективно оценивать свою работу и деятельность одноклассников;

7)формирование навыков применения полученных знаний и умений в процессе изучения школьных дисциплин и в практической деятельности.

Таким образом, принципиальной задачей предлагаемого курса является именно развитие познавательных способностей и общеучебных умений и навыков, а не усвоение каких-то конкретных знаний и умений.

### **Содержание курса внеурочной деятельности**

В основе построения лежит принцип разнообразия творческо-поисковых задач. Основное время на занятиях занимает самостоятельное решение детьми поисковых задач. Благодаря этому у детей формируются умения самостоятельно действовать, принимать решения, управлять собой в сложных ситуациях.

На каждом занятии проводится коллективное обсуждение решения задачи определенного вида. На этом этапе у детей формируется такое важное качество, как осознание собственных действий, самоконтроль, возможность дать отчет в выполняемых шагах при решении задач любой трудности.

На каждом занятии после самостоятельной работы проводится коллективная проверка решения задач. Такой формой работы создаются условия для нормализации самооценки у всех детей, а именно: повышения самооценки у детей, у которых хорошо развиты мыслительные процессы, но учебный материал усваивается в классе плохо за счет отсутствия, например, внимания. У других детей может происходить снижение самооценки, потому что их учебные успехи продиктованы, в основном, прилежанием и старательностью,

В курсе используются задачи разной сложности, поэтому слабые дети, участвуя в занятиях, могут почувствовать уверенность в своих силах (для таких учащихся подбираются задачи, которые они могут решать успешно).

Ребенок на этих занятиях сам оценивает свои успехи. Это создает особый положительный эмоциональный фон: раскованность, интерес, желание научиться выполнять предлагаемые задания.

Задания построены таким образом, что один вид деятельности сменяется другим, различные темы и формы подачи материала активно чередуются в течение урока. Это позволяет сделать работу динамичной, насыщенной и менее утомляемой.

В системе заданий реализован принцип «спирали», то есть возвращение к одному и тому же заданию, но на более высоком уровне трудности. Задачи по каждой из тем могут быть включены в любые занятия другой темы в качестве закрепления. Изучаемые темы повторяются в следующем учебном году, но даются с усложнением материала и решаемых задач.

Для проведения занятий разработан учебно-методический комплект, состоящий из следующих учебных пособий:

- а) двух рабочих тетрадей для учащихся на печатной основе;
- б) методического руководства для учителя, в котором излагается один из возможных вариантов работы с заданиями, помещенными в тетрадях.

В предлагаемом пособии создана система учебных заданий и задач, направленных на развитие познавательных процессов у младших школьников с целью усиления их математического развития, включающего в себя умение наблюдать, сравнивать, обобщать,

находить закономерности, строя простейшие предположения; проверять их, делать выводы, иллюстрировать их примерами. В рабочие тетради включены специально подобранные нестандартные задачи, направленные на развитие познавательных процессов у младших школьников. Часть заданий отобрана из учебной и педагогической литературы отечественных и зарубежных, авторов и переработана с учетом возрастных особенностей и возможностей детей 6-10 лет, часть - составлена автором пособия.

В процессе выполнения каждого задания происходит развитие почти всех познавательных процессов, но каждый раз акцент делается на каком-то одном из них. Учитывая это, все задания условно можно разбить на несколько групп:

- задания на развитие внимания;
- задания на развитие памяти;
- задания на совершенствование воображения;
- задания на развитие логического мышления.

### **Задания на развитие внимания**

К заданиям этой группы относятся различные лабиринты и целый ряд игр, направленных на развитие произвольного внимания детей, объема внимания, его устойчивости, переключения и распределения.

Выполнение заданий подобного типа способствует формированию таких жизненно важных умений, как умение целенаправленно сосредотачиваться, вести поиск нужного пути, оглядываясь, а иногда и возвращаясь назад, находить самый короткий путь, решая двух - трехходовые задачи.

### **Задания, развивающие память**

В рабочие тетради включены упражнения на развитие и совершенствование слуховой и зрительной памяти. Участвуя в играх, школьники учатся пользоваться своей памятью и применять специальные приемы, облегчающие запоминание. В результате таких занятий учащиеся осмысливают и прочно сохраняют в памяти различные учебные термины и определения. Вместе с тем у детей увеличивается объем зрительного и слухового запоминания, развивается смысловая память, восприятие и наблюдательность, закладывается основа для рационального использования сил и времени.

### **Задания на развитие и совершенствование воображения**

Развитие воображения построено в основном на материале, включающем задания геометрического характера;

- дорисовывание несложных композиций из геометрических тел или линий, не изображающих ничего конкретного, до какого-либо изображения;
- выбор фигуры нужной формы для восстановления целого;
- вычерчивание уникальных фигур (фигур, которые надо начертить, не отрывая карандаша от бумаги и не проводя одну и ту же линию дважды);
- выбор пары идентичных фигур сложной конфигурации;
- выделение из общего рисунка заданных фигур с целью выявления замаскированного рисунка;
- деление фигуры на несколько заданных фигур и построение заданной фигуры из нескольких частей, выбираемых из множества данных;
- складывание и перекалывание спичек с целью составления заданных фигур.

Совершенствованию воображения способствует работа с изографами (слова записаны буквами, расположение которых напоминает изображение того предмета, о котором идет речь) и числограммы (предмет изображен с помощью чисел).

### **Задания, развивающие мышление**

Приоритетным направлением обучения в начальной школе является развитие мышления. С этой целью в рабочих тетрадях приведены задания, которые позволяют на доступном детям материале и на их жизненном опыте строить правильные суждения и проводить доказательства без предварительного теоретического освоения самих законов и правил логики. В процессе выполнения таких упражнений дети учатся сравнивать различные объекты, выполнять простые виды анализа и синтеза, устанавливать связи между понятиями, учатся комбинировать и планировать. Предлагаются задания, направленные на формирование умений работать с алгоритмическими предписаниями (шаговое выполнение задания).

#### **2.1.4.7. Рабочая программа учебного курса внеурочной деятельности «Эрудит»**

##### **Пояснительная записка**

Программа курса внеурочной деятельности для первого класса «Эрудит» разработана в соответствии с требованиями Федерального государственного образовательного стандарта начального общего образования, требованиями к основной образовательной программе начального общего образования.

Программа «Эрудит» учитывает возрастные, общеучебные и психологические особенности младшего школьника.

*Цель программы:* создание условий для развития функциональной грамотности.

Программа разбита на четыре блока: «Читательская грамотность», «Математическая грамотность», «Финансовая грамотность» и «Естественно-научная грамотность».

**Целью** изучения блока *«Читательская грамотность»* является развитие способности учащихся к осмыслению письменных текстов и рефлексии на них, использования их содержания для достижения собственных целей, развития знаний и возможностей для активного участия в жизни общества. Оценивается не техника чтения и буквальное понимание текста, а понимание и рефлексия на текст, использование прочитанного для осуществления жизненных целей.

**Целью** изучения блока *«Математическая грамотность»* является формирование у обучающихся способности определять и понимать роль математики в мире, в котором они живут, высказывать хорошо обоснованные математические суждения и использовать математику так, чтобы удовлетворять в настоящем и будущем потребности, присущие созидательному, заинтересованному и мыслящему гражданину.

**Целью** изучения блока *«Финансовая грамотность»* является развитие экономического образа мышления, воспитание ответственности и нравственного поведения в области экономических отношений в семье, формирование опыта применения полученных знаний и умений для решения элементарных вопросов в области экономики семьи.

**Целью** изучения блока *«Естественно-научная грамотность»* является формирование у обучающихся способности использовать естественно-научные знания для выделения в

реальных ситуациях проблем, которые могут быть исследованы и решены с помощью научных методов, для получения выводов, основанных на наблюдениях и экспериментах. Эти выводы необходимы для понимания окружающего мира и тех изменений, которые вносит в него деятельность человека, а также для принятия соответствующих решений.

Программа курса внеурочной деятельности «Функциональная грамотность» предназначена для реализации в 1 классе начальной школы и рассчитана на 33 часа (при 1 часе в неделю).

Учитель может варьировать, чередовать последовательность проведения занятий по своему усмотрению.

Для повышения мотивации изучения курса и с учетом возрастных особенностей первоклассников для занятий используются сюжеты авторских и русских народных сказок.

### **Содержание программы**

**Читательская грамотность:** анализ текстов авторских и русских народных сказок, составление характеристики героев прочитанных произведений, деление текстов на части, составление картинного плана, ответы по содержанию прочитанных произведений, эмоциональная и личностная оценка прочитанного.

**Математическая грамотность:** счет предметов в пределах 10, составление числовых выражений и нахождение их значений, состав чисел первого и второго десятка, задание на нахождение суммы; задачи на нахождение части числа, задачи на увеличение и уменьшение числа на несколько единиц, чтение и заполнение таблиц, круговых диаграмм, ложные и истинные высказывания.

**Финансовая грамотность:** деньги, финансы, покупка, товар, обмен, бартер, услуги платные и бесплатные, доход, прибыль, банк, реклама, цена, количество, стоимость.

**Естественно-научная грамотность:** наблюдения и простейшие эксперименты с яблоком, воздушным шариком, зеркалом и апельсином; воздух и его свойства, соль и её свойства, вода и её свойства, три состояния воды, плавучесть предметов, отражение.

### **Планируемые результаты освоения курса**

Программа обеспечивает достижение первоклассниками следующих личностных, метапредметных результатов.

**Личностные** результаты изучения курса:

- осознавать себя как члена семьи, общества и государства: участие в обсуждении финансовых проблем семьи, принятие решений о семейном бюджете;
- овладевать начальными навыками адаптации в мире финансовых отношений: сопоставление доходов и расходов, простые вычисления в области семейных финансов;
- осознавать личную ответственность за свои поступки;
- уметь сотрудничать со взрослыми и сверстниками в разных игровых и реальных ситуациях.

**Метапредметные** результаты изучения курса:

Познавательные:



- осваивать способы решения проблем творческого и поискового характера: работа над проектами и исследования;
- использовать различные способы поиска, сбора, обработки, анализа и представления информации;
- овладевать логическими действиями сравнения, обобщения, классификации, установления аналогий и причинно-следственных связей, построения рассуждений, отнесения к известным понятиям;
- использовать знаково-символические средства, в том числе моделирование;
- ориентироваться в своей системе знаний: отличать новое от уже известного;
- делать предварительный отбор источников информации: ориентироваться в потоке информации;
- добывать новые знания: находить ответы на вопросы, используя учебные пособия, свой жизненный опыт и информацию, полученную от окружающих;
- перерабатывать полученную информацию: сравнивать и группировать объекты;
- преобразовывать информацию из одной формы в другую.

#### Регулятивные:

- проявлять познавательную и творческую инициативу;
- принимать и сохранять учебную цель и задачу;
- планировать ее реализацию, в том числе во внутреннем плане;
- контролировать и оценивать свои действия, вносить соответствующие коррективы в их выполнение;
- уметь отличать правильно выполненное задание от неверного;
- оценивать правильность выполнения действий: знакомство с критериями оценивания, самооценка и взаимооценка.

#### Коммуникативные:

- адекватно передавать информацию, выражать свои мысли в соответствии с поставленными задачами и отображать предметное содержание и условия деятельности в речи;
- доносить свою позицию до других: оформлять свою мысль в устной и письменной речи (на уровне одного предложения или небольшого текста);
- слушать и понимать речь других;
- совместно договариваться о правилах работы в группе;
- учиться выполнять различные роли в группе (лидера, исполнителя, критика).

#### **Предметные результаты изучения блока «Читательская грамотность»:**

– способность понимать, использовать, оценивать тексты, размышлять о них и заниматься чтением для того, чтобы достигать своих целей, расширять свои знания и возможности, участвовать в социальной жизни.

#### **Предметные результаты изучения блока «Математическая грамотность»:**

- способность формулировать, применять и интерпретировать математику в разнообразных контекстах;
- способность проводить математические рассуждения;
- способность использовать математические понятия, факты, чтобы описать, объяснить и предсказать явления;
- способность понимать роль математики в мире, высказывать обоснованные суждения и принимать решения, которые необходимы конструктивному, активному и размышляющему человеку.

#### **Предметные результаты изучения блока «Финансовая грамотность»:**

- понимание и правильное использование экономических терминов;
- представление о роли денег в семье и обществе;
- умение характеризовать виды и функции денег;
- знание источников доходов и направлений расходов семьи;
- умение рассчитывать доходы и расходы и составлять простой семейный бюджет;
- определение элементарных проблем в области семейных финансов и путей их решения;
- проведение элементарных финансовых расчётов

#### **Предметные результаты изучения блока «Естественно-научная грамотность»:**

- способность осваивать и использовать естественно-научные знания для распознавания и постановки вопросов, для освоения новых знаний, для объяснения естественно-научных явлений и формулирования основанных на научных доказательствах выводов;
- способность понимать основные особенности естествознания как формы человеческого познания.

#### **2.1.4.8. Рабочая программа учебного курса внеурочной деятельности «Мои первые проекты»/ «Мир проектов»**

##### **Пояснительная записка**

Настоящее время – это время перемен, когда государству нужны люди, способные принимать нестандартные решения, умеющие творчески мыслить.

Успех в современном мире во многом определяется способностью человека организовать свою жизнь как проект: определить дальнюю и ближайшую перспективу, найти и привлечь необходимые ресурсы, наметить план действий и, осуществив его, оценить, удалось ли достичь поставленных целей.

Сегодня конкурентоспособность человека на рынке труда во многом зависит от его способности овладевать новыми технологиями, адаптироваться к изменяющимся условиям труда. Одним из ответов системы образования на этот запрос времени является идея компетентностно-ориентированного образования.

Метод проектов является базовой образовательной технологией, поддерживающей компетентностно-ориентированный подход в образовании. Метод проектов по своей дидактической сущности нацелен на формирование способностей, обладая которыми, выпускник школы оказывается более приспособленным к жизни, умеющим адаптироваться к изменяющимся условиям, ориентироваться в разнообразных ситуациях, работать в различных коллективах, потому что «проектная деятельность является культурной формой деятельности, в которой возможно формирование способности к осуществлению ответственного выбора».

С целью обучения учеников начальных классов такому виду деятельности, как работа над проектами, разработана программа «Мои первые проекты».

**Главная цель:** выявление наиболее способных к творчеству учащихся и развитие у них познавательных интересов, интеллектуальных, творческих и коммуникативных способностей.

**Задачи:**

- познакомить учащихся со структурой исследовательской деятельности, со способами поиска информации;
- формировать навыки сотрудничества;
- мотивировать учащихся на выполнение учебных задач, требующих усердия и самостоятельности;
- прививать навыки организации научного труда, работы со словарями и энциклопедиями, обучить способам сбора и первичной обработки информации;
- формировать навыки презентации;
- прививать интерес к исследовательской деятельности;
- формировать умение планировать свою работу над проектом;
- формировать умение давать оценку готовому продукту, своей работе над проектом.

**Программа состоит из трёх разделов:**

I. Самые первые проекты (формирование понятия «проектная деятельность» и навыков сотрудничества).

II. Основы проектной деятельности.

III. Работа над проектом.

В первом разделе предполагается начать практическую проектную деятельность с самых простейших проектов, с обязательным привлечением родителей обучающихся.

Обучающиеся знакомятся с правилами работы в команде.

Во втором разделе обучающиеся работают в команде, знакомятся со способами первичной обработки информации, с правилами публичного выступления. Обучающиеся учатся работать с информацией, задавать вопросы, направляющие проект.

В третьем разделе обучающиеся закрепляют полученные знания при работе над групповыми и индивидуальными проектами.

Содержание программы «Мои первые проекты» связано со многими учебными предметами, в частности математика, литературное чтение, окружающий мир.

На курс «Мои первые проекты»/ «Мир проектов» отводится по 1 часу в неделю.

## **Содержание программы**

### **1 класс**

Тренинговые задания включены в каждое занятие, имеют разные акценты: наблюдение, умение задавать вопросы, делать умозаключения и выводы, объяснять и защищать свои идеи.

Проект. Знакомство с понятием «проект», где могут быть использованы проекты. Знакомство с основными доступными нам методами создания проектов (наблюдение, составление плана, выполнение по этапам, выбор информации и др.). Чем проект отличается от исследования. Выполнение практической части, заданий (практические задания типа «что сначала, что потом..»). Знакомство с понятиями: схема, рисунок, график. Практические задания по созданию схем, графиков. Высказывание суждений. Знакомство с классификацией. Знакомство с умозаключениями. Как правильно делать умозаключения. Работа с книгой. Какие книги считаются научными. Что такое справочник, энциклопедия и т.п. Как сделать сообщения о своем проекте. План своего выступления.

Представление результатов деятельности. Мини-конференции в классе. Представление своих проектов. Умение задавать вопрос. Вопросы авторам.

### **2 класс**

Тренинговые задания включены в каждое занятие, имеют разные акценты: проектная деятельность, формы продуктов проектной деятельности, виды презентаций проектов, распределение учащихся по проектным группам. Персональные и групповые проекты. Проект. Наблюдение и наблюдательность. Актуализация проблемы.

Наблюдение младших школьников за окружающим миром. Знакомство с приборами, созданными для наблюдения (телескопы, микроскопы и др.)

Проектирование – познание в действии. Практическая работа.

Что мы знаем о проекте. Планирование и разработка проектов с доступными объектами (вода, свет, бумага и др.)

Гипотезы и идеи. Разработка гипотез творческих проектов. Практическая работа на выдвижение гипотез, постановка цели проекта

Искусство делать сообщения. Как правильно спланировать сообщение о своем проекте. Как выделить главное и второстепенное. Составление рассказа по плану.

Обработка полученных результатов. Итог работы. Направленность учащихся на выполнение творческих проектов.

Как выбрать тему творческого проекта. Индивидуальная работа с учащимися. Индивидуальная консультативная работа с учащимися по выполнению творческого проекта. Подготовка отчёта. Правила оформления работы. Подготовка презентации. Подготовка презентации работы. Подготовка выступления. Практическая работа.

### **3класс**

Тренинговые задания включены в каждое занятие, имеют разные акценты: формулирование основных вопросов, обозначение границ проектов.

Проект. Выбор темы проектной работы. Коллективное обсуждение проблематики возможных проектов. Коллективная беседа «наиболее интересные научные проекты». Направление будущей проектной работы

Определение задач, целей работы, формулирование гипотезы.

Разработка гипотез проектирования, в том числе и нереальных – провокационных идей. Совершенствование владения основными методами проекта. Сбор и обработка информации (зафиксировать получение знаний). Анализ самых интересных находок в группе. Фиксация полученных знаний. Выбор форм продукта. Выбрать наиболее оптимальных форм продукта. Обобщение полученных результатов. Анализ и обобщение собранного материала.

Подготовка отчёта. Дать определения основным понятиям, подготовить сообщение по результатам проектирования, использовать рисунки, таблицы.

Представление результатов деятельности. Подготовка презентации. Демонстрация продукта, выполненная на основе информационных технологий.

Работа над определениями основных понятий. Умение отвечать на незапланированные вопросы.

Защитить результаты публично перед сверстниками и взрослыми, ответить на вопросы. Учить излагать добытую информацию. Представление продукта. Презентационные умения и навыки.

### **4класс**

Тренинговые задания включены в каждое занятие, имеют разные акценты: актуализация проблемы (выявить проблему и определить направление

будущего проекта), определение сферы проекта (сформулировать основные вопросы, ответы на которые мы хотели бы найти).

Проект. Научная теория (коллективная беседа). Главные особенности описательных теорий, объяснительных теорий. Выбор тем по трём группам:

Фантастические - ориентированные на разработку несуществующих, фантастических объектов и явлений (воплощение в технических рисунках и макетах);

Эмпирические - связанные с практикой и предполагающие проведение собственных наблюдений и экспериментов. Это наиболее интересное и перспективное направление

проектной деятельности. В качестве объектов могут быть и люди, и домашние животные, и явления природы, и самые разные неодушевлённые предметы;

□ Теоретические темы - ориентированные на работу по изучению и обобщению фактов, материалов, содержащихся в разных теоретических источниках.

Ассоциации и аналогии. Практические задания на ассоциативное мышление, на создание аналогий.

Выработка гипотезы (разработать гипотезы, в том числе и нереальные - провокационные идеи). Выявление и систематизация подходов к решению проблемы (выбрать методы проекта)

Сбор и обработка информации (зафиксировать получение знаний). Анализ и обобщение полученных результатов (структурировать материал, использовать известные логические правила и приёмы). Составление определённого алгоритма систематизации определённых данных.

Представление результатов деятельности. Подготовка отчёта (дать определения основным понятиям, подготовить сообщение по результатам проекта, использовать рисунки, таблицы, подготовить презентацию выступления).

Убеждение других, доказывая свою точку зрения.

**Планируемые результаты** В результате прохождения программного материала обучающийся имеет представление о творческом проекте.

Умеет:

1 класс Дать определение проекту, ставить цель проекта, составить краткий план проекта.

2 класс Определять конкретную индивидуальную проблему, ставить цель и разрабатывать через творческий проект

3 класс Определять групповую проблему, ставить цель и разрабатывать через творческий проект

(групповой проект)

4 класс Определять социально-значимую проблему, ставить цель и разрабатывать через творческий проект (групповой проект)

*У обучающихся будут сформированы универсальные учебные действия, а именно:*

а) *личностные универсальные учебные действия:*

- ✓ внутренняя позиция школьника на уровне положительного отношения к школе, понимания необходимости учения;
- ✓ личностная саморефлексия, способность к саморазвитию («что я хочу» (цели и мотивы), «что я могу» (результаты));

б) *регулятивные универсальные учебные действия:*

- ✓ в сотрудничестве с учителем ставить новые учебные задачи;
- ✓ определять и формулировать цель деятельности, составлять план действий по решению проблемы (задачи);
- ✓ учиться обнаруживать и формулировать учебную проблему совместно с учителем, выбирать тему проекта с помощью учителя;

- ✓ составлять план выполнения задач, решения проблем творческого и поискового характера, выполнения проекта совместно с учителем/самостоятельно;
- ✓ работая по составленному плану, использовать наряду с основными и дополнительные средства (справочная литература, сложные приборы, средства ИКТ);
- ✓ умение соотнести результат своей деятельности с целью и оценить его;
- ✓ в диалоге с учителем учиться выработать критерии оценки и определять степень успешности выполнения своей работы и работы всех, исходя из имеющихся критериев, совершенствовать критерии оценки и пользоваться ими в ходе оценки и самооценки.

*в) познавательные универсальные учебные действия:*

- ✓ извлекать информацию; ориентироваться в своей системе знаний и осознавать необходимость нового знания;
- ✓ делать предварительный отбор источников информации для поиска нового знания;
- ✓ добывать новые знания (информацию) из различных источников и разными способами;
- ✓ самостоятельно предполагать, какая информация нужна для решения предметной учебной задачи, состоящей из нескольких шагов;
- ✓ перерабатывать информацию для получения необходимого результата, в том числе и для создания нового продукта (выполнять анализ, выбирать основания для сравнения, сериации, классификации объектов, устанавливать аналогии и причинно-следственные связи, выстраивать логическую цепь рассуждений, относить объекты к известным понятиям);
- ✓ использовать информацию в проектной деятельности под руководством учителя-консультанта.

*г) коммуникативные универсальные учебные действия:*

- ✓ доносить свою позицию до других, владея приёмами монологической и диалогической речи;
- ✓ оформлять свои мысли в устной и письменной речи с учетом своих учебных и жизненных речевых ситуаций, в том числе с применением средств ИКТ;
- ✓ при необходимости отстаивать свою точку зрения, аргументируя ее;
- ✓ учиться подтверждать аргументы фактами;
- ✓ учиться критично относиться к собственному мнению;
- ✓ понять другие позиции (взгляды, интересы);
- ✓ договариваться с людьми, согласуя с ними свои интересы и взгляды, для того чтобы сделать что-то сообща;
- ✓ организовывать учебное взаимодействие в группе (распределять роли, договариваться друг с другом и т.д.).

#### **2.1.4.9. Рабочая программа учебного курса внеурочной деятельности «Строевой чеканя шаг»**

##### **Пояснительная записка**

Программа по строевой подготовке «Строевой чеканя шаг» разработана в соответствии с Конституцией РФ, Федеральными законами «Об образовании», «Об обороне», «О статусе

военнослужащих», «О воинской обязанности и военной службе», Федеральной программой «Патриотическое воспитание граждан Российской Федерации на 2015-2020гг.», Общевоинскими уставами ВС РФ.

Данная программа является частью общей предметной области «Кадетское воспитание» и разработана для успешной социализации учащихся, оказания влияния на все стороны жизнедеятельности.

Специфика программы требует особой организации учебной деятельности в форме деятельностного подхода.

Практическая сторона образования связана с дисциплинированностью; выработки быстроты и четкости действий; приобретение навыков строевой подготовки, духовно-нравственным и патриотическим развитием ребёнка.

Практическая полезность «Строевой подготовки» обусловлена эффективным, всесторонним развитием личности школьника. Обучение строевой подготовке даёт возможность развить у учащихся строевой выправки, подтянутости, выносливости, дисциплинированности, внимательности, воспитание ответственности и чувства коллективизма.

### **Воспитательный компонент**

Основная воспитательная задача строевой подготовки заключается в том, чтобы сформировать и закрепить у кадетов уважительное отношение к строевой выучке как важнейшему традиционному атрибуту воинской службы. Данная задача должна решаться не только на занятиях по строевой подготовке. Активному формированию уважительного отношения к строевой подготовке будут способствовать также ритуалы. *Это* ритуалы, связанные с выносом и подъемом Государственного флага, Знамени своего клуба, объединения, при торжественных построениях кадет в знаменательные даты в жизни страны и Вооруженных РФ, во время несения почетного караула у памятников, обелисков и мемориальных знаков, построениях перед началом занятий в клубе, во время военно-спортивных игр, при отдавании воинской чести своим руководителям инструкторам военнослужащим, консультантам военно-спортивных игр и друг другу, во всех случаях ношения юнармейской формы одежды. Обстановка торжественной церемонии, военизированного соревнования побуждает кадет овладевать строевыми приемами и навыками.

### **Содержание курса внеурочной деятельности**

#### **1 класс**

Начальный курс по обучению строевой подготовке максимально прост и доступен младшим школьникам. Большое значение при изучении построений имеет специально организованная игровая деятельность, использование приема обыгрывания учебных заданий, создания игровых ситуаций.

Строевая подготовка включает:

- теоретические и исторические приемы строевой подготовки;
- одиночное строевое обучение;
- обучение действиям в строю отделений в пешем порядке;
- обучение выполнению обязанностей командира отделения по управлению строем.

Основой строевой подготовки является одиночное строевое обучение.

Совершенствование строевой выучки и их практических навыков проводится на занятиях по всем изученным предметам в повседневной жизни, на всех построениях и передвижениях, при подготовке и проведении строевых смотров, при исполнении строевых песен и в ходе мероприятий. Строевые смотры проводятся не менее двух раз в год.



Все занятия и смотры должны проводиться в строгом соответствии с требованиями Строевого устава Вооружённых Сил РФ. При их организации необходимо использовать рекомендации пособий по строевой подготовке.

Обучение строевым приёмам должно проводиться в последовательности:

- Ознакомление с приёмом;
- Его разучивание;
- Тренировка.

**Для ознакомления необходимо:** назвать его (приём); указать где и для какой цели он применяется; подать команду, по которой выполняется приём; образцово показать его выполнение в целом, затем показать в медленном темпе (по разделениям) с кратким пояснением порядка выполнения.

**Разучивание** строевого приёма проводится вначале по разделениям с помощью подготовительных упражнений, а затем в целом. Руководитель занятия, подавая команды на выполнение строевого приёма должен следить за его отработкой двумя-тремя учащимися и исправлять допущенные ими ошибки. Остальные учащиеся по этим командам одновременно повторяют приём. Закончив разучивание приёма с одной группой, руководитель занятия переходит к обучению следующих групп до усвоения его всеми обучаемыми.

**Тренировка** в выполнении приёма заключается в многократном его повторении до получения прочных навыков.

Дети знакомятся с предметом «Строевая подготовка». Построив класс (отделение) в одну шеренгу, преподаватель объявляет тему и содержание занятия, дает определение элементам строя.

**Строй** — установленное Уставом размещение военнослужащих, подразделений и частей для их совместных действий в пешем порядке и на машинах. Преподаватель предлагает одному - двум обучаемым повторить определение строя, затем приступает к определению его элементов.

**Шеренга** — строй, в котором военнослужащие размещены один возле другого на одной линии на установленных интервалах.

Рассказав о назначении команд и показав порядок их подачи и выполнения, следует перейти к изучению обязанностей перед построением и в строю, но прежде, необходимо разъяснить обучаемым требования Строевого устава, предъявляемые перед построением и в строю.

В ходе занятия преподаватель проверяет аккуратность и внешний вид, приучает учащихся к взаимной помощи при устранении недостатков, обнаруженных во внешнем виде; обучает определению своего места в строю и соблюдению дисциплины.

На примерах аккуратно и неряшливо одетых обучаемых преподаватель объясняет требования Строевого устава и показывает порядок устранения недостатков: на себе или на одном-двух обучаемых он демонстрирует, как правильно заправить обмундирование, надеть головной убор и т. д.

Преподаватель рассказывает обучаемым о назначении команд, и как правильно их выполнять. Он говорит, что команды служат для управления строями, подаются, как правило, голосом, а также сигналами и личным примером.

Для ознакомления с командами командир практически подает несколько команд голосом и сигналами, но пока не требует их выполнения.

Команда разделяется на предварительную и исполнительную; могут быть и только исполнительные команды.

**Предварительная команда:** подается отчетливо, громко и протяжно, чтобы находящиеся в строю поняли, каких действий от них требует командир.

По предварительной команде те, кто стоит в строю и вне строя на месте, принимают положение «смирно», а находящиеся в движении ставят ногу тверже.

**Исполнительная команда** подается после паузы, громко, отрывисто и четко. Исполнительная команда немедленно и четко выполняется.

Чтобы привлечь внимание обучаемого, в предварительной команде называется наименование подразделения или фамилия обучаемого. Например, «ОТДЕЛЕНИЕ – СТОЙ!», «Второе отделение, шагом – МАРШ», «Товарищ Иванов, кру-ГОМ» и так далее. После объяснения преподаватель подает голосом несколько команд, состоящих из предварительной и исполнительной, требует выполнить их. Например: «Отделение, шагом - МАРШ», «Товарищ Сидоров, кру-ГОМ» и т. п.

После объяснения преподаватель подает несколько исполнительных команд, например: «ВСТАТЬ», «СМИРНО», «ВОЛЬНО», «ЗАПРАВИТЬСЯ», «ОТСТАВИТЬ» и т. п., и требует, чтобы обучаемые выполнили их.

В заключение преподаватель поясняет, что для отмены приема (действия) или для прекращения его подается команда «ОТСТАВИТЬ»; рассказывает и показывает, что по команде «ОТСТАВИТЬ» принимается положение, в котором обучаемый находился до выполнения приема.

**К концу учебного года дети должны знать:**

- свое место в строю;
- основные приемы и движения построений;
- основные команды построений.

**К концу учебного года дети должны уметь:**

- строиться по команде преподавателя или командира отделения;
- исполнять команды преподавателя или командира отделения;
- держать необходимую дистанцию в строю.

**Формы организации и виды деятельности**

Учебно-тренировочные занятия.

**2 класс**

Обучающиеся продолжают знакомиться с элементами построений:

**Фланг** - правая и левая оконечность строя. При поворотах строя названия флангов не изменяются.

**Фронт** - сторона строя, в которую военнослужащие (обучаемые) обращены лицом.

**Тыльная сторона строя** — сторона, противоположная фронту.

**Интервал** — расстояние по фронту между военнослужащими (обучаемыми), подразделениями и частями.

**Ширина строя** — расстояние между флангами.

После объяснения и показа элементов одношереножного строя преподаватель перестраивает отделение в двухшереножный строй и дает его определение.

В двухшереножном строю, военнослужащие одной шеренги расположены в затылок военнослужащим другой шеренги на дистанции одного шага (вытянутой руки).

Преподаватель предлагает проверить дистанцию между шеренгами, для чего обучаемые второй шеренги, вытянув руку (левую), кладут ладонь на плечо впереди стоящего. В двухшереножном строю шеренги называются первой и второй. При повороте строя их название не изменяется.

Далее учащиеся знакомятся с понятием «строевая стойка». Строевая стойка принимается по команде «Становись» или «Смирно».

Изучение строевой стойки начинается с образцового показа ее преподавателя; при этом обучаемые должны видеть его спереди сбоку. Затем преподаватель рассказывает обучаемым, по каким командам и в каких случаях принимается строевая стойка, и показывает порядок ее принятия по разделениям, кратко поясняя выполнение каждого ее элемента. После этого он приказывает ученикам принять строевую стойку самостоятельно и проверяет каждого из них, отмечая недостатки, а затем приступает к разучиванию строевой стойки по элементам. Начинать целесообразно с подготовительных упражнений для выработки правильной постановки корпуса, ног, рук, плеч и головы.

**К концу второго года обучения дети должны знать:**

- расстояние и интервалы при построении;
- понятия «фланг», «фронт», «тыльная сторона», «строевая стойка», «интервал», «ширина строя»;
- правила построения в условиях смотра.

**К концу второго года обучения дети должны уметь:**

- четко следовать командам преподавателя или командира;
- выполнять строевые приемы в условиях смотра;
- уметь самостоятельно выявлять ошибки и исправлять их.

**Формы организации и виды деятельности**

Учебно-тренировочные занятия.

**Количество часов в год 1 класс: 34; 2 класс 34.**

**Количество часов в неделю 1 класс: 1 час; 2 класс 1 час;**

**ПЛАНИРУЕМЫЕ РЕЗУЛЬТАТЫ ОСВОЕНИЯ ПРОГРАММЫ**

**1 класс**

**Личностные результаты:**

1. активное включение в общение и взаимодействие со сверстниками на принципах уважения и доброжелательности, взаимопомощи и сопереживания;
2. проявление положительных качеств личности и управление своими эмоциями в различных (нестандартных) ситуациях и условиях;
3. проявление дисциплинированности, трудолюбия и упорства в достижении поставленных целей;
4. бескорыстная помощь своим сверстникам, умение находить с ними общий язык и общие интересы;
5. принятие и освоение традиций, ценностей, формы культурно-исторической, социальной и духовной жизни своей страны;
6. формирование гражданского самосознания и чувства патриотизма;
7. формирование нравственных ценностей, толерантности, правильной оценки происходящих событий.

**Метапредметные результаты:**

1. характеризовать явления (действия и поступки), давать им объективную оценку на основе освоенных знаний и имеющегося опыта;
2. находить ошибки при выполнении учебных заданий, отбирать способы их исправления;
3. общаться и взаимодействовать со сверстниками на принципах взаимоуважения и взаимопомощи, дружбы и толерантности;

4. организовывать самостоятельную деятельность с учетом требований ее безопасности, сохранности инвентаря и оборудования, организации места занятий;
5. планировать собственную деятельность, распределять нагрузку и отдых в процессе ее выполнения;
6. анализировать и объективно оценивать результаты собственного труда, находить возможности и способы их улучшения;
7. технически правильно выполнять двигательные действия из базовых строевых движений, использовать их в других школьных дисциплинах.

**Предметные результаты:**

1. знать основные положения Строевого устава ВС РФ;
2. знать правила ношения формы;
3. уметь выполнять обязанности перед построением в строю, строго соблюдать установленные;
4. уверенно и чётко выполнять строевые приёмы на месте и в движении с требованиями Строевого устава ВС РФ.

**2 класс**

**Личностные результаты:**

1. активное включение в общение и взаимодействие со сверстниками на принципах уважения и доброжелательности, взаимопомощи и сопереживания;
2. проявление положительных качеств личности и управление своими эмоциями в различных (нестандартных) ситуациях и условиях;
3. проявление дисциплинированности, трудолюбия и упорства в достижении поставленных целей;
4. бескорыстная помощь своим сверстникам, умение находить с ними общий язык и общие интересы;
5. принятие и освоение традиций, ценностей, формы культурно-исторической, социальной и духовной жизни своей страны;
6. формирование гражданского самосознания и чувства патриотизма;
7. формирование нравственных ценностей, толерантности, правильной оценки происходящих событий.

**Метапредметные результаты:**

1. характеризовать явления (действия и поступки), давать им объективную оценку на основе освоенных знаний и имеющегося опыта;
2. находить ошибки при выполнении учебных заданий, отбирать способы их исправления;
3. общаться и взаимодействовать со сверстниками на принципах взаимоуважения и взаимопомощи, дружбы и толерантности;
4. организовывать самостоятельную деятельность с учетом требований ее безопасности, сохранности инвентаря и оборудования, организации места занятий;
5. планировать собственную деятельность, распределять нагрузку и отдых в процессе ее выполнения;
6. анализировать и объективно оценивать результаты собственного труда, находить возможности и способы их улучшения;
7. технически правильно выполнять двигательные действия из базовых строевых движений, использовать их в других школьных дисциплинах.

**Предметные результаты**

- 1.- знать основные положения Строевого устава ВС РФ;
- 2.- знать правила ношения формы и знаков кадета;
- 3.- уметь выполнять обязанности кадета перед построением в строю, строго соблюдать установленные правила ношения форменного оборудования для воспитанников кадетских классов;
- 3.- уверенно и чётко выполнять строевые приёмы на месте и в движении с требованиями Строевого устава ВС РФ.

*Ученик получит возможность научиться:*

- 1.- Соблюдать меры безопасности и правила профилактики травматизма на занятиях строевой подготовки;
- 2.- Технически правильно выполнять элементы строевого шага;
- 3.- Выполнять обязанности командира отделения и взвода;

#### **2.1.4.10. Рабочая программа учебного курса внеурочной деятельности «Самбо»**

##### **Пояснительная записка**

Рабочая программа по внеурочной деятельности «Самбо» для учащихся 1-4 классов составлена на основании следующих нормативно-методических документов:

Федеральный закон Российской Федерации от 29.12.2012 № 273-ФЗ «Об образовании в Российской Федерации» (с последующими изменениями);

Приказа Минобрнауки России от 31 декабря 2015 года № 1576 «О внесении изменений в федеральный государственный образовательный стандарт начального общего образования, утвержденный приказом Министерства образования и науки Российской Федерации от 06.10.2009 г. №373».

Федеральный проект «Успех каждого ребенка», утв. президиумом Совета при Президенте РФ по стратегическому развитию и национальным проектам, протокол от 24.12.2018 № 16.

Приказа Минпросвещения России от 11 декабря 2020 года № 712 «О внесении изменений в некоторые федеральные государственные образовательные стандарты общего образования по вопросам воспитания обучающихся».

Распоряжение президента Российской Федерации «О мерах по поддержке и развитию самбо в Российской Федерации» от 16.11.2018 г. № 338-рп.

Приказ Министерства Sports Российской Федерации «Об утверждении программы развития самбо в Российской Федерации до 2024 года» от 12.05.2017 г. № 427.

##### **Воспитательный компонент**

- воспитывать нравственные и волевые качества;
- воспитывать чувство "партнёрского плеча", дисциплинированность, взаимопомощь;
- воспитывать привычку к самостоятельным занятиям спортом в свободное время;
- формировать потребность ведения здорового образа жизни;
- содействовать патриотическому воспитанию подрастающего поколения.

##### **Содержание курса внеурочной деятельности**

###### **1 класс.**

История и развитие самбо в России, правила безопасности при проведении тренировок, гигиенические требования. Техника безопасности на занятиях. Соблюдение формы одежды. Беседы по патриотическому воспитанию: 1. Выдающиеся спортсмены России 2. Успехи российских борцов на международной арене 3. Устремлённость к спортивным достижениям во имя Родины. 4. Россия – великая спортивная держава. Простейшие акробатические элементы

Теория: Знакомство с простейшими акробатическими элементами: кувырок вперёд, кувырок назад, кувырок через плечо, кувырок через препятствие в длину и в высоту, кульбит, колесо, ходьба на руках. Спортивно-оздоровительная деятельность. Гимнастика с основами акробатики. Организующие команды и приемы. Строевые действия в шеренге и колонне;

выполнение строевых команд. Акробатические упражнения. Упоры, седы, упражнения в группировке, перекаты. Акробатические комбинации. Гимнастические упражнения прикладного характера. Передвижение по гимнастической стенке. Преодоление полосы препятствий с элементами лазанья, перелезания и переползания. Отжимание в упоре, поднятие туловища из положения лежа на спине. Подвижные игры и игры с элементами спортивных игр. На материале гимнастики с основами акробатики: игровые задания с использованием строевых упражнений, упражнений для развития внимания, силы, ловкости и координации движений. На материале легкой атлетики: прыжки, бег, метания и броски; упражнения для развития координации движений, выносливости.

## **2 класс.**

. Знания о физической культуре. Из истории физической культуры. Как возникли первые соревнования. Понятие «соревнование». Древние соревнования и их целевое назначение. Роль и значение соревнований в воспитании детей у древних народов.

САМБО. Техника самостраховки Теория: Изучение техники самостраховки. Падение вперед. Падение назад. Падение вперед, падение назад и на бок через партнёра, стоящего на коленях и предплечьях. Падение вперед, падение назад и на бок через партнёра, стоящего на и четвереньках. Падение на спину и на бок, кувырком вперед, держась за руку партнёра. Перекат через плечо. Практика: Отработка приёмов самостраховки. Выполнение падений и перекатов. Работа в спарринге.

Общеразвивающие физические упражнения. На материале гимнастики с основами акробатики: развитие гибкости, координации движений, формирование осанки, развитие силовых способностей. На материале лёгкой атлетики: развитие координации движений, быстроты, выносливости, силовых способностей

## **4 класс.**

Теория: Изучение техники борьбы лёжа. Перевороты. Удержания. Болевые приёмы: Рычаг локтя через бедро от удержания сбоку, рычаг локтя с захватом руки между ногами, узел ногой от удержания сбоку, ущемление ахиллесова сухожилия. Практика: отработка техники борьбы лёжа, работа в парах на удержание.

Общеразвивающие физические упражнения. На материале раздела «Гимнастика с основами акробатики»: развитие гибкости, координации движений, силовых способностей. На материале раздела «Легкая атлетика»: развитие скоростно-силовых способностей, выносливости и быстроты

### **Формы организации и виды деятельности**

Учебно-тренировочные занятия.

**Количество часов в год 1 класс: 34; 2 класс 34. 4 класс 34;**

**Количество часов в неделю 1 класс: 1 час; 2 класс 1 час; 4 класс 1 час**

### **Планируемые результаты**

#### **1 класс**

Результаты освоения программного материала оцениваются по трём базовым уровням и представлены соответственно личностными, метапредметными и предметными результатами.

Личностные результаты:

- дисциплинированность, трудолюбие, упорство в достижении поставленных целей; – умение управлять своими эмоциями в различных ситуациях;
- умение оказывать помощь своим сверстникам.

Метапредметные результаты:

- определять наиболее эффективные способы достижения результата;
- умение находить ошибки при выполнении заданий и уметь их исправлять;
- умение объективно оценивать результаты собственного труда, находить возможности и способы их улучшения.

Предметные результаты:

- формирование знаний о борьбе самбо и его роли в укреплении здоровья;
- умение рационально распределять своё время в режиме дня, выполнять утреннюю зарядку;

– умение вести наблюдение за показателями своего физического развития .

В процессе изучения программы обучающиеся должны:

**ЗНАТЬ:**

- правила техники безопасности на уроках по САМБО;
- форму одежды на занятиях по САМБО;
- правила личной гигиены.

**УМЕТЬ:**

- выполнять кувырок назад с самостраховкой;
- выполнять кувырок вперёд с самостраховкой;
- выполнять падение на спину с самостраховкой через партнёра;
- выполнять падение на бок с самостраховкой через партнёра.

## **2 класс**

Личностные результаты:

- дисциплинированность, трудолюбие, упорство в достижении поставленных целей;
- умение управлять своими эмоциями в различных ситуациях;
- умение оказывать помощь своим сверстникам.

Метапредметные результаты:

- определять наиболее эффективные способы достижения результата;
- умение находить ошибки при выполнении заданий и уметь их исправлять;
- умение объективно оценивать результаты собственного труда, находить возможности и способы их улучшения.

Предметные результаты:

- формирование знаний о борьбе самбо и его роли в укреплении здоровья;
- умение рационально распределять своё время в режиме дня, выполнять утреннюю зарядку;
- умение вести наблюдение за показателями своего физического развития .

В процессе изучения программы обучающиеся должны:

**ЗНАТЬ:**

- правила техники безопасности на уроках по САМБО;
- форму одежды на занятиях по САМБО;
- правила личной гигиены.

**УМЕТЬ:**

- выполнять кувырок назад с самостраховкой;
- выполнять кувырок вперёд с самостраховкой;
- выполнять падение на спину с самостраховкой через партнёра;
- выполнять падение на бок с самостраховкой через партнёра.

## **4 класс**

Личностные результаты:

- дисциплинированность, трудолюбие, упорство в достижении поставленных целей;
- умение управлять своими эмоциями в различных ситуациях;
- умение оказывать помощь своим сверстникам.

Метапредметные результаты:

- определять наиболее эффективные способы достижения результата;
- умение находить ошибки при выполнении заданий и уметь их исправлять;
- умение объективно оценивать результаты собственного труда, находить возможности и способы их улучшения.

Предметные результаты:

- формирование знаний о борьбе самбо и его роли в укреплении здоровья;
- умение рационально распределять своё время в режиме дня, выполнять утреннюю зарядку;
- умение вести наблюдение за показателями своего физического развития .

– умение использовать полученные знания для успешного выступления на соревнованиях; – спортивный образ (стиль) жизни, предусматривающий активные занятия спортом и регулярное

участие в спортивных соревнованиях;

– стремление индивида вовлечь в занятия борьбой самбо свое ближайшее окружение (семью, друзей, коллег и т.д.).

В процессе изучения программы обучающиеся должны:

**ЗНАТЬ:**

- правила техники безопасности на уроках по САМБО;
- форму одежды на занятиях по САМБО;
- правила личной гигиены.

**УМЕТЬ:**

- выполнять кувырок назад с самостраховкой;
- выполнять кувырок вперед с самостраховкой;
- выполнять падение на спину с самостраховкой через партнёра;
- выполнять падение на бок с самостраховкой через партнёра.

## **2.2. Программа формирования универсальных учебных действий.**

Программа формирования универсальных учебных действий МОУ СШ №85 описывает взаимосвязь универсальных учебных действий с содержанием учебных предметов, а также содержит характеристики регулятивных, познавательных, коммуникативных универсальных учебных действий обучающихся.

### **2.2.1. Значение сформированных универсальных учебных действий для успешного обучения и развития младшего школьника**

Формирование УУД воздействуют и положительно влияют на обучающихся в части:

- успешного овладения младшими школьниками всеми учебными предметами;
- развития психологических новообразований этого возраста, обеспечивающих становление способности к применению полученных знаний и к самообразованию обучающегося;
- расширения и углубления познавательных интересов обучающихся;
- успешного овладения младшими школьниками начальными навыками работы с развивающими сертифицированными обучающими и игровыми цифровыми ресурсами;
- успешного овладения младшими школьниками начальными сведениями об информационной безопасности при работе с обучающими и игровыми цифровыми ресурсами.

Всё перечисленное является предпосылками и показателями статуса обучающегося в начальной школе как субъекта учебной деятельности и образовательных отношений в современных условиях цифровой трансформации образования.

Реализация цели развития младших школьников как приоритетной для первого этапа школьного образования возможна, если устанавливаются связь и взаимодействие между



освоением предметного содержания обучения и достижениями обучающегося в области метапредметных результатов. Это взаимодействие проявляется в следующем:

1) предметные знания, умения и способы деятельности являются содержательной основой становления УУД;

2) развивающиеся УУД обеспечивают протекание учебного процесса как активной инициативной поисково-исследовательской деятельности на основе применения различных интеллектуальных процессов, прежде всего теоретического мышления, связной речи и воображения, в том числе в условиях дистанционного обучения (в условиях неконтактного информационного взаимодействия с субъектами образовательного процесса);

3) под влиянием УУД складывается новый стиль познавательной деятельности: универсальность как качественная характеристика любого учебного действия и составляющих его операций позволяет обучающемуся использовать освоенные способы действий на любом предметном содержании, в том числе представленного в виде экранных (виртуальных) моделей изучаемых объектов, сюжетов, процессов, что положительно отражается на качестве изучения учебных предметов;

4) построение учебного процесса с учётом реализации цели формирования УУД способствует снижению доли репродуктивного обучения, создающего риски, которые нарушают успешность развития обучающегося и формирует способности к вариативному восприятию предметного содержания в условиях реального и виртуального представления экранных (виртуальных) моделей изучаемых объектов, сюжетов, процессов.

В ФГОС выделены три группы универсальных учебных действий как наиболее значимых феноменов психического развития обучающихся вообще и младшего школьника в частности: познавательные, коммуникативные и регулятивные УУД.

### **2.2.2. Характеристика универсальных учебных действий**

Познавательные универсальные учебные действия представляют совокупность операций, участвующих в учебно-познавательной деятельности. К ним относятся:

1) методы познания окружающего мира, в том числе представленного (на экране) в виде виртуального отображения реальной действительности (наблюдение, элементарные опыты, эксперименты; измерения и др.);

2) логические операции (сравнение, анализ, обобщение, классификация, сериация);

3) работа с информацией, представленной в разном виде и формах, в том числе графических (таблицы, диаграммы, инфограммы, схемы), аудио- и видеоформатах (возможно на экране).

Познавательные универсальные учебные действия становятся предпосылкой формирования способности младшего школьника к самообразованию и саморазвитию.

**Коммуникативные** универсальные учебные действия являются основанием для формирования готовности младшего школьника к информационному взаимодействию с окружающим миром: средой обитания, членами многонационального поликультурного общества разного возраста, представителями разных социальных групп, в том числе представленного (на экране) в виде виртуального отображения реальной действительности, и даже с самим собой. Коммуникативные универсальные учебные действия формируются в цифровой образовательной среде класса, школы.

В соответствии с ФГОС НОО коммуникативные УУД характеризуются четырьмя группами учебных операций, обеспечивающих:

1) смысловое чтение текстов разных жанров, типов, назначений; аналитическую текстовую деятельность с ними;

2) успешное участие обучающегося в диалогическом взаимодействии с субъектами образовательных отношений (знание и соблюдение правил учебного диалога), в том числе в условиях использования технологий неконтактного информационного взаимодействия;

3) успешную продуктивно-творческую деятельность (самостоятельное создание текстов разного типа — описания, рассуждения, повествования), создание и видоизменение экранных (виртуальных) объектов учебного, художественного, бытового назначения (самостоятельный поиск, реконструкция, динамическое представление);

4) результативное взаимодействие с участниками совместной деятельности (высказывание собственного мнения, учёт суждений других собеседников, умение договариваться, уступать, вырабатывать общую точку зрения), в том числе в условиях использования технологий неконтактного информационного взаимодействия.

**Регулятивные** универсальные учебные действия есть совокупность учебных операций, обеспечивающих становление рефлексивных качеств субъекта учебной деятельности (в начальной школе их формирование осуществляется на пропедевтическом уровне). В соответствии с ФГОС НОО выделяются шесть групп операций:

1) принимать и удерживать учебную задачу;

2) планировать её решение;

3) контролировать полученный результат деятельности;

4) контролировать процесс деятельности, его соответствие выбранному способу;

5) предвидеть (прогнозировать) трудности и ошибки при решении данной учебной задачи;

б) корректировать при необходимости процесс деятельности.

Важной составляющей регулятивных универсальных действий являются операции, определяющие способность обучающегося к волевым усилиям в процессе коллективной/совместной деятельности, к мирному самостоятельному предупреждению и преодолению конфликтов, в том числе в условиях использования технологий неконтактного информационного взаимодействия.

### **2.2.3. Интеграция предметных и метапредметных требований как механизм конструирования современного процесса образования**

Согласно теории развивающего обучения (Л. С. Выготский, Д. Б. Эльконин, П. Я. Гальперин, В. В. Давыдов и их последователи), критериями успешного психического развития ребёнка являются появившиеся в результате обучения на этом уровне образования психологические новообразования. Среди них для младшего школьника принципиально важны:

- осознанное овладение научными терминами и понятиями изучаемой науки;
- способность к использованию и/или самостоятельному построению алгоритма решения учебной задачи;
- определённый уровень сформированности универсальных учебных действий.

Поскольку образование протекает в рамках изучения конкретных учебных предметов (курсов, модулей), то необходимо определение вклада каждого из них в становление универсальных учебных действий и его реализацию на каждом уроке.

Механизм конструирования образовательного процесса строится на следующих методических позициях:

1. Учитель проводит анализ содержания учебного предмета с точки зрения универсальных действий и устанавливает те содержательные линии, которые в особой мере способствуют формированию разных метапредметных результатов. На уроке по каждому предмету предусматривается включение заданий, выполнение которых требует применения определённого познавательного, коммуникативного или регулятивного универсального действия. К примеру, метод измерения часто применяется к математическим объектам, типичен при изучении информатики, технологии, а смысловое чтение — прерогатива уроков русского языка и литературы.

Соответствующий вклад в формирование универсальных действий можно выделить в содержании каждого учебного предмета. Таким образом, на *первом* этапе формирования УУД определяются приоритеты учебных курсов для формирования качества универсальности на данном предметном содержании. На *втором* этапе подключаются другие предметы,

педагогический работник предлагает задания, требующие применения учебного действия или операций на разном предметном содержании. Третий этап характеризуется устойчивостью универсального действия, т. е. использования его независимо от предметного содержания. У обучающегося начинает формироваться обобщённое видение учебного действия, он может охарактеризовать его, не ссылаясь на конкретное содержание.

2. Используются виды деятельности, которые в особой мере провоцируют применение универсальных действий: поисковая, в том числе с использованием информационного ресурса Интернета, исследовательская, творческая деятельность, в том числе с использованием экранных моделей изучаемых объектов или процессов.

Это побуждает учителя отказаться от репродуктивного типа организации обучения, при котором главным методом обучения является образец, предъявляемый обучающимся в готовом виде. В этом случае единственная задача ученика — запомнить образец и каждый раз вспоминать его при решении учебной задачи. В таких условиях изучения предметов универсальные действия, требующие мыслительных операций, актуальных коммуникативных умений, планирования и контроля своей деятельности, не являются востребованными, так как использование готового образца опирается только на восприятие и память. Поисковая и исследовательская деятельность развивают способность младшего школьника к диалогу, обсуждению проблем, разрешению возникших противоречий в точках зрения. Поисковая и исследовательская деятельность может осуществляться с использованием информационных банков, содержащих различные экранные (виртуальные) объекты (учебного или игрового, бытового назначения), в том числе в условиях использования технологий неконтактного информационного взаимодействия.

Например, для формирования наблюдения как метода познания разных объектов действительности на уроках окружающего мира организуются наблюдения в естественных природных условиях. Наблюдения можно организовать в условиях экранного (виртуального) представления разных объектов, сюжетов, процессов, отображающих реальную действительность, которую невозможно представить ученику в условиях образовательной организации (объекты природы, художественные визуализации, технологические процессы и пр.). Уроки литературного чтения позволяют проводить наблюдения текста, на которых строится аналитическая текстовая деятельность. Учебные диалоги, в том числе с представленным на экране виртуальным собеседником, дают возможность высказывать гипотезы, строить рассуждения, сравнивать доказательства, формулировать обобщения практически на любом предметном содержании. Если эта работа проводится учителем

систематически и на уроках по всем предметам, то универсальность учебного действия формируется успешно и быстро.

3. Учитель применяет систему заданий, формирующих операциональный состав учебного действия. Цель таких заданий — создание алгоритма решения учебной задачи, выбор соответствующего способа действия. Сначала эта работа проходит коллективно, вместе с учителем, когда все вместе выстраивают пошаговые операции, постепенно дети учатся выполнять их самостоятельно. При этом очень важно соблюдать последовательность этапов формирования алгоритма: построение последовательности шагов на конкретном предметном содержании; проговаривание их во внешней речи; постепенный переход на новый уровень — построение способа действий на любом предметном содержании и с подключением внутренней речи. При этом изменяется и процесс контроля:

1) от совместных действий с учителем обучающиеся переходят к самостоятельным аналитическим оценкам;

2) выполняющий задание осваивает два вида контроля — результата и процесса деятельности;

3) развивается способность корректировать процесс выполнения задания, а также предвидеть возможные трудности и ошибки. При этом возможно реализовать автоматизацию контроля с диагностикой ошибок обучающегося и с соответствующей методической поддержкой исправления самим обучающимся своих ошибок.

Как показывают психолого-педагогические исследования, а также опыт педагогической работы, такая технология обучения в рамках совместно-распределительной деятельности (термин Д. Б. Эльконина) развивает способность детей работать не только в типовых учебных ситуациях, но и в новых нестандартных ситуациях. С этой точки зрения учитель должен хорошо знать, какие учебные операции наполняют то или иное учебное действие.

Сравнение как универсальное учебное действие состоит из следующих операций:

-нахождение различий сравниваемых предметов (объектов, явлений);

-определение их сходства, тождества, похожести;

-определение индивидуальности, специфических черт объекта.

Классификация как универсальное учебное действие включает:

-анализ свойств объектов, которые подлежат классификации;

-сравнение выделенных свойств с целью их дифференциации на внешние (несущественные) и главные (существенные) свойства;

-выделение общих главных (существенных) признаков всех имеющихся объектов;

-разбиение объектов на группы (типы) по общему главному (существенному) признаку.

Обобщение как универсальное учебное действие включает следующие операции:

-сравнение предметов (объектов, явлений, понятий) и выделение их общих признаков;

-анализ выделенных признаков и определение наиболее устойчивых (инвариантных) существенных признаков (свойств);

-игнорирование индивидуальных и/или особенных свойств каждого предмета;

- сокращённая сжатая формулировка общего главного существенного признака всех анализируемых предметов.

Систематическая работа обучающегося с заданиями, требующими применения одинаковых способов действий на различном предметном содержании, формирует у обучающихся чёткое представление об их универсальных свойствах, т. е. возможность обобщённой характеристики сущности универсального действия.

#### **2.2.4. Место универсальных учебных действий в рабочих программах**

В соответствии с ФГОС НОО сформированность универсальных учебных действий у обучающихся определяется на этапе завершения ими освоения программы начального общего образования. Это не снимает обязанности учителя контролировать динамику становления всех групп УУД для того, чтобы вовремя устранять возникшие у обучающихся трудности и ошибки. В этом случае полученные результаты не подлежат балльной оценке, так как в соответствии с закономерностями контрольно-оценочной деятельности балльной оценкой (отметкой) оценивается результат, а не процесс деятельности. В задачу учителя входит проанализировать вместе с обучающимся его достижения, ошибки и встретившиеся трудности, в любом случае морально поддержать его, высказать надежду на дальнейшие успехи. При этом результаты контрольно-оценочной деятельности, зафиксированные в электронном формате, позволят интенсифицировать работу учителя.

В рабочих программах содержание универсальных учебных действий представлено в разделе «Планируемые результаты обучения» в специальном разделе «Метапредметные результаты», их перечень даётся на конец обучения в начальной школе. В первом и втором

классах определён пропедевтический уровень овладения универсальными действиями, поскольку пока дети работают на предметных учебных действиях, и только к концу второго года обучения появляются признаки универсальности.

Структура каждого вида УУД дана в соответствии с требованиями ФГОС. Познавательные универсальные учебные действия включают перечень базовых логических действий; базовых исследовательских действий; работу с информацией. Коммуникативные УУД включают перечень действий участника учебного диалога, действия, связанные со смысловым чтением и текстовой деятельностью, а также УУД, обеспечивающие монологические формы речи (описание, рассуждение, повествование). Регулятивные УУД включают перечень действий саморегуляции, самоконтроля и самооценки. Представлен также отдельный раздел «Совместная деятельность», интегрирующий коммуникативные и регулятивные действия, необходимые для успешной совместной деятельности. В тематическом планировании показываются возможные виды деятельности, направленные на формирование всех видов УУД.

### **2.3. Программа воспитания**

Программа воспитания разработана на основе примерной рабочей программы воспитания, одобренной Федеральным учебно-методическим объединением по общему образованию (протокол № 3/22 от 23.06.2022). Программа представлена в редакции на уровень начального общего образования.

#### **2.3.1. Целевой раздел программы воспитания**

Участниками образовательных отношений являются педагогические и другие работники МОУ СШ №85, обучающиеся, их родители (законные представители), представители иных организаций, участвующие в реализации образовательного процесса в соответствии с законодательством Российской Федерации, локальными актами МОУ СШ №85. Родители (законные представители) несовершеннолетних обучающихся имеют преимущественное право на воспитание своих детей. Содержание воспитания обучающихся в МОУ СШ №85 определяется содержанием российских базовых (гражданских, национальных) норм и ценностей, которые закреплены в Конституции Российской Федерации. Эти ценности и нормы определяют инвариантное содержание воспитания обучающихся. Вариативный компонент содержания воспитания обучающихся включает духовно-нравственные ценности культуры, традиционных религий народов России.

Воспитательная деятельность в МОУ СШ №85 планируется и осуществляется в соответствии с приоритетами государственной политики в сфере воспитания, установленными

в Стратегии развития воспитания в Российской Федерации на период до 2025 года (распоряжение Правительства Российской Федерации от 29 мая 2015 г. № 996-р). Приоритетной задачей Российской Федерации в сфере воспитания детей является развитие высоконравственной личности, разделяющей российские традиционные духовные ценности, обладающей актуальными знаниями и умениями, способной реализовать свой потенциал в условиях современного общества, готовой к мирному созиданию и защите Родины.

### **Цель и задачи воспитания обучающихся**

Современный российский национальный воспитательный идеал — высоконравственный, творческий, компетентный гражданин России, принимающий судьбу Отечества как свою личную, осознающий ответственность за настоящее и будущее страны, укоренённый в духовных и культурных традициях многонационального народа Российской Федерации.

В соответствии с этим идеалом и нормативными правовыми актами Российской Федерации в сфере образования **цель воспитания** обучающихся в МОУ СШ №85: развитие личности, создание условий для самоопределения и социализации на основе социокультурных, духовно- нравственных ценностей и принятых в российском обществе правил и норм поведения в интересах человека, семьи, общества и государства, формирование у обучающихся чувства патриотизма, гражданственности, уважения к памяти защитников Отечества и подвигам Героев Отечества, закону и правопорядку, человеку труда и старшему поколению, взаимного уважения, бережного отношения к культурному наследию и традициям многонационального народа Российской Федерации, природе и окружающей среде.

**Задачи воспитания** обучающихся в МОУ СШ №85:

1. Усвоение ими знаний норм, духовно-нравственных ценностей, традиций, которые выработало российское общество (социально значимых знаний).
2. Формирование и развитие личностных отношений к этим нормам, ценностям, традициям (их освоение, принятие).
3. Приобретение соответствующего этим нормам, ценностям, традициям социокультурного опыта поведения, общения, межличностных и социальных отношений, применения полученных знаний.
4. Достижение личностных результатов освоения общеобразовательных программ в соответствии с ФГОС.

Личностные результаты освоения обучающимися общеобразовательных программ включают осознание ими российской гражданской идентичности, сформированность у них ценностей самостоятельности и инициативы, готовность обучающихся к саморазвитию, самостоятельности и личностному самоопределению, наличие мотивации к целенаправленной



социально значимой деятельности, сформированность внутренней позиции личности как особого ценностного отношения к себе, окружающим людям и жизни в целом.

Воспитательная деятельность в МОУ СШ №85 планируется и осуществляется на основе аксиологического, антропологического, культурно-исторического, системно-деятельностного, личностно-ориентированного подходов и с учётом принципов воспитания: гуманистической направленности воспитания, совместной деятельности детей и взрослых, следования нравственному примеру, безопасной жизнедеятельности, инклюзивности, возрастосообразности.

### **Направления воспитания**

Программа реализуется в единстве учебной и воспитательной деятельности Школы по основным направлениям воспитания в соответствии с ФГОС:

- гражданское воспитание — формирование российской гражданской идентичности, принадлежности к общности граждан Российской Федерации, к народу России как источнику власти в Российском государстве и субъекту тысячелетней российской государственности, уважения к правам, свободам и обязанностям гражданина России, правовой и политической культуры;
- патриотическое воспитание — воспитание любви к родному краю, Родине, своему народу, уважения к другим народам России; историческое просвещение, формирование российского национального исторического сознания, российской культурной идентичности;
- духовно-нравственное воспитание — воспитание на основе духовно-нравственной культуры народов России, традиционных религий народов России, формирование традиционных российских семейных ценностей; воспитание честности, доброты, милосердия, сопереживания, справедливости, коллективизма, дружелюбия и взаимопомощи, уважения к старшим, к памяти предков, их вере и культурным традициям;
- эстетическое воспитание — формирование эстетической культуры на основе российских традиционных духовных ценностей, приобщение к лучшим образцам отечественного и мирового искусства;
- физическое воспитание, формирование культуры здорового образа жизни и эмоционального благополучия — развитие физических способностей с учётом возможностей и состояния здоровья, навыков безопасного поведения в природной и социальной среде, чрезвычайных ситуациях;
- трудовое воспитание — воспитание уважения к труду, трудящимся, результатам труда (своего и других людей), ориентация на трудовую деятельность, получение профессии,

личностное самовыражение в продуктивном, нравственно достойном труде в российском обществе, достижение выдающихся результатов в профессиональной деятельности;

- экологическое воспитание — формирование экологической культуры, ответственного, бережного отношения к природе, окружающей среде на основе российских традиционных духовных ценностей, навыков охраны, защиты, восстановления природы, окружающей среды;
- ценности научного познания — воспитание стремления к познанию себя и других людей, природы и общества, к получению знаний, качественного образования с учётом личностных интересов и общественных потребностей.

Данная программа воспитания показывает систему работы с детьми в Школе.

### **Целевые ориентиры результатов воспитания**

Целевые ориентиры результатов воспитания на уровне начального общего образования.

Гражданско-патриотическое воспитание:

- Знающий и любящий свою малую родину, свой край, имеющий представление о Родине — России, её территории, расположении.
- Сознательный принадлежность к своему народу и к общности граждан России, проявляющий уважение к своему и другим народам.
- Понимающий свою сопричастность к прошлому, настоящему и будущему родного края, своей Родины — России, Российского государства.
- Понимающий значение гражданских символов (государственная символика России, своего региона), праздников, мест почитания героев и защитников Отечества, проявляющий к ним уважение.
- Имеющий первоначальные представления о правах и ответственности человека в обществе, гражданских правах и обязанностях.
- Принимающий участие в жизни класса, общеобразовательной организации, в доступной по возрасту социально значимой деятельности.

Духовно-нравственное воспитание:

- Уважающий духовно-нравственную культуру своей семьи, своего народа, семейные ценности с учётом национальной, религиозной принадлежности.
- Сознательный ценность каждой человеческой жизни, признающий индивидуальность и достоинство каждого человека.
- Доброжелательный, проявляющий сопереживание, готовность оказывать помощь, выражающий неприятие поведения, причиняющего физический и моральный вред другим людям, уважающий старших.

- Умеющий оценивать поступки с позиции их соответствия нравственным нормам, осознающий ответственность за свои поступки.
- Владеющий представлениями о многообразии языкового и культурного пространства России, имеющий первоначальные навыки общения с людьми разных народов, вероисповеданий.
- Сознательный нравственную и эстетическую ценность литературы, родного языка, русского языка, проявляющий интерес к чтению.

#### Эстетическое воспитание:

- Способный воспринимать и чувствовать прекрасное в быту, природе, искусстве, творчестве людей.
- Проявляющий интерес и уважение к отечественной и мировой художественной культуре.
- Проявляющий стремление к самовыражению в разных видах художественной деятельности, искусстве.

#### Физическое воспитание, формирование культуры здоровья и эмоционального благополучия:

- Бережно относящийся к физическому здоровью, соблюдающий основные правила здорового и безопасного для себя и других людей образа жизни, в том числе в информационной среде.
- Владеющий основными навыками личной и общественной гигиены, безопасного поведения в быту, природе, обществе.
- Ориентированный на физическое развитие с учётом возможностей здоровья, занятия физкультурой и спортом.
- Сознательный и принимающий свою половую принадлежность, соответствующие ей психофизические и поведенческие особенности с учётом возраста.

#### Трудовое воспитание

- Сознательный ценность труда в жизни человека, семьи, общества.
- Проявляющий уважение к труду, людям труда, бережное отношение к результатам труда, ответственное потребление.
- Проявляющий интерес к разным профессиям.
- Участвующий в различных видах доступного по возрасту труда, трудовой деятельности.

#### Экологическое воспитание:

- Понимающий ценность природы, зависимость жизни людей от природы, влияние людей на природу, окружающую среду.

- Проявляющий любовь и бережное отношение к природе, неприятие действий, приносящих вред природе, особенно живым существам.
- Выражающий готовность в своей деятельности придерживаться экологических норм.

#### Ценности научного познания:

- Выражающий познавательные интересы, активность, любознательность и самостоятельность в познании, интерес и уважение к научным знаниям, науке.
- Обладающий первоначальными представлениями о природных и социальных объектах, многообразии объектов и явлений природы, связи живой и неживой природы, о науке, научном знании.
- Имеющий первоначальные навыки наблюдений, систематизации и осмысления опыта в естественнонаучной и гуманитарной областях знания.

Целевые ориентиры результатов воспитания на уровне основного общего образования.

#### Гражданское воспитание:

- Знающий и принимающий свою российскую гражданскую принадлежность (идентичность) в поликультурном, многонациональном и многоконфессиональном российском обществе, в мировом сообществе.
- Понимающий сопричастность к прошлому, настоящему и будущему народа России, тысячелетней истории российской государственности на основе исторического просвещения, российского национального исторического сознания.
- Проявляющий уважение к государственным символам России, праздникам. Проявляющий готовность к выполнению обязанностей гражданина России, реализации своих гражданских прав и свобод при уважении прав и свобод, законных интересов других людей.
- Выражающий неприятие любой дискриминации граждан, проявлений экстремизма, терроризма, коррупции в обществе.
- Принимающий участие в жизни класса, общеобразовательной организации, в том числе самоуправлении, ориентированный на участие в социально значимой деятельности, в том числе гуманитарной.

#### Патриотическое воспитание:

- Сознательный свою национальную, этническую принадлежность, любящий свой народ, его традиции, культуру.
- Проявляющий уважение к историческому и культурному наследию своего и других народов России, символам, праздникам, памятникам, традициям народов, проживающих в родной стране.

- Проявляющий интерес к познанию родного языка, истории и культуры своего края, своего народа, других народов России.
- Знающий и уважающий достижения нашей Родины — России в науке, искусстве, спорте, технологиях, боевые подвиги и трудовые достижения, героев и защитников Отечества в прошлом и современности.
- Принимающий участие в мероприятиях патриотической направленности.

#### Духовно-нравственное воспитание:

- Знающий и уважающий духовно-нравственную культуру своего народа, ориентированный на духовные ценности и нравственные нормы народов России, российского общества в ситуациях нравственного выбора (с учётом национальной, религиозной принадлежности).
- Выражающий готовность оценивать своё поведение и поступки, поведение и поступки других людей с позиций традиционных российских духовно-нравственных ценностей и норм с учётом осознания последствий поступков.
- Выражающий неприятие антигуманных и асоциальных поступков, поведения, противоречащих традиционным в России духовно-нравственным нормам и ценностям.
- Сознательное соотношение свободы и ответственности личности в условиях индивидуального и общественного пространства, значение и ценность межнационального, межрелигиозного согласия людей, народов в России, умеющий общаться с людьми разных народов, вероисповеданий.
- Проявляющий уважение к старшим, к российским традиционным семейным ценностям, институту брака как союзу мужчины и женщины для создания семьи, рождения и воспитания детей.
- Проявляющий интерес к чтению, к родному языку, русскому языку и литературе как части духовной культуры своего народа, российского общества.

#### Эстетическое воспитание:

- Выражающий понимание ценности отечественного и мирового искусства, народных традиций и народного творчества в искусстве.
- Проявляющий эмоционально-чувственную восприимчивость к разным видам искусства, традициям и творчеству своего и других народов, понимание их влияния на поведение людей.
- Сознательное понимание роли художественной культуры как средства коммуникации и самовыражения в современном обществе, значение нравственных норм, ценностей, традиций в искусстве.

- Ориентированный на самовыражение в разных видах искусства, в художественном творчестве.

Физическое воспитание, формирование культуры здоровья и эмоционального благополучия:

- Понимающий ценность жизни, здоровья и безопасности, значение личных усилий в сохранении здоровья, знающий и соблюдающий правила безопасности, безопасного поведения, в том числе в информационной среде.
- Выражающий установку на здоровый образ жизни (здоровое питание, соблюдение гигиенических правил, сбалансированный режим занятий и отдыха, регулярную физическую активность).
- Проявляющий неприятие вредных привычек (курения, употребления алкоголя, наркотиков, игровой и иных форм зависимостей), понимание их последствий, вреда для физического и психического здоровья.
- Умеющий осознавать физическое и эмоциональное состояние (свое и других людей), стремящийся управлять собственным эмоциональным состоянием.
- Способный адаптироваться к меняющимся социальным, информационным и природным условиям, стрессовым ситуациям.

Трудовое воспитание:

- Уважающий труд, результаты своего труда, труда других людей.
- Проявляющий интерес к практическому изучению профессий и труда различного рода, в том числе на основе применения предметных знаний.
- Сознательный важность трудолюбия, обучения труду, накопления навыков трудовой деятельности на протяжении жизни для успешной профессиональной самореализации в российском обществе.
- Участвующий в решении практических трудовых дел, задач (в семье, общеобразовательной организации, своей местности) технологической и социальной направленности, способный инициировать, планировать и самостоятельно выполнять такого рода деятельность.
- Выражающий готовность к осознанному выбору и построению индивидуальной траектории образования и жизненных планов с учётом личных и общественных интересов, потребностей.

Экологическое воспитание:

- Понимающий значение и глобальный характер экологических проблем, путей их решения, значение экологической культуры человека, общества.

- Сознующий свою ответственность как гражданина и потребителя в условиях взаимосвязи природной, технологической и социальной сред.
- Выражающий активное неприятие действий, приносящих вред природе.
- Ориентированный на применение знаний естественных и социальных наук для решения задач в области охраны природы, планирования своих поступков и оценки их возможных последствий для окружающей среды.
- Участвующий в практической деятельности экологической, природоохранной направленности.

Ценности научного познания:

- Выражающий познавательные интересы в разных предметных областях с учётом индивидуальных интересов, способностей, достижений.
- Ориентированный в деятельности на систему научных представлений о закономерностях развития человека, природы и общества, взаимосвязях человека с природной и социальной средой.
- Развивающий навыки использования различных средств познания, накопления знаний о мире (языковая, читательская культура, деятельность в информационной, цифровой среде).
- Демонстрирующий навыки наблюдений, накопления фактов, осмысления опыта в естественнонаучной и гуманитарной областях познания, исследовательской деятельности.

### **2.3.2. Содержательный раздел программы воспитания**

#### **Особенности уклада Школы**

МОУ «Средняя школа № 85 имени Героя Российской Федерации Г.П.Лячина Дзержинского района Волгограда» является средней общеобразовательной школой, обучение в которой осуществляется по трем уровням образования (начальное общее образование, основное общее образование, среднее общее образование).

Школа расположена в благоустроенном районе города с развитой инфраструктурой.

Социальное окружение школы – это учреждения культуры, активного отдыха и спорта, здравоохранения, правовых структур. Деятельность данных учреждений нацелена на формирование законопослушного, активного, здорового гражданина страны. Географическая близость и созвучность целей деятельности позволяет МОУ СШ №85 выстраивать партнерские отношения с данными учреждениями через организацию тематических встреч, занятий, экскурсий, что повышает эффективность организуемой в школе воспитательной работы.

Основной контингент учащихся – дети из благополучных семей, нацеленные на получение качественного общего образования. Высокая социальная активность учащихся способствует развитию ученического самоуправления, позволяет привлекать учащихся к организации и проведению различных мероприятий, что повышает качество и уровень их проведения. Показателем высокой социальной активности учащихся является деятельность Совета старшеклассников школы.

Источниками, оказывающими положительное влияние на воспитательный процесс в школе, являются педагоги:

- высококвалифицированный коллектив, способный замотивировать учащихся на высокие достижения в учебной, спортивной, творческой и социальной деятельности;
- специалисты социально-психологической службы школы, обеспечивающие педагогическую поддержку особым категориям обучающихся;
- педагоги-организаторы, использующие в работе с учащимися современные формы и виды деятельности, собственным примером демонстрирующие активную гражданскую позицию.

Источниками отрицательного влияния являются учащиеся «группы риска», демонстрирующие асоциальное поведение в коллективе сверстников.

Социальными партнерами школы в решении задач воспитания являются:

ЦДТ Дзержинского района

Культурно-досуговый центр «21 Век»

Совет ветеранов Дзержинского района

Совет ветеранов ВМФ

МУ СДЦ «Перекресток»

ГКУ СО «Дзержинский центр социального обслуживания населения»

ВГСПУ

ВГСХА

ГАПОУ «Волгоградский социально-педагогический колледж»

ОГИБДД России по Волгограду

Пожарная часть №21 Дзержинского района

Отдел полиции № 3 (Дзержинский район) Управления МВД России по городу Волгограду

ГУ МВД России по г. Волгограду

МОУ Центр «Пост№1»



Волгоградская академия МВД

Военный комиссариат Дзержинского и Центрального районов

УФСИН России по Волгоградской области

МБУ СШОР № 10

Процесс воспитания в МОУ СШ №85 основывается на следующих принципах взаимодействия педагогов и школьников:

- принцип уважения к личности ребенка, веры в способности и возможности любого ребенка к совершенствованию;
- принцип доверия обучающимся при принятии решений, реализации дел, отнесенных к их зоне ответственности;
- принцип гуманизации межличностных отношений, недопустимости любых форм и видов травли, насилия, проявления жестокости;
- принцип взаимоуважения и сотрудничества взрослых и детей;
- принцип соблюдения прав и защиты интересов обучающихся;
- принцип учета интересов, запросов и мнения обучающихся, родителей при принятии управленческих решений.

Основными традициями воспитания в МОУ СШ №85 являются:

- выстраивание системы воспитательных мероприятий на основе общешкольных дел, равноправными участниками которых на всех этапах реализации являются сами обучающиеся;
- создание ситуаций для проявления активной гражданской позиции обучающихся через развитие ученического самоуправления, волонтерского движения, включение в деятельность РДШ;
- реализация процессов воспитания и социализации обучающихся с использованием ресурсов социально-педагогического партнёрства.

Наиболее значимые традиционные дела, события, мероприятия, составляющие основу воспитательной системы МОУ СШ №85:

- Акции, посвящённые значимым датам страны.
- Ритуалы посвящения в первоклассники.

- Мероприятия с использованием интерактивных локаций и тематических активностей: «Неделя толерантности», «Неделя профориентации», «Неделя позитива», «Неделя российской науки», «Декада «Мы – за ЗОЖ!», «Марафон добрых дел», «Новогодний переполох».
- День школьного самоуправления (проф. пробы).
- Интерактивная игра «Космический бум».
- Фестиваль патриотической песни «Этих дней не смолкнет слава!».
- Праздник «Прощание с начальной школой».
- Праздники Последнего звонка.
- Торжественная церемония вручения аттестатов.
- Спортивные мероприятия в рамках деятельности школьного спортивного клуба.

Школа участвует в следующих значимых проектах и программах, включённых в систему воспитательной деятельности:

- Федеральный профориентационный проект «Билет в будущее».
- Федеральный проект «Орлята России».
- Муниципальный проект «Вахта памяти «Пост № 1»
- Проектория.

В МОУ СШ №85 реализуется кадетский компонент в полицейских классах профиля МВД и в кадетском классе профиля ФСИН.

Воспитательная работа в кадетских классах ведется в соответствии с планом совместной деятельности Управления МВД России по городу Волгограду и департамента по образованию администрации Волгограда и учебного плана, согласованного с УФСИН по Волгоградской области.

Реализуя кадетский компонент школа взаимодействует с Волгоградской академией МВД России, УМВД России по г.Волгограду, ОП№3УМВД России по г.Волгограду, УФСИН по Волгоградской области, муниципальным учреждением дополнительного образования "Центр "Пост №1" Волгограда".

### **Виды, формы и содержание воспитательной деятельности**

#### **Модуль «Основные школьные дела»**

Реализация воспитательного потенциала основных школьных дел предусматривает:

- общешкольные многодневные тематические мероприятия, направленные на формирование личностных результатов обучающихся: Неделя толерантности, Марафон добрых дел, Неделя профориентации, Декада «Мы за ЗОЖ!», Неделя позитива, и др.;

- ежегодные мероприятия, связанные с общероссийскими, региональными, муниципальными праздниками, памяtnыми датами, в которых участвуют все классы: мероприятия в рамках календаря знаменательных дат;
- участие во всероссийских акциях, проектах, посвящённых значимым событиям в России, мире: акции «Блокадный хлеб», «Диктант Победы», «Свеча памяти», «Час Земли», и др.);
- торжественные мероприятия, связанные с завершением образования, переходом на следующий уровень образования: Последний звонок, церемония вручения аттестатов, праздник «Прощание с начальной школой»;
- мероприятия, символизирующие приобретение новых социальных статусов в общеобразовательной организации, обществе: ритуалы посвящения в первоклассники, пятиклассники, старшекласники;
- церемонии награждения (по итогам учебного периода, года) обучающихся и педагогов за участие в жизни общеобразовательной организации, достижения в конкурсах, соревнованиях, олимпиадах, вклад в развитие общеобразовательной организации, г. Волгограда: чествование победителей и призёров различных этапов олимпиад, конкурсов школьников;
- федеральные, региональные и муниципальные проекты, направленные на достижение целевых ориентиров воспитания: проекты «Орлята России», «Билет в будущее», конкурс «Большая перемена» и др.
- социальные проекты в общеобразовательной организации, совместно разрабатываемые и реализуемые обучающимися и педагогами, в том числе с участием социальных партнёров: ПРО МУЗЕЙ
- мероприятия благотворительной, экологической, патриотической, трудовой и других направленностей: тематические викторины, квесты, квизы, флешмобы; акции по благоустройству и оформлению школьной территории, фестиваль «Этих дней не смолкнет слава!», фестиваль талантов, выставки рисунков и фотографий, оформление тематических экспозиций и др.
- участие во Всероссийских онлайн-уроках Института изучения детства, семьи и воспитания Российской академии образования;
- через формирование творческих групп как на уровне класса, так и на уровне Школы вовлечение по возможности каждого обучающегося в школьные дела в разных ролях (сценаристов, постановщиков, исполнителей, корреспондентов, ведущих, оформителей, музыкальных редакторов, ответственных за костюмы и оборудование, за приглашение и

- встречу гостей и т. д.), помощь обучающимся в освоении навыков подготовки, проведения, анализа общешкольных дел;
- наблюдение за поведением обучающихся в ситуациях подготовки, проведения, анализа основных школьных дел, мероприятий, их отношениями с обучающимися разных возрастов, с педагогами и другими взрослыми с последующей корректировкой организации взаимодействия с обучающимися.

### **Модуль «Классное руководство»**

Реализация воспитательного потенциала классного руководства как деятельности педагогических работников, осуществляющих классное руководство в качестве особого вида педагогической деятельности, направленной, в первую очередь, на решение задач воспитания и социализации обучающихся, предусматривает:

- планирование и проведение классных часов/мероприятий целевой воспитательной, тематической направленности (не реже 1 раза в неделю);
- еженедельное проведение информационно-просветительских занятий «Разговоры о важном» (в рамках внеурочной деятельности);
- инициирование и поддержку участия класса в общешкольных делах, мероприятиях, оказание необходимой помощи обучающимся в их подготовке, проведении и анализе;
- организацию интересных и полезных для личностного развития обучающихся совместных дел, позволяющих вовлекать в них обучающихся с разными потребностями, способностями, давать возможности для самореализации, устанавливать и укреплять доверительные отношения, стать для них значимым взрослым, задающим образцы поведения;
- сплочение коллектива класса через игры и тренинги на командообразование (с возможным привлечением педагога-психолога), внеучебные и внешкольные мероприятия, походы, экскурсии, празднования дней рождения обучающихся, классные вечера;
- выработку совместно с обучающимися Кодекса класса;
- ознакомление и контроль соблюдения Правил внутреннего распорядка для обучающихся Школы;
- изучение особенностей личностного развития обучающихся путём наблюдения за их поведением в специально создаваемых педагогических ситуациях, в играх, беседах по нравственным проблемам; результаты наблюдения сверяются с результатами бесед с родителями, учителями, а также (при необходимости) со школьным психологом;

- доверительное общение и поддержку обучающихся в решении проблем (налаживание взаимоотношений с одноклассниками, родителями или педагогами, успеваемость и т. д.), совместный поиск решений проблем, коррекцию поведения обучающихся через частные беседы индивидуально и вместе с их родителями, с другими обучающимися класса;
- индивидуальную работу с обучающимися класса по ведению личных портфолио, в которых они фиксируют свои учебные, творческие, спортивные, личностные достижения (по желанию);
- регулярные консультации с учителями-предметниками, направленные на формирование единства требований по вопросам воспитания и обучения, предупреждение и/или разрешение конфликтов между учителями и обучающимися;
- инициирование / проведение мини-педсоветов для решения конкретных проблем класса, интеграции воспитательных влияний педагогов на обучающихся, привлечение учителей-предметников к участию в классных делах, дающих им возможность лучше узнавать и понимать обучающихся, общаясь и наблюдая их во внеучебной обстановке, участвовать в родительских собраниях класса;
- организацию и проведение регулярных родительских собраний (не реже 1 раза в триместр), информирование родителей об успехах и проблемах обучающихся, их положении в классе, жизни класса в целом, помощь родителям и иным членам семьи в отношениях с учителями, администрацией;
- регулярное информирование родителей по вопросам ответственности за воспитание детей, обеспечения безопасности, соблюдения правил дорожной безопасности, правил пожарной безопасности и др. через классные чаты в мессенджерах;
- создание и организацию работы родительского актива класса, участвующего в решении вопросов воспитания и обучения в классе, Школе;
- привлечение родителей (законных представителей), членов семей обучающихся к организации и проведению воспитательных дел, мероприятий в классе и Школе;
- организацию участия родителей (законных представителей) в общешкольных родительских собраниях, конференциях по актуальным темам воспитания и обучения;
- проведение в классе праздников, конкурсов, соревнований и т. п.

### **Модуль «Урочная деятельность»**

Реализация школьными педагогами воспитательного потенциала урока предполагает ориентацию на целевые приоритеты, связанные с возрастными особенностями учащихся и обеспечивает:

- установление субъект-субъектных отношений в процессе учебной деятельности через делегирование учащимся ряда учительских, в том числе и дидактических полномочий; проявление доверия к детям со стороны педагогов, уважения к их достоинству и чести; акцентирование внимания на индивидуальных особенностях, интересах, увлечениях, привычках того или иного ученика;
- использование воспитательных возможностей предметного содержания через подбор соответствующих текстов для чтения, задач для решения, музыки для прослушивания, тем для рисования, проблемных ситуаций для обсуждения, а также ситуаций, предполагающих ценностный выбор;
- создание позитивных и конструктивных отношений между учителем и учениками через похвалу, выделение сильных сторон ученика, организацию совместной творческой деятельности; установление сотруднических отношений в продуктивной деятельности, использование мотивирующего потенциала юмора, обращение к личному опыту учащихся, проявление внимания к ученикам, требующим такого внимания;
- побуждение обучающихся соблюдать правила внутреннего распорядка, нормы поведения, правила общения со сверстниками и педагогами, соответствующие укладу Школы, установление и поддержку доброжелательной атмосферы через закрепление за каждым учащимся своего места, использование привлекательных для детей традиций, демонстрацию собственного примера;
- организацию шефства мотивированных и эрудированных обучающихся над неуспевающими одноклассниками, в том числе с особыми образовательными потребностями, дающего обучающимся социально значимый опыт сотрудничества и взаимной помощи;
- инициирование и поддержку исследовательской деятельности обучающихся в форме индивидуальных и групповых проектов;
- включение учителями в рабочие программы по всем учебным предметам, курсам, модулям целевых ориентиров результатов воспитания, их учёт в формулировках воспитательных задач уроков, занятий, освоения учебной тематики, их реализацию в обучении;
- включение учителями в рабочие программы учебных предметов, курсов, модулей тематики в соответствии с календарным планом воспитательной работы;
- выбор методов, методик, технологий, оказывающих воспитательное воздействие на личность в соответствии с воспитательным идеалом, целью и задачами воспитания,

целевыми ориентирами результатов воспитания; реализацию приоритета воспитания в учебной деятельности;

- привлечение внимания обучающихся к ценностному аспекту изучаемых на уроках предметов, явлений и событий, инициирование обсуждений, высказываний своего мнения, выработки своего личностного отношения к изучаемым событиям, явлениям, лицам;
- применение интерактивных форм учебной работы – интеллектуальных, стимулирующих познавательную мотивацию, игровых методик, дискуссий, дающих возможность приобрести опыт ведения конструктивного диалога; групповой работы, которая учит строить отношения и действовать в команде, способствует развитию критического мышления.

### **Модуль «Внеурочная деятельность»**

Реализация воспитательного потенциала внеурочной деятельности в целях обеспечения индивидуальных потребностей обучающихся осуществляется в рамках выбранных обучающимися курсов, занятий, дополнительных общеобразовательных общеразвивающих программ:

| Направление внеурочной деятельности  | Целевая аудитория | Курс/программа         | Количество часов в неделю |
|--|-------------------|------------------------|---------------------------|
| Информационно-просветительские занятия патриотической, нравственной и экологической направленности «Разговоры о важном». | 1-4 классы        | «Разговоры о важном»   | 1                         |
| Занятия по формированию функциональной грамотности обучающихся.  | 1-4 классы        | «Эрудит»               | 1                         |
| Занятия, направленные на удовлетворение профорientационных интересов и потребностей обучающихся.                         | 1-4 классы        | «Тропинка в профессию» | 1                         |
| Занятия, связанные с   | 3-4 классы        | «Мир проектов»         | 1                         |

|   |            |   |   |
|---|------------|---|---|
| реализацией особых интеллектуальных и социокультурных потребностей обучающихся  | 1-2 классы | «Мои первые проекты»                          | 1 |
|   | 1 классы   | Развивай-ка                                   | 1 |
|   | 2 классы   | Математическая шкатулка                       | 1 |
|   | 3 классы   | Грамотей                                      | 1 |
|   | 4 классы   | В мире английской грамматики                  | 1 |
| Занятия, направленные на удовлетворение обучающихся в творческом и в физическом развитии, помощь в самореализации и развитии способностей и талантов. | 1-4 классы | Вокально-хореографическая студия «Домисолька» | 1 |
|   |            | Строевой чеканя шаг                           | 1 |
|   |            | Самбо   | 1 |
|   |            | Подвижные игры                                | 1 |
| Занятия, направленные на удовлетворение социальных интересов и потребностей обучающихся, на педагогическое сопровождение                              | 1 классы   | Орлята России                                 | 1 |
|   | 2 классы   | Эколята                                       | 1 |
|   | 3-4 классы | Юный волонтер                                 | 1 |
|   | 4 классы   | Будь активен с РДШ                            | 1 |
|   | 3 классы   | Книжкино царство                              | 1 |



|   |            |                       |   |
|---|------------|-----------------------|---|
| деятельности ориентированных сообществ, общественных органов самоуправления, организацию обучающихся мероприятий направленности<br>социально-ученических детских объединений, ученического на совместно с комплекса воспитательной направленности | 1-2 классы | Юные друзья светофора | 1 |
|---|------------|-----------------------|---|

### **Модуль «Взаимодействие с родителями (законными представителями)»**

Реализация воспитательного потенциала взаимодействия с родителями (законными представителями) обучающихся предусматривает:

- создание и деятельность в Школе и классах представительных органов родительского сообщества (Родительский совет, родительские активы классных коллективов), участвующих в обсуждении и решении вопросов воспитания и обучения;
- деятельность представителей родительского сообщества в Управляющем совете Школы, комиссии по урегулированию споров между участниками образовательных отношений (делегаты от Родительского совета);
- тематические родительские собрания в классах согласно утвержденной циклограмме, общешкольные родительские собрания по вопросам воспитания, взаимоотношений обучающихся и педагогов, условий обучения и воспитания, либо направленные на обсуждение актуальных вопросов, решение острых школьных проблем;
- организацию участия родителей в вебинарах, Всероссийских родительских уроках, собраниях на актуальные для родителей темы;

- Дни открытых дверей, в которые родители (законные представители) могут посещать уроки и внеурочные занятия;
- общешкольные родительские конференции, где подводятся итоги работы Школы за учебный год, обсуждаются проблемы и пути их решения; презентационные площадки, где представляются различные направления работы Школы, в том числе дополнительное образование;
- информирование родителей (законных представителей) о жизни школы, актуальных вопросах воспитания, ответственности за воспитание через -сообщество Школы в социальной сети «ВКонтакте», чаты в мессенджерах;
- обсуждение в классных мессенджерах с участием педагога интересующих родителей вопросов, согласование совместной деятельности;
- участие родителей в психолого-педагогических консилиумах в случаях, предусмотренных Положением о психолого-педагогическом консилиуме Школы в соответствии с порядком привлечения родителей (законных представителей);
- привлечение родителей (законных представителей) к подготовке и проведению классных и общешкольных мероприятий;
- участие в деятельности Родительского патруля (профилактика ДДТТ) – в течение первой недели после каникул, комиссии родительского контроля организации и качества питания обучающихся (еженедельно);
- организацию встреч по запросу родителей с педагогом-психологом, социальным педагогом; проведение индивидуальных консультаций для родителей с целью координации воспитательных усилий педагогов и родителей;
- при наличии среди обучающихся детей-сирот, оставшихся без попечения родителей, приёмных детей целевое взаимодействие с их законными представителями.

### **Модуль «Самоуправление»**

Реализация воспитательного потенциала ученического самоуправления в Школе предусматривает:

- организацию и деятельность органов классного самоуправления, Совета старшеклассников, избранных обучающимися в процессе классных деловых игр

- представление Советом старшеклассников интересов обучающихся в процессе управления Школой, формирования её уклада (в том числе на заседаниях Управляющего совета);
- защиту Советом старшеклассников законных интересов и прав обучающихся;
- участие Совета старшеклассников в разработке, обсуждении и реализации рабочей программы воспитания, календарного плана воспитательной работы;
- осуществление Советом старшеклассников работы по соблюдению обучающимися Правил внутреннего распорядка обучающихся Школы;
- реализацию/развитие деятельности Российского движения школьников.

### **Модуль «Профориентация»**

Реализация воспитательного потенциала профориентационной работы Школы предусматривает:

- проведение профориентационных классных часов и психологических занятий, направленных на подготовку обучающегося к осознанному планированию и реализации своего профессионального будущего;
- профориентационные игры (симуляции, деловые игры, квесты, кейсы), расширяющие знания о профессиях, способах выбора профессий, особенностях, условиях разной профессиональной деятельности;
- экскурсии на предприятия, в организации, дающие начальные представления о существующих профессиях и условиях работы;
- посещение профориентационных выставок, ярмарок профессий, лагерей, дней открытых дверей в организациях профессионального, высшего образования;
- совместное с педагогами изучение обучающимися интернет-ресурсов, посвящённых выбору профессий, прохождение профориентационного онлайн-тестирования, онлайн-курсов по интересующим профессиям и направлениям профессионального образования;
- участие в работе всероссийских профориентационных проектов: «Билет в будущее», «ПроеКториЯ», «Шоу профессий»;

- индивидуальное консультирование педагогом-психологом обучающихся и их родителей (законных представителей) по вопросам склонностей, способностей, иных индивидуальных особенностей обучающихся, которые могут иметь значение в выборе ими будущей профессии;
- освоение обучающимися основ профессии в рамках различных курсов по выбору, включённых в обязательную часть образовательной программы, в рамках компонента обучающихся образовательных отношений, внеурочной деятельности или в рамках дополнительного образования;
- участие в работе мобильного технопарка «Кванториум»;
- оформление тематических стендов, ведение тематической рубрики на сайте образовательной организации;

### **Модуль «Профилактика и безопасность»**

Реализация воспитательного потенциала профилактической деятельности в целях формирования и поддержки безопасной и комфортной среды в Школе предусматривает:

- участие во Всероссийских неделях и акциях безопасности;
- мероприятия в рамках декад безопасности дорожного движения;
- организацию участия обучающихся в социально-психологическом тестировании;
- мероприятия в рамках деятельности социально-психологической службы, школьной службы медиации;
- создание в Школе эффективной профилактической среды обеспечения безопасности жизнедеятельности как условия успешной воспитательной деятельности;
- профилактические мероприятия с участием сотрудников ГИБДД ГУ МВД России, ГУ МВД России ", ПНД и КДНиЗП, МУ СДЦ «Перекресток», ГКУ СО «Дзержинский центр социального обслуживания населения»;
- индивидуальную работу с обучающимися и их родителями (законными представителями) в рамках работы Координационного Совета;
- инструктажи обучающихся (согласно утвержденного плана), письменное информирование родителей об ответственности за безопасность и здоровье детей в

- каникулярное время, а также ситуациях, связанных с риском для здоровья и безопасности обучающихся;
- тематические классные часы и родительские собрания по вопросам профилактики деструктивного поведения, правонарушений несовершеннолетних (согласно планам ВР классных руководителей), в том числе с использованием материалов Всероссийского проекта «Здоровая Россия – общее дело»;
  - проведение исследований, мониторинга рисков безопасности и ресурсов повышения безопасности, в том числе с использованием онлайн-сервисов;
  - психолого-педагогическое сопровождение групп риска обучающихся по разным направлениям (агрессивное поведение, зависимости, суицидальное поведение и др.);
  - индивидуальные и групповые коррекционно-развивающие занятия с обучающимися групп риска, консультаций с их родителями (законными представителями), в т. ч. с привлечением специалистов учреждений системы профилактики;
  - разработку и реализацию профилактических программ, направленных на работу как с девиантными обучающимися, так и с их окружением; организацию межведомственного взаимодействия (в том числе комплексных индивидуальных программ сопровождения обучающихся из категории «СОП»);
  - профилактические занятия, направленные на формирование социально одобряемого поведения, развитие навыков саморефлексии, самоконтроля, устойчивости к негативным воздействиям, групповому давлению;
  - включение обучающихся в деятельность, альтернативную девиантному поведению, а также в различные профилактические программы (антинаркотические, антиалкогольные, против курения; безопасность в цифровой среде; профилактика вовлечения в деструктивные группы в социальных сетях, деструктивные молодёжные, религиозные объединения, культы, субкультуры; безопасность дорожного движения; безопасность на воде, безопасность на транспорте; противопожарная безопасность; гражданская оборона; антитеррористическая, антиэкстремистская безопасность и т. д.);
  - профилактику правонарушений, девиаций посредством организации деятельности, альтернативной девиантному поведению — познания (путешествия), испытания себя (походы, спорт), значимого общения, творчества, деятельности (в том числе профессиональной, религиозно-духовной, благотворительной, художественной и др.);

- предупреждение, профилактику и целенаправленную деятельность в случаях появления, расширения, влияния в Школе маргинальных групп обучающихся (оставивших обучение, криминальной направленности, с агрессивным поведением и др.);
- мониторинг деструктивных проявлений обучающихся, включающий мониторинг страниц обучающихся в социальной сети ВКонтакте (ежемесячно);
- включение обучающихся в социально-одобряемую деятельность во внеурочное время, в т. ч. – в занятия объединений дополнительного образования;
- организация психолого-педагогического просвещения родителей (законных представителей) в целях профилактики расширения групп семей обучающихся, требующих специальной психолого-педагогической поддержки и сопровождения (слабоуспевающие, социально запущенные, социально неадаптированные дети-мигранты, обучающиеся с ОВЗ и т. д.).

#### **Модуль «Внешкольные мероприятия»**

Реализация воспитательного потенциала внешкольных мероприятий предусматривает:

- общие внешкольные мероприятия, в том числе организуемые совместно с социальными партнёрами Школы;
- внешкольные тематические мероприятия воспитательной направленности, организуемые педагогами по изучаемым в Школе учебным предметам, курсам, модулям;
- экскурсии на предприятия г. Волгограда; в ССУЗы и ВУЗы г. Волгограда; экскурсионные поездки в другие города и местности, организуемые в классах классными руководителями, в том числе совместно с родителями (законными представителями) обучающихся с привлечением их к планированию, организации, проведению, оценке мероприятия;
- посещение учреждений культуры г. Волгограда
- выездные события, включающие в себя комплекс коллективных творческих дел, в процессе которых складывается детско-взрослая общность, характеризующаяся доверительными взаимоотношениями, ответственным отношением к делу, атмосферой эмоционально-психологического комфорта.

#### **Модуль «Организация предметно-пространственной среды»**

Реализация воспитательного потенциала предметно- пространственной среды предусматривает совместную деятельность педагогов, обучающихся, других участников образовательных отношений по её созданию, поддержанию, использованию в воспитательном процессе:

- оформление внешнего вида здания, фасада, холла при входе в общеобразовательную организацию государственной символикой Российской Федерации;
- организацию и проведение церемоний поднятия (спуска) государственного флага Российской Федерации;
- размещение карт России, регионов, муниципальных образований (современных и исторических, точных и стилизованных, географических, природных, культурологических, художественно оформленных, в том числе материалами, подготовленными обучающимися) с изображениями значимых культурных объектов местности, региона, России, памятных исторических, гражданских, народных мест почитания, портретов выдающихся государственных деятелей России, деятелей культуры, науки, производства, искусства, военных, героев и защитников Отечества;
- разработку, оформление, поддержание, использование в воспитательном процессе памятной доски с именем Героя Российской Федерации Г.П.Лячина;
- оформление и обновление «мест новостей», стендов в помещениях (лестничный пролёт, рекреации),;
- подготовку и размещение регулярно сменяемых экспозиций творческих работ обучающихся в разных предметных областях, демонстрирующих их способности, знакомящих с работами друг друга;
- поддержание эстетического вида и благоустройство всех помещений в общеобразовательной организации, доступных и безопасных рекреационных зон, озеленение территории при общеобразовательной организации;
- разработку, оформление, поддержание и использование игровых пространств, спортивных и игровых площадок, зон активного и тихого отдыха;
- деятельность классных руководителей вместе с обучающимися, их родителями по благоустройству, оформлению классных кабинетов, пришкольной территории;

- разработку и оформление пространств проведения значимых событий, праздников, церемоний, торжественных линеек, творческих вечеров (событийный дизайн, интерактивные локации);
- публикацию тематических постов в на сайте школы в группе «Опер Инфо» (новости, полезная информация, информация патриотической и гражданской направленности);
- разработку и обновление материалов (стендов, плакатов), акцентирующих внимание обучающихся на важных для воспитания ценностях, правилах, традициях, укладе общеобразовательной организации, актуальных вопросах профилактики и безопасности.

Предметно-пространственная среда строится как максимально доступная для обучающихся с особыми образовательными потребностями.

### **Модуль «Социальное партнёрство»**

Реализация воспитательного потенциала социального партнёрства предусматривает:

- участие представителей организаций-партнёров, в том числе в соответствии с договорами о сотрудничестве, в проведении отдельных мероприятий в рамках рабочей программы воспитания и календарного плана воспитательной работы (дни открытых дверей, государственные, региональные, школьные праздники, торжественные мероприятия и т. п.);
- участие представителей организаций-партнёров в проведении отдельных уроков, внеурочных занятий, внешкольных мероприятий соответствующей тематической направленности;
- проведение на базе организаций-партнёров отдельных уроков, занятий, внешкольных мероприятий, акций воспитательной направленности;
- открытые дискуссионные площадки (детские, педагогические, родительские, совместные) с представителями организаций-партнёров для обсуждений актуальных проблем, касающихся жизни общеобразовательной организации, муниципального образования, региона, страны;
- социальные проекты, совместно разрабатываемые и реализуемые обучающимися, педагогами с организациями-партнёрами благотворительной, экологической, патриотической, трудовой и т. д. направленности, ориентированные на воспитание обучающихся, преобразование окружающего социума, позитивное воздействие на социальное окружение.

### **2.3.3. Организационный раздел программы воспитания**



## Кадровое обеспечение

Реализацию рабочей программы воспитания обеспечивают следующие педагогические работники образовательной организации:

| Должность                    | Кол-во | Функционал  |
|------------------------------|--------|---|
| Директор                     | 1      | Осуществляет контроль развития системы организации воспитания обучающихся.  |
| Заместитель директора по УВР | 1      | <p>Осуществляет контроль реализации воспитательного потенциала урочной и внеурочной деятельности, организует работу с неуспевающими и слабоуспевающими учащимися и их родителями (законными представителями), учителями-предметниками. Организует методическое сопровождение и контроль учителей-предметников по организации индивидуальной работы с неуспевающими и слабоуспевающими обучающимися, одаренными учащимися, учащимися с ОВЗ, из семей «группы риска».</p> <p>Организует воспитательную работу в образовательной организации: анализ, принятие управленческих решений по результатам анализа, планирование, реализация плана, контроль реализации плана.</p> <p>Руководит социально-психологической службой.</p> <p>Контролирует организацию питания в образовательной организации.</p> <p>Курирует деятельность Школьного парламента, волонтерского объединения, Родительского и Управляющего советов.</p> <p>Курирует деятельность объединений дополнительного образования, Школьного спортивного клуба.</p> <p>Курирует деятельность педагогов-организаторов, педагогов-психологов, социальных педагогов, педагогов дополнительного образования, классных руководителей.</p> <p>Обеспечивает работу «Навигатора дополнительного образования» в части школьных программ.</p> |
| Социальный                   | 1      | Организует работу с обучающимися, родителями  |

|                                  |   |  |
|----------------------------------|---|--|
| педагог                          |   | <p>(законными представителями), классными руководителями, учителями-предметниками по профилактике правонарушений и безнадзорности несовершеннолетних, в том числе в рамках межведомственного взаимодействия. Проводит в рамках своей компетентности коррекционно-развивающую работу с учащимися «группы риска» и их родителями (законными представителями).</p> <p>Является куратором случая: организует разработку КИПРов (при наличии обучающихся категории СОП), обеспечивает их реализацию, подготовку отчетов о выполнении.</p> |
| Педагог-психолог                 | 1 | <p>Организует психологическое сопровождение воспитательного процесса: проводит коррекционные занятия с учащимися, состоящими на различных видах учёта; консультации родителей (законных представителей) по корректировке детско-родительских отношений, обучающихся по вопросам личностного развития.</p> <p>Проводит занятия с обучающимися, направленные на профилактику конфликтов, буллинга, профориентацию др.</p>  |
| Педагог-организатор              | 3 | <p>Организует проведение школьных мероприятий, обеспечивает участие обучающихся в муниципальных, региональных и федеральных мероприятиях.</p> <p>Обеспечивает проведение школьных мероприятий и организацию участия в мероприятиях внешкольного уровня по линии кадетского движения.</p>   |
| Советник директора по воспитанию | 1 | <p>Организует взаимодействие с детскими общественными объединениями.</p> <p>Организует проведение школьных мероприятий, обеспечивает участие обучающихся в муниципальных, региональных и федеральных мероприятиях.</p> <p>Обеспечивает проведение школьных мероприятий и</p>   |

|                       |    |  |
|-----------------------|----|--|
|                       |    | организацию участия в мероприятиях внешкольного уровня по линии РДШ.                         |
| Классный руководитель | 22 | Организует воспитательную работу с обучающимися и родителями на уровне классного коллектива. |
| Учитель-предметник    | 35 | Реализует воспитательный потенциал урока.  |

### **Нормативно-методическое обеспечение**

Воспитательная деятельность в Школе регламентируется следующими локальными актами:

- Положение о классном руководстве.
- Положение о социально-психологической службе.
- Положение о совете профилактики безнадзорности и правонарушений несовершеннолетних.
- Положение о Родительском совете.
- Положение об Управляющем совете.
- Положение о Совете старшеклассников
- Положение об использовании государственных символов.
- Положение о ВСОКО.
- Положение о мерах социальной поддержки обучающихся.
- Положение о поощрениях и взысканиях.
- Положение о комиссии по урегулированию споров.
- Положение о физкультурно-спортивном клубе.
- Положение о внешнем виде учащихся.
- Положение о постановке детей и семей на ВШУ.
- Положение о Школьной службе медиации.
- Образовательная программа дополнительного образования.
- Календарные планы воспитательной работы по уровням образования.
- Планы воспитательной работы классных руководителей.
- План работы социально-психологической службы.
- Дополнительные общеобразовательные общеразвивающие программы.

**Требования к условиям работы с обучающимися с особыми образовательными потребностями**

В воспитательной работе с категориями обучающихся, имеющих особые образовательные потребности: обучающихся с инвалидностью, с ОВЗ, одарённых, с отклоняющимся поведением, созданы особые условия:

| Категория                              | Условия   |
|--|---|
| Обучающиеся с инвалидностью            | Педагогом-психологом проводятся регулярные индивидуальные и групповые коррекционно-развивающие занятия.<br>Обучение, при необходимости, осуществляется индивидуально на дому.<br>Организация бесплатного двухразового питания   |
| Обучающиеся с отклоняющимся поведением | Социально-психологическое сопровождение.<br>Организация педагогической поддержки.<br>Консультации родителей (законных представителей) педагога-психолога, социального педагога.<br>Коррекционно-развивающие групповые и индивидуальные занятия.<br>Помощь в решении семейных и бытовых проблем. |
| Одаренные дети                         | Консультации педагога-психолога.<br>Психолого-педагогическое сопровождение.   |

Особыми задачами воспитания обучающихся с особыми образовательными потребностями являются:

- налаживание эмоционально-положительного взаимодействия с окружающими для их успешной социальной адаптации и интеграции в Школе;
- формирование доброжелательного отношения к обучающимся и их семьям со стороны всех участников образовательных отношений;
- построение воспитательной деятельности с учётом индивидуальных особенностей и возможностей каждого обучающегося;
- обеспечение психолого-педагогической поддержки семей обучающихся, содействие повышению уровня их педагогической, психологической, медико-социальной компетентности.

При организации воспитания обучающихся с особыми образовательными потребностями педагогический коллектив ориентируется на:

- формирование личности ребёнка с особыми образовательными потребностями с использованием адекватных возрасту и физическому и (или) психическому состоянию методов воспитания;
- создание оптимальных условий совместного воспитания и обучения обучающихся с особыми образовательными потребностями и их сверстников, с использованием адекватных вспомогательных средств и педагогических приёмов, организацией совместных форм работы классных руководителей, педагогов-психологов, социальных педагогов, учителей-логопедов, учителей-дефектологов, педагогов дополнительного образования;
- личностно-ориентированный подход в организации всех видов деятельности обучающихся с особыми образовательными потребностями.

### **Система поощрения социальной успешности и проявлений активной жизненной позиции обучающихся**

Система поощрения проявлений активной жизненной позиции и социальной успешности обучающихся призвана способствовать формированию у обучающихся ориентации на активную жизненную позицию, инициативность, максимально вовлекать их в совместную деятельность в воспитательных целях. Система проявлений активной жизненной позиции и поощрения социальной успешности обучающихся строится на принципах:

- публичности, открытости поощрений - информирование всех обучающихся о награждении, проведение награждений в присутствии значительного числа обучающихся;
- соответствия артефактов и процедур награждения укладу Школы, качеству воспитывающей среды, символике Школы;
- прозрачности правил поощрения - наличие положения о награждениях, неукоснительное следование порядку, зафиксированному в этом документе, соблюдение справедливости при выдвижении кандидатур;
- регулирования частоты награждений - недопущение избыточности в поощрениях, чрезмерно больших групп поощряемых и т. п.;
- сочетания индивидуального и коллективного поощрения - использование индивидуальных и коллективных наград даёт возможность стимулировать индивидуальную и коллективную активность обучающихся, преодолевать межличностные противоречия между обучающимися, получившими и не получившими награды;

– привлечения к участию в системе поощрений на всех стадиях родителей (законных представителей) обучающихся, представителей родительского сообщества, самих обучающихся, их представителей (с учётом наличия ученического самоуправления), сторонних организаций, их статусных представителей.

Формы поощрения проявлений активной жизненной позиции обучающихся и социальной успешности: индивидуальные и групповые портфолио, рейтинги.

Ведение портфолио — деятельность обучающихся при её организации и регулярном поощрении классными руководителями, поддержке родителями (законными представителями) по собиранию (накоплению) артефактов, фиксирующих и символизирующих достижения обучающегося.

Портфолио может включать артефакты признания личностных достижений, достижений в группе, участия в деятельности (грамоты, поощрительные письма, фотографии призов, фото изделий, работ и др., участвовавших в конкурсах и т. д.). Кроме индивидуального портфолио.

### **Самоанализ воспитательной работы**

Анализ воспитательного процесса осуществляется в соответствии с целевыми ориентирами результатов воспитания, личностными результатами обучающихся на уровнях начального общего, основного общего, среднего общего образования, установленными соответствующими ФГОС.

Основным методом анализа воспитательного процесса в МОУ СШ №85 является ежегодный самоанализ воспитательной работы с целью выявления основных проблем и последующего их решения, с привлечением (при необходимости) внешних экспертов, специалистов.

Основные принципы самоанализа воспитательной работы:

- взаимное уважение всех участников образовательных отношений;
- приоритет анализа сущностных сторон воспитания ориентирует на изучение прежде всего не количественных, а качественных показателей, таких как сохранение уклада Школы, качество воспитывающей среды, содержание и разнообразие деятельности, стиль общения, отношений между педагогами, обучающимися и родителями;
- развивающий характер осуществляемого анализа ориентирует на использование результатов анализа для совершенствования воспитательной деятельности педагогических работников (знания и сохранения в работе цели и задач воспитания,

умелого планирования воспитательной работы, адекватного подбора видов, форм и содержания совместной деятельности с обучающимися, коллегами, социальными партнёрами);

- распределённая ответственность за результаты личностного развития обучающихся ориентирует на понимание того, что личностное развитие — это результат как организованного социального воспитания, в котором Школа участвует наряду с другими социальными институтами, так и стихийной социализации, и саморазвития.

### **Основные направления анализа воспитательного процесса:**

#### **1. Результаты воспитания, социализации и саморазвития обучающихся.**

Критерием, на основе которого осуществляется данный анализ, является динамика личностного развития обучающихся в каждом классе, выявляемая при помощи проводимого в конце каждого учебного года автоматизированного мониторинга уровня сформированности личностных результатов по направлениям воспитания согласно заданных целевых ориентиров (приложение 1) и онлайн мониторинга сформированности ценностных ориентаций обучающихся.

Мониторинг и анализ проводятся классными руководителями вместе с заместителем директора по учебно-воспитательной работе (советником директора по воспитанию, педагогом-психологом, социальным педагогом) с последующим обсуждением результатов на методическом объединении классных руководителей или педагогическом совете.

Основным способом получения информации об уровне сформированности личностных результатов воспитания, социализации и саморазвития, обучающихся является педагогическое наблюдение, которое осуществляется в течение всего учебного года как в режиме обычной жизнедеятельности классного коллектива, так и в специально создаваемых педагогом ситуаций ценностного и нравственного выбора.

При проведении анализа внимание педагогов сосредоточивается на вопросах: насколько сформированы те или иные личностные результаты и ценностные ориентации у обучающихся и класса в целом, какие проблемы, затруднения в личностном развитии обучающихся удалось решить за прошедший учебный год; какие проблемы, затруднения решить не удалось и почему; какие новые проблемы, трудности появились, над чем предстоит работать педагогическому коллективу.

#### **2. Состояние совместной деятельности обучающихся и взрослых.**

Критерием, на основе которого осуществляется данный анализ, является наличие интересной, событийно насыщенной и личностно развивающей совместной деятельности обучающихся и взрослых в соответствии с модулями данной программы.

Анализ проводится заместителем директора по воспитательной работе (советником директора по воспитанию, педагогом-психологом, социальным педагогом), классными руководителями с привлечением родительских активов класса, Родительского совета школы, Совета старшеклассников.

Способами получения информации о состоянии организуемой совместной деятельности обучающихся и педагогических работников является анкетирование (с автоматической обработкой результатов), беседы с обучающимися и их родителями (законными представителями), педагогическими работниками. Результаты обсуждаются на заседании методических объединений классных руководителей или педагогическом совете.

Внимание сосредоточивается на вопросах, связанных с качеством:

- проводимых основных школьных дел;
- деятельности классных руководителей и их классов;
- реализации воспитательного потенциала урочной деятельности;
- организуемой внеурочной деятельности обучающихся;
- взаимодействия с родительским сообществом;
- деятельности ученического самоуправления;
- деятельности по профориентации обучающихся;
- деятельности по профилактике и безопасности;
- внешкольных мероприятий;
- создания и поддержки предметно-пространственной среды;
- реализации потенциала социального партнёрства.

Итогом самоанализа является перечень выявленных проблем, над решением которых предстоит работать педагогическому коллективу.

### **3. ОРГАНИЗАЦИОННЫЙ РАЗДЕЛ**

#### **3.1. Учебный план начального общего образования**

##### **Пояснительная записка**

Учебный план МОУ «Средняя школа № 85 имени Героя Российской Федерации Г.П.Лячина Дзержинского района Волгограда» уровня начального общего образования по



обновленным ФГОС (далее по тексту – Учебный план) разработан на основе следующих нормативных документов.

Федерального Закона от 29.12.2012 № 273-ФЗ "Об образовании в Российской Федерации" (с изменениями и дополнениями)

Приказа Министерства просвещения Российской Федерации от 31.05.2021 № 286 «Об утверждении Федерального государственного образовательного стандарта начального общего образования».

Приказа Министерства просвещения Российской Федерации от 18.07.2022 № 569 «О внесении изменений в федеральный государственный образовательный стандарт начального общего образования, утвержденный приказом Министерства просвещения Российской Федерации от 31.05.2021 № 286».

Постановления Главного государственного санитарного врача Российской Федерации от 28.09.2020 г. № 28 "Об утверждении санитарных правил СП 2.4. 3648-20 "Санитарно-эпидемиологические требования к организациям воспитания и обучения, отдыха и оздоровления детей и молодежи".

Постановления Главного государственного санитарного врача Российской Федерации от 28.01.2021 № 2 «Об утверждении санитарных правил и норм СанПиН 1.2.3685-21 «Гигиенические нормативы и требования к обеспечению безопасности и (или) безвредности для человека факторов среды обитания».

Устава МОУ «Средняя школа № 85 имени Героя Российской Федерации Г.П.Лячина Дзержинского района Волгограда».

Основной образовательной программы начального общего образования МОУ «Средняя школа № 85 имени Героя Российской Федерации Г.П.Лячина Дзержинского района Волгограда».

Учебный план школы разработан с учетом методических рекомендации по введению обновленных федеральных государственных образовательных стандартов начального общего, основного общего образования и обеспечивает его реализацию в 2022/2023 учебном году.

Учебный план является частью организационного раздела основной образовательной программы начального общего образования введенной в действие приказом от 29.08.2022 №298.

Учебный план уровня начального общего образования состоит из двух частей: **обязательной части**, включающей учебные предметы федеральных государственных образовательных стандартов начального общего образования и **часов части, формируемой участниками образовательных отношений** которые реализуются с учетом запросов

учащихся, родителей (законных представителей), выявленных в результате мониторинга образовательных потребностей.

Количество учебных занятий за 4 учебных года не может составлять менее 2954 академических часов и более 3345 академических часов в соответствии с требованиями к организации образовательного процесса к учебной нагрузке при 5-дневной (6-дневной) учебной неделе предусмотренными СанПиН 1.2.3685-21.

Учебный план уровня начального общего образования по обновленным ФГОС предусматривает 4-летний срок освоения образовательных программ учащимися 1-4 классов по УМК «Школа России».

При проведении учебных занятий по «Иностранному языку (английскому)» в 2а,2б, 3а, 3б, 4а,4б, 4в классах осуществляется деление классов на две группы.

Мониторинг образовательных запросов родителей (законных представителей) обучающихся 1-4-х классов не выявил потребность в изучении предметов родной язык (русский), литературное чтение на родном (русском) языке.

Освоение обязательного учебного предмета «Физическая культура» обучающимися 1-4-х классов освобожденными по медицинским показаниям осуществляется на теоретическом уровне.

**Часть, формируемая участниками образовательных отношений** направлена на реализацию образовательных потребностей выявленных в ходе мониторинга родителей (законных представителей), учащихся 1-4-х классов. Часы данной части направлены:

на реализацию в обязательной части Учебного плана предметной области «Основы религиозной культуры и светской этики», модуля «Основы религиозной культуры и светской этики», в 4-х классах отведено по 1 часу в неделю, 34 часа в год;

на изучение предмета «Физическая культура» в 1-х классах, увеличено количество часов (на 1 час в неделю, 34 часа в год). В 2-4-х классах изучение предмета «Физическая культура» осуществляется по 2 часа в неделю, 68 часов в год, третий час реализуется за счет курса внеурочной деятельности «Строевой чеканя шаг» в 1а,1б,2а,4а классах, «Самбо» в 1в, 2б, 4б, «Подвижные игры» в 3а, 3б, 4в.

на углубленное изучение предмета «Иностранный язык (английский)» в 2-3 классах увеличено количество часов (на 1 час в неделю, 34 часа в год). В 4-х классах углубленное изучение предмета «Иностранный язык (английский)» осуществляется по 2 часа в неделю, 68 часов в год, третий час реализуется за счет внеурочной деятельности при изучении учебного курса «В мире английской грамматики».

Реализация данного учебного плана предоставляет возможность всем учащимся освоить основную образовательную программу начального общего образования по обновленным

ФГОС, удовлетворить социальный заказ родителей (законных представителей), образовательные запросы и познавательные интересы учащихся.

Учебный план школы уровня начального общего образования по обновленным ФГОС на 2022/2023 учебный год обеспечен материально-техническими ресурсами и высококвалифицированными кадрами способными реализовывать учебные программы базового уровня

**Учебный план основной образовательной программы уровня  
начального общего образования МОУ СШ № 85  
(1 - 4 классы по обновленным ФГОС- недельная нагрузка)**

| Предметные области                                | Учебные предметы<br><br>классы                | Количество часов в год |    |    |     |     |     |     |     |     |     | Всего |     |
|---|---|------------------------|----|----|-----|-----|-----|-----|-----|-----|-----|-------|-----|
|   |   | 1а                     | 1б | 1в | 2а  | 2б  | 3а  | 3б  | 4а  | 4б  | 4в  |       |     |
| <b>Обязательная часть</b>                         |   |                        |    |    |     |     |     |     |     |     |     |       |     |
| Русский язык и литературное чтение                | Русский язык                                  | 5                      | 5  | 5  | 5   | 5   | 5   | 5   | 5   | 5   | 5   | 5     | 20  |
|   | Литературное чтение                           | 4                      | 4  | 4  | 4   | 4   | 4   | 4   | 4   | 4   | 4   | 4     | 16  |
| Родной язык и литературное чтение на родном языке | Родной язык (русский)                         | -                      | -  | -  | -   | -   | -   | -   | -   | -   | -   | -     | -   |
|   | Литературное чтение на родном (русском) языке | -                      | -  | -  | -   | -   | -   | -   | -   | -   | -   | -     | -   |
| Иностранный язык                                  | Иностранный язык (английский)                 |                        |    |    | 3/3 | 3/3 | 3/3 | 3/3 | 2/2 | 2/2 | 2/2 | 2/2   | 2/6 |
| Математика и информатика                          | Математика                                    | 4                      | 4  | 4  | 4   | 4   | 4   | 4   | 4   | 4   | 4   | 4     | 16  |
| Обществознание и естествознание (Окружающий мир)  | Окружающий мир                                | 2                      | 2  | 2  | 2   | 2   | 2   | 2   | 2   | 2   | 2   | 2     | 8   |
| Основы религиозных культур и светской этики       | Основы религиозных культур и светской этики   | -                      | -  | -  | -   | -   | -   | -   | -   | 1   | 1   | 1     | 1   |
| Искусство   | Изобразительное искусство                     | 1                      | 1  | 1  | 1   | 1   | 1   | 1   | 1   | 1   | 1   | 1     | 4   |

|   |                     |           |           |           |           |           |           |           |           |           |           |           |
|---|---------------------|-----------|-----------|-----------|-----------|-----------|-----------|-----------|-----------|-----------|-----------|-----------|
|   | Музыка              | 1         | 1         | 1         | 1         | 1         | 1         | 1         | 1         | 1         | 1         | 4         |
| Технология  | Технология          | 1         | 1         | 1         | 1         | 1         | 1         | 1         | 1         | 1         | 1         | 4         |
| Физическая культура   | Физическая культура | 3         | 3         | 3         | 2         | 2         | 2         | 2         | 2         | 2         | 2         | 9         |
| <b>Итого</b>  |                     | <b>21</b> | <b>21</b> | <b>21</b> | <b>23</b> | <b>23</b> | <b>23</b> | <b>23</b> | <b>23</b> | <b>23</b> | <b>23</b> | <b>90</b> |
| <b>Часть, формируемая участниками образовательных отношений</b>   |                     |           |           |           |           |           |           |           |           |           |           |           |
|   |                     | 0         | 0         | 0         | 0         | 0         | 0         | 0         | 0         | 0         | 0         | 0         |
| Учебные недели  |                     | 33        | 33        | 33        | 34        | 34        | 34        | 34        | 34        | 34        | 34        | 135       |
| Всего часов   |                     | <b>21</b> | <b>21</b> | <b>21</b> | <b>23</b> | <b>23</b> | <b>23</b> | <b>23</b> | <b>23</b> | <b>23</b> | <b>23</b> | <b>90</b> |
| Рекомендуемая недельная нагрузка (при 5-ти дневной неделе)  |                     | <b>21</b> | <b>21</b> | <b>21</b> | <b>23</b> | <b>23</b> | <b>23</b> | <b>23</b> | <b>23</b> | <b>23</b> | <b>23</b> | <b>90</b> |
| <b>Максимально допустимая годовая нагрузка (при 5-ти дневной учебной неделе), предусмотренная действующими санитарными правилами и гигиеническими нормативами</b> |                     | <b>21</b> | <b>21</b> | <b>21</b> | <b>23</b> | <b>23</b> | <b>23</b> | <b>23</b> | <b>23</b> | <b>23</b> | <b>23</b> | <b>90</b> |

Суммарный объём домашнего задания по всем предметам для каждого класса не должен превышать продолжительности выполнения 1 час — для 1 класса, 1,5 часа — для 2 и 3 классов, 2 часа — для 4 класса. Школой осуществляется координация и контроль объёма домашнего задания учеников каждого класса по всем предметам в соответствии с требованиями санитарных правил.

**План внеурочной деятельности** определяет формы организации и объём внеурочной деятельности для обучающихся при освоении ими программы начального общего образования (до 1320 академических часов за четыре года обучения) с учётом образовательных потребностей и интересов обучающихся, запросов родителей (законных представителей) несовершеннолетних обучающихся, возможностей образовательной организации. Внеурочная деятельность в соответствии с требованиями ФГОС НОО направлена на достижение планируемых результатов освоения программы начального общего образования с учётом выбора участниками образовательных отношений учебных курсов внеурочной деятельности из перечня, предлагаемого образовательной организацией.

Содержание учебных курсов внеурочной деятельности формируется с учётом пожеланий обучающихся и их родителей (законных представителей) и осуществляется посредством различных форм организации, отличных от урочной системы обучения, таких как экскурсии,

хоровые студии, секции, круглые столы, конференции, олимпиады, конкурсы, соревнования, спортивные клубы, общественно полезные практики и т. д.

При организации внеурочной деятельности обучающихся используются возможности организаций дополнительного образования (учреждения культуры, спорта).

### **3.2. Календарный учебный график**

Календарный учебный график составляется ежегодно и определяет чередование учебной деятельности (урочной и внеурочной) и плановых перерывов при получении образования для отдыха и иных социальных целей (каникул) по календарным периодам учебного года: даты начала и окончания учебного года; продолжительность учебного года, триместров; сроки и продолжительность каникул; сроки проведения промежуточных аттестаций. Календарный учебный график реализации образовательной программы составляется в соответствии с Законом «Об образовании в Российской Федерации» (п. 10, ст. 2) и ФГОС НОО (п. 19.10.1).

Календарный учебный график разрабатывается МОУ СШ № 85 в соответствии с требованиями к организации образовательного процесса, предусмотренными действующими санитарными правилами и нормативами, а также с учетом мнений участников образовательных отношений, с учетом региональных и этнокультурных традиций.

При составлении календарного учебного графика используется триместровая система организации учебного года.

Продолжительность учебного года при получении начального общего образования составляет 34 недели, в 1 классе – 33 недели. Учебный год начинается 1 сентября. Если этот день приходится на выходной день, то в этом случае учебный год начинается в первый, следующий за ним, рабочий день.

Учебный год заканчивается 26 мая. Если этот день приходится на выходной день, то в этом случае учебный год заканчивается в предыдущий рабочий день. Для 9, 11 классов окончание учебного года определяется ежегодно в соответствии с расписанием государственной итоговой аттестации.

С целью профилактики переутомления предусматривается чередование учебного времени и каникул. Продолжительность каникул составляет не менее 7 календарных дней.

Продолжительность урока 40 минут.

Продолжительность перемен между уроками составляет 10 минут, а также 3 перемены по 20 минут каждая.

Продолжительность перемены между урочной и внеурочной деятельностью составляет 20-30 минут, за исключением обучающихся с ОВЗ, обучение которых осуществляется по специальной индивидуальной программе развития.

Расписание уроков составляется с учетом дневной и недельной умственной работоспособности обучающихся и шкалы трудности учебных предметов, определенной гигиеническими нормативами.

Образовательная недельная нагрузка распределяется равномерно в течение учебной недели, при этом объем максимально допустимой учебной нагрузки в течение дня составляет:

- для 1 класса – не более 4 уроков в день и 1 раз в неделю – 5 уроков за счет урока физической культуры,

- для 2-4 классов – не более 5 уроков в день и 1 раз в неделю – 6 уроков за счет урока физической культуры.

Обучение в 1 классе осуществляется с соблюдением следующих требований:

- учебные занятия проводятся по 5-дневной неделе и только в 1 смену,

- обучение в первом полугодии: в сентябре, октябре по 3 урока в день по 35 минут каждый, в ноябре, декабре по 4 урока в день по 35 минут каждый,

- обучение во втором полугодии: в январе-мае по 4 урока в день по 40 минут каждый,

- предоставляются дополнительные недельные каникулы.

Занятия начинаются в 8.00 часов.

Между началом дополнительных занятий и последним уроком организован перерыв продолжительностью не менее 20 минут.

Календарный учебный график реализации образовательной программы составляется в соответствии с Федеральным законом «Об образовании в Российской Федерации» (п. 10, ст. 2).

Календарный годовой учебный график размещается на официальном сайте МОУ СШ №85 ежегодно.

### **3.3. План внеурочной деятельности**

Под внеурочной деятельностью следует понимать образовательную деятельность, направленную на достижение планируемых результатов освоения основной образовательной программы (личностных, метапредметных и предметных), осуществляемую в формах, отличных от урочной. Внеурочная деятельность является неотъемлемой и обязательной частью ООП НОО.

В соответствии с п.33.2 ФГОС НОО план внеурочной деятельности ООП НОО МОУ СШ №85 реализуется посредством рабочих программ учебных курсов внеурочной деятельности,

определяет формы организации и объем внеурочной деятельности для обучающихся при освоении ими ООП НОО с учетом образовательных потребностей и интересов обучающихся, запросов родителей (законных представителей) несовершеннолетних обучающихся, возможностей и специфики МОУ СШ №85.

Выбор участников образовательных отношений в срок до 01 сентября нового учебного года осуществляется посредством сбора заявлений с родителей (законных представителей), которые хранятся в личных делах обучающихся. По итогам полученных результатов формируются группы учащихся по каждому из выбранных курсов внеурочной деятельности, которые утверждаются приказом директора школы в срок до 01 сентября нового учебного года.

С учетом специфики МОУ СШ №85 и конкретных условий реализации ООП НОО, а также числа обучающихся и их возрастных особенностей допускается формирование учебных групп курсов внеурочной деятельности из обучающихся разных классов в пределах одного уровня образования.

Возможными формами организации внеурочной деятельности могут быть, отличные от классно-урочной.

Формы внеурочной деятельности предусматривают активность и самостоятельность обучающихся, сочетают индивидуальную и групповую работу, обеспечивают гибкий режим занятий (продолжительность, последовательность), переменный состав обучающихся, проектную и исследовательскую деятельность, экскурсии (в музеи, парки, на предприятия и др.), деловые игры и прочее.

План внеурочной деятельности ООП НОО МОУ СШ №85 представляет собой разнообразный перечень учебных курсов внеурочной деятельности для выбора. Это позволяет МОУ СШ №85 создавать условия для комфортной развивающей образовательной среды (п.34.1 ФГОС НОО) по отношению к обучающимся.

При ежегодном планировании внеурочной деятельности для обучающихся МОУ СШ №85 делает акцент не на тематические направления, а на формировании готовности обучающихся руководствоваться ценностями и приобретать первоначальный опыт деятельности на их основе в части: гражданско-патриотического, духовно-нравственного, эстетического, физического, экологического воспитания и ценностей научного познания (п. 41.1 ФГОС НОО).

Таким образом план внеурочной деятельности ОП НОО отражает системно-деятельностный подход при формировании комфортной развивающей образовательной среды МОУ СШ №85 и предоставляет обучающимся широкие возможности для выбора курсов. Направления учебных курсов внеурочной деятельности выбраны с учетом рекомендаций

информационно-методического письма Министерства Просвещения РФ от 05.07.22 №ТВ-1290/03.

|   |   |
|---|---|
| Информационно-просветительские занятия патриотической, нравственной и экологической направленности  | Разговоры о важном                            |
| Занятия по формированию функциональной грамотности обучающихся  | Эрудит  |
| Занятия, направленные на удовлетворение профориентационных интересов и потребностей обучающихся   | Тропинка в профессию                          |
| Занятия, связанные с реализацией особых интеллектуальных и социокультурных потребностей обучающихся   | В мире английской грамматики                  |
|   | Мои первые проекты                            |
|   | Мир проектов                                  |
|   | Математическая шкатулка                       |
|   | Грамотей                                      |
|   | Развивай-ка                                   |
| Занятия, направленные на удовлетворение интересов и потребностей обучающихся в творческом и физическом развитии, помощь в самореализации, раскрытии и развитии способностей и талантов  | Тропинками родного края                       |
|   | Вокально-хореографическая студия «Домисолька» |
|   | Строевой чеканя шаг                           |
|   | Подвижные игры                                |
| Занятия, направленные на удовлетворение социальных интересов и потребностей обучающихся, на педагогическое сопровождение деятельности социально ориентированных ученических сообществ, детских общественных объединений, органов ученического самоуправления, на организацию совместно с обучающимися комплекса мероприятий воспитательной направленности | Самбо   |
|   | Эколята                                       |
|   | Орлята России                                 |
|   | Юный волонтер                                 |
|   | Будь активен с РДШ                            |
|   | Школьный клуб «Книжкино царство»              |
| Юные друзья светофора   |   |

В соответствии с п. 30.2 ФГОС НОО планируемые результаты освоения обучающимися ООП НОО (личностные, метапредметные, предметные) должны являться содержательной и критериальной основой для разработки рабочих программ учебных курсов внеурочной деятельности. Рабочие программы учебных курсов внеурочной деятельности представлены в пункте «Рабочие программы учебных предметов, учебных курсов, учебных курсов внеурочной деятельности, учебных модулей» содержательного раздела ООП НОО МОУ СШ №85. Рабочие программы курсов внеурочной деятельности могут быть построены по модульному принципу и реализовываться посредством сетевой формы и /или с применением дистанционных



образовательных технологий и электронного обучения. При реализации рабочих программ учебных курсов внеурочной деятельности ООП НОО используются формы, носящие исследовательский творческий характер.

При организации внеурочной деятельности непосредственно в образовательной организации в этой работе могут принимать участие все педагогические работники данной организации (учителя-предметники, социальный педагог, педагог-психолог, педагог-библиотекарь, педагог-организатор). Педагоги, реализующие рабочие программы курсов внеурочной деятельности, интегрируют свою деятельность с модулями и календарным планом воспитательной работы пункта «Рабочая программа воспитания» ООП НОО МОУ СШ №85 (п.31.3 ФГОС НОО).

Результаты проектной и учебно-исследовательской деятельности обучающихся, выполняемой на занятиях внеурочной деятельности, представляются на общешкольных мероприятиях (модуль «Ключевые общешкольные дела»), в ходе участия в конкурсах, олимпиадах для обучающихся муниципального, регионального и федерального уровней.

В программе воспитания модуль «Профориентация» реализуется за счет учебного курса внеурочной деятельности «Тропинка в профессию».

Учебный курс внеурочной деятельности «Эрудит» направлен на развитие функциональной грамотности и реализуется на уроках русского языка (читательская грамотность), математики (математическая грамотность), литературного чтения (читательская грамотность), окружающего мира (естественнонаучная и финансовая грамотность).

С учетом требований п.30.3 ФГОС НОО система оценки достижения планируемых результатов освоения ООП НОО ориентирует образовательную деятельность на личностное развитие и воспитание обучающихся, достижение планируемых результатов освоения учебных курсов внеурочной деятельности и формирования универсальных учебных действий у обучающихся. Оценка проектной деятельности и промежуточная аттестация в рамках внеурочной деятельности проводится в форме зачета.

Для развития личности, способностей, удовлетворения познавательных интересов, самореализации обучающихся, в том числе одаренных и талантливых МОУ СШ №85 создает условия организации внеурочной деятельности, социальной практики, общественно-полезной деятельности, систему кружков, клубов с использованием возможностей организации дополнительного образования, культуры и спорта.

Для удовлетворения потребности в движении независимо от возраста обучающихся в рамках реализации ООП НОО МОУ СШ №85 в качестве третьего часа физической культуры (двигательной активности) обучающимися за пределами учебного плана ООП НОО предоставляется возможность посещения учебного курса внеурочной деятельности «Строевой

чеканя шаг» и «Самбо». Выбор учебного курса внеурочной деятельности «Строевой чеканя шаг» обусловлен наличием в МОУ СШ №85 кадетских классов.

План внеурочной деятельности ООП НОО определяет объем внеурочной деятельности на уровне МОУ СШ №85 начального общего образования до 1320 часов (таблица). В п.32.2 ФГО НОО определен предельно допустимый объем внеурочной деятельности – до 1320 часов за четыре года обучения. В соответствии с требованиями СанПиН 1.2.3685-21 (Таблица 6.6. «Требования к организации образовательного процесса») «недельный объем внеурочной деятельности в 1-11 классах должен быть не более 10 часов».

Объем внеурочной деятельности, предоставляемый для обучающихся, осваивающих ООП НОО МОУ СШ №85

| Классы          | Количество часов в неделю | Количество недель для ВД | Количество часов за учебный год |
|-----------------|---------------------------|--------------------------|---------------------------------|
| 1 классы        | 10                        | 33                       | 330                             |
| 2 классы        | 10                        | 34                       | 340                             |
| 3 классы        | 10                        | 34                       | 340                             |
| 4 классы        | 8                         | 34                       | 272                             |
| Итого за 4 года |                           |                          | 1282                            |

План внеурочной деятельности определяет состав и структуру направлений, формы организации на каждый учебный год.

#### Учебные курсы внеурочной деятельности на 2022-2023 учебный год

| №п/п | Наименование учебного курса внеурочной деятельности | Количество часов в неделю |
|------|---|---------------------------|
| 1.   | Разговоры о важном                                  | 1                         |
| 2.   | Эрудит  | 1                         |
| 3.   | Тропинка в профессию                                | 1                         |
| 4.   | В мире английской грамматики                        | 1                         |
| 5.   | Мои первые проекты                                  | 1                         |
| 6.   | Мир проектов  | 1                         |
| 7.   | Математическая шкатулка                             | 1                         |
| 8.   | Грамотей  | 1                         |
| 9.   | Развивай-ка   | 1                         |
| 10.  | Тропинками родного края                             | 1                         |
| 11.  | Вокально-хореографическая студия «Домисолька»       | 1                         |
| 12.  | Подвижные игры                                      | 1                         |
| 13.  | Строевой чеканя шаг                                 | 1                         |
| 14.  | Самбо   | 1                         |
| 15.  | Орлята России                                       | 1                         |
| 16.  | Юный волонтер                                       | 1                         |

|     |                                  |   |
|-----|----------------------------------|---|
| 17. | Будь активен с РДШ               | 1 |
| 18. | Школьный клуб «Книжкино царство» | 1 |
| 19. | Юные друзья светофора            | 1 |

План внеурочной деятельности на 2022-2023 учебный год

| Название и форма учебного курса внеурочной деятельности | Количество часов в неделю |           |           |           |           |           |           |           |           |           |
|---|---------------------------|-----------|-----------|-----------|-----------|-----------|-----------|-----------|-----------|-----------|
|   | 1А                        | 1Б        | 1В        | 2А        | 2Б        | 3А        | 3Б        | 4А        | 4Б        | 4В        |
| Разговоры о важном                                      | 1                         | 1         | 1         | 1         | 1         | 1         | 1         | 1         | 1         | 1         |
| Эрудит (функциональная грамотность)                     | 1                         | 1         | 1         | 1         | 1         | 1         | 1         | 1         | 1         | 1         |
| Тропинка в профессию                                    | 1                         | 1         | 1         | 1         | 1         | 1         | 1         | 1         | 1         | 1         |
| Мои первые проекты                                      | 1                         | 1         | 1         | 1         | 1         | -         | -         | -         | -         | -         |
| Мир проектов  | -                         | -         | -         | -         | -         | 1         | 1         | 1         | 1         | 1         |
| Развивай-ка   | 1                         | 1         | 1         | -         | -         | -         | -         | -         | -         | -         |
| Математическая шкатулка                                 | -                         | -         | -         | 1         | 1         | -         | -         | -         | -         | -         |
| Грамотей  | -                         | -         | -         | -         | -         | 1         | 1         | -         | -         | -         |
| В мире английской грамматики                            | -                         | -         | -         | -         | -         | -         | -         | 1         | 1         | 1         |
| Тропинками родного края                                 | 1                         | 1         | 1         | 1         | 1         | 1         | 1         | 1         | 1         | 1         |
| Вокально-хореографическая студия «Домисолька»           | 1                         | 1         | 1         | 1         | 1         | 1         | 1         | 1         | 1         | 1         |
| Строевой чеканя шаг                                     | 1                         | 1         | -         | 1         | -         | -         | -         | 1         | -         | -         |
| Самбо   | -                         | -         | 1         | -         | 1         | 1         | -         | -         | 1         | -         |
| Подвижные игры  |                           |           |           |           |           |           | 1         |           |           | 1         |
| Орлята России   | 1                         | 1         | 1         | -         | -         | -         | -         | -         | -         | -         |
| Эколята   | -                         | -         | -         | 1         | 1         | -         | -         | -         | -         | -         |
| Школьный клуб «Книжкино царство»                        | -                         | -         | -         | -         | -         | 1         | 1         | -         | -         | -         |
| Юные друзья светофора                                   | 1                         | 1         | 1         | 1         | 1         | -         | -         | -         | -         | -         |
| Юный волонтер   | -                         | -         | -         | -         | -         | 1         | 1         | 1         | 1         | 1         |
| Будь активен с РДШ                                      | -                         | -         | -         | -         | -         | -         | -         | 1         | 1         | 1         |
| <b>ВСЕГО</b>  | <b>10</b>                 | <b>10</b> | <b>10</b> | <b>10</b> | <b>10</b> | <b>10</b> | <b>10</b> | <b>10</b> | <b>10</b> | <b>10</b> |

**3.4. Календарный план воспитательной работы**  
**Пояснительная записка**

Календарный план воспитательной работы составлен на 2022-2023 учебный год. В нем конкретизируется заявленная в программе воспитания работа применительно к данному учебному году и уровню образования.

Календарный план разработан в соответствии с модулями рабочей программы воспитания. При этом в разделах плана, в которых отражается индивидуальная работа сразу нескольких педагогических работников («Классное руководство», «Школьный урок» и «Курсы внеурочной деятельности»), делается только ссылка на соответствующие индивидуальные программы и планы работы данных педагогов.

Участие школьников во всех делах, событиях, мероприятиях календарного плана основывается на принципах добровольности, взаимодействия обучающихся разных классов и параллелей, совместной со взрослыми посильной ответственности за их планирование, подготовку, проведение и анализ.

Педагогическими работниками, ответственными за организацию дел, событий, мероприятий календарного плана являются заместитель директора по учебно-воспитательной работе, советник по воспитанию, педагог-организатор, социальный педагог, классный руководитель, учитель. Также привлекаются родители (законные представители), социальные партнёры Школы и обучающиеся.

В календарный план воспитательной работы Школы включены мероприятия, рекомендованные федеральными и региональными органами исполнительной власти, осуществляющими государственное управление в сфере образования, в том числе из Календаря образовательных событий, приуроченных к государственным и национальным праздникам Российской Федерации, памятным датам и событиям российской истории и культуры, а также перечня всероссийских мероприятий, реализуемых детскими и молодёжными общественными объединениями.

Календарный план может корректироваться в течение учебного года в связи с происходящими в работе Школы изменениями: организационными, кадровыми, финансовыми и т. п.

**КАЛЕНДАРНЫЙ ПЛАН ВОСПИТАТЕЛЬНОЙ РАБОТЫ  
НА 2022-2023 УЧЕБНЫЙ ГОД  
НАЧАЛЬНОЕ ОБЩЕЕ ОБРАЗОВАНИЕ**

**2022 год - Год народного искусства и нематериального культурного наследия России  
2022 год - 350 лет со дня рождения Петра I**

| 2023 год - Год педагога и наставника |  |        |                   |   |
|--------------------------------------|--|--------|-------------------|---|
| Основные школьные дела               |  |        |                   |   |
| №                                    | Дела, события, мероприятия   | Классы | Сроки             | Ответственные   |
| 1.                                   | День знаний  | 1-4    | 01.09             | <u>Зам директора по УВР Шестункина Д.А</u><br><u>Классные руководители</u><br><u>учитель музыки</u><br><u>Свечникова В.Ю.</u> |
| 2.                                   | Всероссийский открытый онлайн-урок «День окончания Второй мировой войны» <sup>1</sup> .  | 4      | 01.09             | <u>Классные руководители</u>  |
| 3.                                   | «День Здоровья».   | 1-4    | сентябрь          | <u>Зам директора по УВР Шестункина Д.А</u><br><u>Классные руководители</u><br><u>учителя физической культуры</u>              |
| 4.                                   | Международная просветительско-патриотическая акция «Диктант Победы»  | 2-4    | 03.09             | <u>Классные руководители</u>  |
| 5.                                   | Акция «Мы помним!», посвященная Дню солидарности в борьбе с терроризмом  | 1-4    | 03.09             | <u>Классные руководители</u>  |
| 6.                                   | Викторина, посвященная 210 лет со дня Бородинского сражения.   | 3-4    | 07.09             | <u>Классные руководители</u>  |
| 7.                                   | Квиз, посвященный Международному дню распространения грамотности.  | 1-4    | 08.09             | Рук. ШМО классных руководителей<br>Качегина И.В   |
| 8.                                   | Оформление тематической экспозиции, посвященной 165-летию со дня рождения русского учёного, писателя Константина Эдуардовича Циолковского (1857-1935). | 1-4    | 17.09             | <u>Педагог-библиотекарь</u><br><u>Наумова Н.А.</u>  |
| 9.                                   | Акция «Летите голуби, летите», посвященная Дню Мира  | 1-4    | 21.09             | <u>Классные руководители</u>  |
| 10.                                  | Посвящение в первоклассники «Я - первоклассник!».  | 1      | 4 неделя сентября | <u>Зам директора по УВР Шестункина Д.А</u><br><u>Классные руководители</u>  |
| 11.                                  | Акция «С любовью к бабушкам и дедушкам...», посвященная Международному дню пожилых людей.  | 1-4    | 01.10             | <u>Классные руководители</u>  |
| 12.                                  | Акция, посвященная Международному дню музыки.  | 1-4    | 01.10             | <u>Учитель музыки</u><br><u>Свечникова В.Ю.</u>   |
| 13.                                  | Фото выставка, посвященная Дню защиты животных.  | 1-4    | 04.10             | <u>Педагог - библиотекарь</u><br><u>Наумова Н.А.</u><br><u>Классные руководители</u>  |

<sup>1</sup> Здесь и далее необходимо уточнять возраст целевой аудитории онлайн-уроков.

|     |   |     |                         |   |
|-----|---|-----|-------------------------|---|
| 14. | Всероссийский открытый онлайн-урок «День учителя».  | 1-4 | 05.10                   | <u>Классные руководители</u>  |
| 15. | «Учитель, перед именем твоим...», посвященное Дню Учителя.                                      | 1-4 | 05.10                   | <u>Зам директора по УВР Шестункина Д.А</u><br><u>Классные руководители</u><br><u>учитель музыки</u><br><u>Свечникова В.Ю.</u> |
| 16. | Фотовыставка «Узнай учителя по детской фотографии».   | 1-4 | 05.10                   | Зам. директора по УВР<br><br>Шестункина Д.А.  |
| 17. | Общешкольная акция по благоустройству школьной и городской территории.                          | 2-4 | 03-15.10                | Зам. директора по УВР<br><br>Шестункина Д.А.  |
| 18. | «Праздник «Папы разные нужны, Папы разные важны...», посвященный Дню отца в России»             | 1-4 | 16.10                   | <u>Зам директора по УВР Шестункина Д.А</u><br><u>Классные руководители</u>  |
| 19. | Интерактивная игра «Книжкины уроки», посвященная Международному дню школьных библиотек (25.10). | 1-4 | 24 – 28.10              | <u>Педагог-библиотекарь Наумова Н.А.</u>  |
| 20. | Акция «Когда мы едины – мы непобедимы!», посвященная Дню народного единства.                    | 1-4 | 1.11-4.11<br>(каникулы) | <u>Зам директора по УВР Шестункина Д.А</u><br><u>Классные руководители</u>  |
| 21. | Всероссийский открытый онлайн-урок «60 лет Международному союзу КВН».                           | 3-4 | 04.11                   | <u>Классные руководители</u>  |
| 22. | Выставка рисунков «Мои родители работают в полиции!», посвященная Дню полиции                   | 1-4 | 07.11-11.11             | <u>Классные руководители</u>  |
| 23. | Акция «Добрая неделя», посвященная Всемирному дню доброты                                       | 1-4 | 07.11-11.11             | <u>Зам директора по УВР Шестункина Д.А</u><br><u>Классные руководители</u>  |
| 24. | Акция «Неделя толерантности».   | 1-4 | 14-19.11                | <u>Зам директора по УВР Шестункина Д.А</u><br><u>Классные руководители</u>  |
| 25. | Мероприятия, посвященные началу Сталинградской битвы  | 1-4 | 18.11.-19.11            | <u>Классные руководители</u>  |
| 26. | КТД «Праздник «Тепло сердец для любимых мам»  | 1-4 | 25.11                   | <u>Зам директора по УВР Шестункина Д.А</u><br><u>Классные руководители</u>  |
| 27. | Викторина «Символы России. Герб страны», посвященная Дню Государственного герба Российской      | 1-4 | 28-30.11                | <u>Зам директора по УВР Шестункина Д.А</u>  |

|     |   |       |                       |   |
|-----|---|-------|-----------------------|---|
|     | Федерации (30.11).  |       |                       |   |
| 28. | Информационный час, посвященный Дню неизвестного солдата.   | 1-4   | 03.12                 | <u>Классные руководители</u>  |
| 29. | Акция «3 П: Понимаем, принимаем, помогаем», посвященная Международному дню инвалидов.   | 1-4   | 02-05.12              | Педагог-психолог<br>Хорошилова В.И.   |
| 30. | Акция «Добротой измерь себя», посвященная Дню добровольца (волонтера) России.   | 1-4   | 05.12                 | Классные руководители   |
| 31. | Выставка рисунков «Мой красочный мир», посвященная Международному дню художника.  | 1-4   | 08.12                 | <u>Учитель ИЗО<br/>Свечникова В.Ю.</u>  |
| 32. | Всероссийский открытый онлайн-урок «День Героев Отечества».   | 1-4   | 09.12                 | Классные руководители   |
| 33. | Всероссийская акция «Мы – граждане России», посвященная Дню Конституции Российской Федерации.   | 1-4   | 12.12                 | <u>Зам директора по УВР<br/>Шестункина Д.А</u><br><u>Классные руководители</u>                    |
| 34. | Информационный час, посвященный Дню принятия Федеральных конституционных законов о Государственных символах РФ.                                   | 2-4   | 25.12                 | Классные руководители   |
| 35. | «Новогодний переполюх».   | 1-4   | 2-4 неделя декабря    | <u>Зам директора по УВР<br/>Шестункина Д.А</u><br><u>учитель музыки<br/>Свечникова В.Ю.</u>       |
| 36. | Всероссийский конкурс «Добро не уходит на каникулы».  | 1-4   | 31.12-8.01 (каникулы) | Классные руководители   |
| 37. | Праздник букваря  | 1     |                       | Классные руководители   |
| 38. | Всероссийский открытый онлайн-урок «День полного освобождения Ленинграда от фашистской блокады».  | 1-4   | 27.01                 | Классные руководители   |
| 39. | Акция «Блокадный хлеб».   | 1-4   | 27.01                 | Классные руководители   |
| 40. | Мероприятия, посвященные 80-летию со дня победы Вооруженных сил СССР над армией гитлеровской Германии в 1943 году в Сталинградской битве (02.02). | 1-4   | 02.02                 | <u>Зам директора по УВР<br/>Шестункина Д.А</u><br><u>Классные руководители</u>                    |
| 41. | Акция «Сталинградские окна»   | 10,11 | 02.02                 | <u>Педагог-библиотекарь<br/>Наумова Н.А.</u><br><u>Классные руководители</u>                      |
| 42. | Тематические активности «Неделя российской науки», посвященные Дню российской науки (08.02).  | 3-4   | 06-10.02              | <u>Зам директора по УВР<br/>Шестункина Д.А</u><br>Рук. ШМО классных руководителей<br>Качегина И.В |
| 43. | Неделя правовых знаний  | 1-4   | 13.02-17.02           | Классные руководители   |

|     |  |     |                        |   |
|-----|--|-----|------------------------|---|
| 44. | Всероссийский открытый онлайн-урок «Международный день родного языка» (21.02).                         | 1-4 | 17.02                  | Классные руководители   |
| 45. | Всероссийский открытый онлайн-урок «День защитника Отечества»  | 1-4 | 24.02                  | Классные руководители   |
| 46. | Мероприятия, посвященные Дню защитника Отечества   | 3-4 | 20-26.02<br>(каникулы) | <u>Классные руководители</u>  |
| 47. | Всероссийский открытый онлайн-урок «Международный день телевидения и радиовещания» (07.03).            | 1-4 | 03.03                  | Классные руководители   |
| 48. | «Весенний концерт», посвященный Международному женскому дню 8 марта                                    | 1-4 | 07.03                  | <u>Зам директора по УВР Шестункина Д.А</u><br><u>Классные руководители</u><br><u>учитель музыки</u><br><u>Свечникова В.Ю.</u> |
| 49. | Всероссийский открытый онлайн-урок «День Земли. (20.03. Час Земли (27.03). День защиты Земли (30.03)». | 1-4 | 17.03                  | Классные руководители   |
| 50. | Неделя профориентации.   | 1-4 | 13-18.03               | Зам. директора по УВР<br>Шестункина Д.А.<br>социальный педагог<br>Михайлова П.Н.  |
| 51. | Оформление экспозиции, посвященной Дню воссоединения Крыма с Россией.                                  | 3-4 | 18.03                  | педагог-библиотекарь<br>Наумова Н.А.  |
| 52. | Флешмоб, посвященный Всемирному дню театра.  | 1-4 | 27.03                  | Педагог-библиотекарь<br>Наумова Н.А.<br>учитель музыки<br>Свечникова В.Ю.   |
| 53. | Акция «Неделя позитива»  | 1-4 | 03-07.04               | Зам. директора по УВР<br>Шестункина Д.А.  |
| 54. | Акция «Пернатым надо помогать!», посвященная международному Дню птиц                                   | 1-4 | 01.04.                 | Учитель биологии<br>Классные руководители   |
| 55. | Общешкольная акция по благоустройству школьной и городской территории.                                 | 2-4 | 3-15.04                | Зам. директора по УВР<br>Шестункина Д.А.  |



|     |   |     |                     |   |
|-----|---|-----|---------------------|---|
| 56. | «День здоровья»   | 1-4 | 07.04               | Зам. директора по УВР<br>Шестункина Д.А.<br>Классные руководители<br><u>учителя физической культуры</u> |
| 57. | Интерактивная игра «Космический бум», посвященная Дню космонавтики, 65-летию со дня запуска СССР первого искусственного спутника Земли. | 1-4 | 12.04<br>(каникулы) | Зам. директора по УВР<br>Шестункина Д.А.  |
| 58. | Всероссийский открытый онлайн-урок « <i>Международный день ДНК (25.04). День работников скорой медицинской помощи (28.04)</i> ».        | 3-4 | 21.04               | Классные руководители   |
| 59. | Выставка рисунков «Земля – наш дом», посвященная Всемирному Дню Земли (22.04)   | 1-4 | 17-29.04            | Зам. директора по УВР<br>Шестункина Д.А.<br>Классные руководители                                       |
| 60. | Флешмоб, посвященный празднику Весны и Труда (01.05).   | 1-4 | 29.04               | Зам. директора по УВР<br>Шестункина Д.А.  |
| 61. | Фестиваль патриотической песни «Этих дней не смолкнет слава!»   | 2-4 | 05.05               | Зам. директора по УВР<br>Шестункина Д.А.<br>Классные руководители<br>учитель музыки<br>Свечникова В.Ю.  |
| 62. | Всероссийский открытый онлайн-урок «День Победы» (09.05).   | 1-4 | 05.05               | Классные руководители   |
| 63. | Международная акция «Георгиевская ленточка».  | 1-4 | 03-09.05            | Классные руководители   |
| 64. | Конкурс боевых листков (с участием родителей).  | 1-4 | 03-09.05            | Зам. директора по УВР<br>Шестункина Д.А.  |
| 65. | Всероссийский открытый онлайн-урок  | 1-4 | 19.05               | Классные  |

|     |  |     |                         |  |
|-----|--|-----|-------------------------|--|
|     | «Международный день музеев».   |     |                         | руководители   |
| 66. | Выставка рисунков «Мы – славяне!», посвященная Дню славянской письменности и культуры (24.05).   | 1-4 | 22-30.05                | Зам. директора по УВР<br>Шестункина Д.А.<br>Педагог-библиотекарь<br>Наумова Н.А.                       |
| 67. | Праздник «Прощание с начальной школой»   | 4   | 26.05                   | Зам. директора по УВР<br>Шестункина Д.А.<br>Классные руководители                                      |
| 68. | Торжественная линейка «Последний звонок»   | 1-4 | 25.05                   | Зам. директора по УВР<br>Шестункина Д.А.<br>Классные руководители<br>учитель музыки<br>Свечникова В.Ю. |
| 69. | Реализация проекта «Россия – моя история» (с участием родителей). Идея: каждый 3-11 класс в течение учебного года готовит по 2 видеоролика о событиях календаря знаменательных дат с публикаций данных работ на сайте школы. | 1-4 | В течение учебного года | Зам. директора по УВР<br>Шестункина Д.А.<br>Классные руководители                                      |
| 70. | Интерактивная программа, посвященная Дню защиты детей.   | 1-4 | 01.06                   | Начальник пришкольного лагеря  |
| 71. | Викторина, посвященная Дню русского языка.   | 1-4 | 06.06                   | Начальник пришкольного лагеря  |
| 72. | Квест, посвященный Дню России.   | 1-4 | 12.06                   | Начальник пришкольного лагеря  |
| 73. | Акция «Окна России».   | 1-4 | 05 – 20.06              | Начальник пришкольного лагеря  |
| 74. | Международная акция «Свеча памяти», посвященная Дню памяти и скорби.   | 1-4 | 22.06                   | Классные руководители  |
| 75. | Фото-флешмоб «Семья – начало всех начал», посвященный Дню семьи, любви, верности.  | 1-4 | 08.07                   | Зам. директора по УВР<br>Шестункина Д.А.   |

|   |  |               |                         |  |
|---|--|---------------|-------------------------|--|
| 76.                                       | Викторина, посвященная Дню Военно-морского флота.                            | 3-4           | 30.07                   | Зам. директора по УВР<br>Шестункина Д.А. |
| 77.                                       | День Памяти гибели «Курска»  | 1-4           | 12.08                   | Зам. директора по УВР<br>Шестункина Д.А. |
| 78.                                       | Фото-флешмоб «На зарядку становись!», посвященный Дню физкультурника.        | 1-4           | 12.08                   | Зам. директора по УВР<br>Шестункина Д.А. |
| 79.                                       | Викторина «Символы России: флаг», посвященная Дню Государственного флага РФ. | 3-4           | 22.08                   | Зам. директора по УВР<br>Шестункина Д.А. |
| 80.                                       | Квиз «Этот волшебный мир кино», посвященный Дню российского кино.            | 3-4           | 27.08                   | Зам. директора по УВР<br>Шестункина Д.А. |
| 81.                                       | Спортивные мероприятия в рамках деятельности школьного спортивного клуба.    | 1-4           | В течение учебного года | <u>Рук. ШСК</u><br><u>Гульцова Л.А.</u>  |
| 82.                                       | Всероссийская акция «Здоровое питание школьника».                            | 1-4           | В течение учебного года | Куратор<br>Шестункина Д.А.               |
| <b>Классное руководство</b>               |  |               |                         |  |
| <i>№</i>                                  | <i>Дела, события, мероприятия</i>  | <i>Классы</i> | <i>Сроки</i>            | <i>Ответственные</i>                     |
| <b><u>Работа с коллективом класса</u></b> |  |               |                         |  |
| 1.  | Урок Знаний.   | 1-4           | 01.09                   | <u>Классные руководители</u>             |
| 2.  | Разработка совместно с учащимися Кодекса класса                              | 1-4           | 1-2 неделя сентября     | <u>Классные руководители</u>             |
| 3.  | Классный час, посвященный Всемирному дню борьбы с терроризмом <sup>2</sup> . | 1-4           | 03.09                   | <u>Классные руководители</u>             |
| 4.  | Классный час «Мои права и обязанности».                                      | 1-4           | 2 неделя                | <u>Классные руководители</u>             |
| 5.  | Беседа о важности включения в систему дополнительного образования            | 1-4           | 3-10 сентября           | <u>Классные руководители</u>             |
| 6.  | Классный час «Поступки и   | 1-4           | 1 неделя октября        | <u>Классные</u>                          |

|     |   |     |   |                              |
|-----|---|-----|---|------------------------------|
|     | ответственность: вместе или врозь».   |     |   | <u>руководители</u>          |
| 7.  | Всероссийский урок «Экология и энергосбережение» в рамках Всероссийского фестиваля энергосбережения#ВместеЯрче. | 1-4 | 2 неделя октября                        | <u>Классные руководители</u> |
| 8.  | Всероссийский урок безопасности школьников в сети Интернет  | 1-4 | 3 неделя октября                        | <u>Классные руководители</u> |
| 9.  | Классный час по воспитанию толерантности у учащихся.  | 1-4 | 3 неделя ноября                         | <u>Классные руководители</u> |
| 10. | Инструктаж «Осторожно: тонкий лед!»   | 1-4 | 2 неделя ноября                         | <u>Классные руководители</u> |
| 11. | Классный час, посвященный Дню Неизвестного солдата  | 1-4 | 1 неделя декабря                        | <u>Классные руководители</u> |
| 12. | Классные мероприятия, посвященные Дню защитника Отечества   | 1-4 | 17.02                                   | Классные руководители        |
| 13. | Классные мероприятия «Мир моих увлечений».  | 1-4 | 3 неделя января                         | <u>Классные руководители</u> |
| 14. | Классный час, посвященный снятию блокады Ленинграда.  | 1-4 | 27.01                                   | <u>Классные руководители</u> |
| 15. | Урок мужества «Сталинградская битва»  | 1-4 | 1 неделя февраля                        | <u>Классные руководители</u> |
| 16. | Классные мероприятия, посвященные Международному женскому дню (08.03).  | 1-4 | 06-07.03                                | Классные руководители        |
| 17. | Гагаринский урок «Космос – это мы!»   | 1-4 | 2 неделя апреля                         | <u>Классные руководители</u> |
| 18. | Классный час, посвященный Дню пожарной охраны.  | 1-4 | 4 неделя апреля                         | <u>Классные руководители</u> |
| 19. | Классный час «Сохраним лес живым» (профилактика лесных пожаров).  | 1-4 | 2 неделя апреля                         | <u>Классные руководители</u> |
| 20. | Классный час, посвященный 78-й годовщине Победы в ВОВ.  | 1-4 | 1 неделя мая                            | <u>Классные руководители</u> |
| 21. | Организация и проведение мероприятий с учащимися согласно плана ВР с классом.                                   | 1-4 | В течение учебного года                 | <u>Классные руководители</u> |
| 22. | Подготовка к участию в основных школьных делах.   | 1-4 | Согласно плана «Основные школьные дела» | <u>Классные руководители</u> |

|   |   |     |                         |                              |
|---|---|-----|-------------------------|------------------------------|
| 23.   | Вовлечение обучающихся в мероприятия различного уровня, помощь в подготовке.  | 1-4 | В течение учебного года | <u>Классные руководители</u> |
| 24.   | Изучение классного коллектива.  | 1-4 | В течение учебного года | <u>Классные руководители</u> |
| 25.   | Создание в классном коллективе благоприятного психологического климата.   | 1-4 | В течение учебного года | <u>Классные руководители</u> |
| 26.   | Вовлечение обучающихся в деятельность объединений дополнительного образования.  | 1-4 | В течение учебного года | <u>Классные руководители</u> |
| 27.   | Работа по повышению академической успешности и дисциплинированности.  | 1-4 | В течение учебного года | <u>Классные руководители</u> |
| 28.   | Профилактика деструктивного поведения.  | 1-4 | В течение учебного года | <u>Классные руководители</u> |
| <b><u>Индивидуальная работа с учащимися</u></b>   |   |     |                         |                              |
| 29.   | Изучение особенностей личностного развития обучающихся через педагогическое наблюдение, создание ситуаций нравственного выбора. | 1-4 | В течение учебного года | <u>Классные руководители</u> |
| 30.   | Педагогическая поддержка обучающихся в решении жизненных проблем.   | 1-4 | По мере необходимости   | <u>Классные руководители</u> |
| 31.   | Педагогическая поддержка учащихся с ОВЗ, «группы риска», одаренных и т. д.  | 1-4 | В течение учебного года | <u>Классные руководители</u> |
| 32.   | Мониторинг страниц обучающихся в соц. сетях, работа по профилактике подписок на деструктивные сообщества.                       | 4   | Ежемесячно              | <u>Классные руководители</u> |
| 33.   | Индивидуальные беседы с обучающимися.   | 1-4 | По мере необходимости   | <u>Классные руководители</u> |
| 34.   | Деятельность, направленная на успешную адаптацию первоклассников, прибывших обучающихся 2-4 кл.                                 | 1-4 | В течение учебного года | <u>Классные руководители</u> |
| <b>Работа с педагогами, работающими с классом</b> |   |     |                         |                              |
| 35.   | Консультации с учителями-предметниками по вопросам соблюдения единых требований в воспитании, предупреждению и                  | 1-4 | В течение учебного года | <u>Классные руководители</u> |

|  |   |     |                           |                              |
|--|---|-----|---------------------------|------------------------------|
|  | разрешению конфликтных ситуаций.  |     |                           |                              |
| 36.  | Малый пед. совет «Адаптация первоклассников»  | 1-4 | Октябрь                   | <u>Классные руководители</u> |
| 37.  | Консультации с педагогом-психологом, соц. педагога по вопросам изучения личностных особенностей, профилактике деструктивного поведения.   | 1-4 | В течение учебного года   | <u>Классные руководители</u> |
| 38.  | Взаимодействие с педагогами ДО, педагогом-организатором по вовлечению обучающихся в программы ДО, внеурочные мероприятия.   | 1-4 | В течение учебного года   | <u>Классные руководители</u> |
| 39.  | Приглашение учителей-предметников на классные родительские собрания.  | 1-4 | В течение учебного года   | <u>Классные руководители</u> |
| 40.  | Взаимодействие с педагогом-психологом, соц. педагогом по вопросу организации поддержки особых категорий обучающихся.  | 1-4 | В течение учебного года   | <u>Классные руководители</u> |
| 41.  | Участие в работе СПС, Координационного совета   | 1-4 | По мере необходимости     | <u>Классные руководители</u> |
| <b>Работа с родителями учащихся или их законными представителями</b> |   |     |                           |                              |
| 42.  | Информирование родителей об особенностях осуществления образовательного процесса, основных содержательных и организационных изменениях, о внеурочных мероприятиях и событиях жизни класса, школьных успехах и проблемах их детей. | 1-4 | В течение учебного года   | <u>Классные руководители</u> |
| 43.  | Помощь родителям в регулировании отношений между ними и другими пед. работниками.   | 1-4 | По мере необходимости     | <u>Классные руководители</u> |
| 44.  | Проведение классных родительских собраний.  | 1-4 | Не реже 1 раза в четверть | <u>Классные руководители</u> |
| 45.  | Организация работы родительского актива класса.   | 1-4 | По мере необходимости     | <u>Классные руководители</u> |
| 46.  | Консультативная помощь и поддержка родителей особых категорий обучающихся.  | 1-4 | По мере необходимости     | <u>Классные руководители</u> |
| 47.  | Привлечение родителей (законных представителей), членов семей обучающихся к организации и   | 1-4 | В течение учебного года   | <u>Классные руководители</u> |

|                                |   |               |                         |                      |
|--------------------------------|---|---------------|-------------------------|----------------------|
|                                | проведению воспитательных дел, мероприятий в классе и Школе.  |               |                         |                      |
| <b>Урочная деятельность</b>    |   |               |                         |                      |
| <i>№</i>                       | <i>Дела, события, мероприятия</i>   | <i>Классы</i> | <i>Сроки</i>            | <i>Ответственные</i> |
| 1.                             | Установление субъект-субъектных отношений в процессе учебной деятельности   | 1-4           | В течение учебного года | Учителя-предметники  |
| 2.                             | Подбор и использование предметного материала, направленного на решение воспитательных задач.  | 1-4           | В течение учебного года | Учителя-предметники  |
| 3.                             | Создание позитивных и конструктивных отношений между учителем и учениками.  | 1-4           | В течение учебного года | Учителя-предметники  |
| 4.                             | Побуждение обучающихся соблюдать правила внутреннего распорядка, нормы поведения, правила общения со сверстниками и педагогами.   | 1-4           | В течение учебного года | Учителя-предметники  |
| 5.                             | Организация шефства мотивированных и эрудированных обучающихся над неуспевающими одноклассниками.   | 1-4           | В течение учебного года | Учителя-предметники  |
| 6.                             | Применение интерактивных форм учебной работы: дискуссий, дебатов, групповых проектов, викторин, настольных и ролевых игр, игровых ситуаций.   | 1-4           | В течение учебного года | Учителя-предметники  |
| 7.                             | Инициирование и поддержка исследовательской деятельности обучающихся.   | 1-4           | В течение учебного года | Учителя-предметники  |
| 8.                             | Включение в рабочие программы по всем учебным предметам, курсам, модулям целевых ориентиров результатов воспитания, их учёт в формулировках воспитательных задач уроков, занятий, освоения учебной тематики, их реализацию в обучении | 1-4           | В течение учебного года | Учителя-предметники  |
| 9.                             | Включение в рабочие программы учебных предметов, курсов, модулей тематики в соответствии с разделом «Основные школьные дела» данного плана.   | 1-4           | В течение учебного года | Учителя-предметники  |
| <b>Внеурочная деятельность</b> |   |               |                         |                      |

| <i>№</i>  | <i>Название курса/программы, занятий</i>      | <i>Классы</i> | <i>Количество часов в неделю</i> | <i>Педагог</i>  |
|---|---|---------------|----------------------------------|---|
| <b>Информационно-просветительские занятия патриотической, нравственной и экологической направленности</b>   |   |               |                                  |   |
| 1.  | Разговоры о важном                            | 1-4           | 1                                | Классные руководители   |
| <b>Занятия по формированию функциональной грамотности обучающихся</b>   |   |               |                                  |   |
| 1.  | Эрудит (Функциональная грамотность)           | 1-4           | 1                                | Классные руководители на предметных уроках математики, русского языка, литературного чтения, окружающего мира |
| <b>Занятия, направленные на удовлетворение профориентационных интересов и потребностей обучающихся</b>  |   |               |                                  |   |
| 1.  | Тропинка в профессию                          | 1-4           | 1                                | Классные руководители   |
| <b>Занятия, связанные с реализацией особых интеллектуальных и социокультурных потребностей обучающихся</b>  |   |               |                                  |   |
| 1.  | В мире английской грамматики                  | 4             | 1                                | Учителя английского языка   |
| 2.  | Мои первые проекты                            | 1-4           | 1                                | Классные руководители   |
| 3.  | Математическая шкатулка                       | 2-3           | 1                                | Классные руководители   |
| 4.  | Грамотей                                      | 2-3           | 1                                | Классные руководители   |
| 5.  | Развивай-ка                                   | 1             | 1                                | Классные руководители   |
| 6.  | Тропинками родного края                       | 1-4           | 1                                | Классные руководители   |
| <b>Занятия, направленные на удовлетворение интересов и потребностей обучающихся в творческом и физическом развитии, помощь в самореализации, раскрытии и развитии способностей и талантов</b> |   |               |                                  |   |
| 7.  | Вокально-хореографическая студия «Домисолька» | 1-4           | 1                                | учитель музыки  |
| 8.  | Строевой чеканя шаг                           | 1-4           | 1                                | учитель физической культуры<br>педагог-организатор ОБЖ  |



|  |  |               |   |   |
|--|--|---------------|---|---|
| 9.   | Самбо  | 1-4           | 1   | учитель физической культуры                               |
| 10.  | Подвижные игры   | 3-4           | 1   | учитель физической культуры                               |
| Занятия, направленные на удовлетворение социальных интересов и потребностей обучающихся, на педагогическое сопровождение деятельности социально ориентированных ученических сообществ, детских общественных объединений, органов ученического самоуправления, на организацию совместно с обучающимися комплекса мероприятий воспитательной направленности. |  |               |   |   |
| 11.  | Эколята  | 2             | 1   | Классные руководители                                     |
| 12.  | Орлята России  | 1             | 1   | Классные руководители<br>Советник директора по воспитанию |
| 13.  | Юный волонтер  | 3-4           | 1   | Советник директора по воспитанию                          |
| 14.  | Будь активен с РДШ   | 3-4           | 1   | Советник директора по воспитанию                          |
| 15.  | Школьный клуб «Книжкино царство»   | 1-2           | 1   | Классные руководители                                     |
| 16.  | Юные друзья светофора  | 1-2           | 1   | Классные руководители                                     |
| <b>Взаимодействие с родителями</b>   |  |               |   |   |
| <i>№</i>   | <i>Дела, события, мероприятия</i>  | <i>Классы</i> | <i>Сроки</i>  | <i>Ответственные</i>                                      |
| 1.   | Работа Родительского патруля (профилактика ДДТТ).  | 1-4           | В течение уч. года (неделя до и неделя после каникул) | Зам. директора по УВР<br>Шестункина Д.А.                  |
| 2.   | Организация Родительского контроля качества питания.   | 1-4           | В течение уч. года                                    | Заместитель директора по УВР<br>Сухопаров Д.А.            |
| 3.   | Организация работы Совета родителей школы  | 1-4           | В течение учебного года                               | Директор школы<br>Зам. директора по УВР                   |
| 4.   | День открытых дверей.  | 1-4           | Октябрь, март   | Администрация   |
| 5.   | Общешкольная родительская конференция «Анализ работы школы за 2022-2023 уч. год, перспективы | 1-4           | 1 неделя сентября                                     | Зам. директора по УВР                                     |

|                       |   |               |  |   |
|-----------------------|---|---------------|--|---|
|                       | развития».  |               |  | Шестункина Д.А.   |
| 6.                    | Презентационная площадка объединений дополнительного образования школы.   | 1-4           | 09.09  | Зам. директора по УВР<br>Шестункина Д.А.                          |
| 7.                    | Классные родительские собрания (согласно утвержденной циклограмме).   | 1-4           | Не реже одного раза в четверть                 | Классные руководители   |
| 8.                    | Организация участия родителей в вебинарах, Всероссийских родительских уроках, собраниях на актуальные для родителей темы. | 1-4           | В течение учебного года                        | Классные руководители   |
| 9.                    | Организация встреч по запросу родителей с педагогом-психологом, соц. педагогом  | 1-4           | В течение учебного года                        | Зам. директора по УВР<br>Шестункина Д.А.                          |
| 10.                   | Организация участия родителей в пед. консилиумах.   | 1-4           | В течение учебного года, по мере необходимости | Заместители директора по УВР, ВР.                                 |
| 11.                   | Вовлечение родителей в подготовку и проведение общешкольных и классных мероприятий.                                       | 1-4           | По плану работы                                | Зам. директора по УВР<br>Шестункина Д.А.<br>Классные руководители |
| 12.                   | Проведение индивидуальных консультаций для родителей с целью координации воспитательных усилий педагогов и родителей.     | 1-4           | В течение учебного года, по мере необходимости | <u>Классные руководители</u><br><u>Администрация СПС</u>          |
| <b>Самоуправление</b> |   |               |  |   |
| <i>№</i>              | <i>Дела, события, мероприятия</i>   | <i>Классы</i> | <i>Сроки</i>                                   | <i>Ответственные</i>  |
| 1.                    | Формирование отрядов в рамках Всероссийской детско-юношеской организации «Российское движение школьников».                | 1-4           | Сентябрь                                       | <u>Советник по воспитанию Михайлова П.Н.</u>                      |
| 2.                    | Проект «Орлята России».   | 1А            | В течение учебного года                        | Классные руководители<br>1-х классов                              |
| 3.                    | КТД «День рождения РДШ».  | 5-9           | 1 неделя ноября                                | <u>Советник директора по воспитанию Михайлова П.Н.</u>            |
| 4.                    | День школьного самоуправления (целевая аудитория).  | 7-9           | 1-2 неделя марта                               | Зам. директора по УВР<br>Круглякова О.В.                          |
| 5.                    | Работа классных ученических   | 2-4           | В течение                                      | <u>Классные</u>   |

|                                    |   |               |   |  |
|------------------------------------|---|---------------|---|--|
|                                    | активов.  |               | учебного года                             | <u>руководители</u>                          |
| 6.                                 | Торжественные посвящения в участники РДШ.   | 1-4           | В течение учебного года, 1 раз в четверть | <u>Советник по воспитанию Михайлова П.Н.</u> |
| 7.                                 | Акция «Твой внешний вид – твоя визитная карточка».  | 10-11         | 1 раз в месяц                             | <u>Совет старшеклассников</u>                |
| 8.                                 | Мероприятия в рамках деятельности РДШ.  | 1-4           | В течение учебного года                   | <u>Советник по воспитанию Михайлова П.Н.</u> |
| <b>Профориентация</b>              |   |               |   |  |
| 1.                                 | <i>Дела, события, мероприятия</i>   | <i>Классы</i> | <i>Сроки</i>                              | <i>Ответственные</i>                         |
| 2.                                 | Тематические занятия в рамках учебного курса внеурочной деятельности «Тропинка в профессию»     | 1-4           | В течение учебного года                   | Классные руководители                        |
| 3.                                 | Экскурсия на предприятия города   | 2-4           | В течение учебного года                   | Классные руководители                        |
| 4.                                 | Районный конкурс «Город мастеров».  | 1-4           | Апрель                                    | Зам. директора по УВР<br>Шестункина Д.А.     |
| 5.                                 | Совместные детско-взрослые мероприятия «Профессии моих родителей»                               | 1-4           | В течение учебного года                   | Классные руководители                        |
| <b>Профилактика и безопасность</b> |   |               |   |  |
| <i>№</i>                           | <i>Дела, события, мероприятия</i>   | <i>Классы</i> | <i>Сроки</i>                              | <i>Ответственные</i>                         |
| 1.                                 | Акция «Каждого ребенка школьного возраста за парту!» в рамках месячника «Всеобуча»              | 1-4           | Сентябрь,<br>январь                       | Зам. директора по УВР<br>Сухопаров Д.А.      |
| 2.                                 | Неделя безопасности   | 1-4           | 01.09-07.09                               | Белякова С.Б.                                |
| 3.                                 | Акция ОГИБДД «Внимание – дети!»   | 1-4           | Сентябрь<br>ноябрь<br>май                 | Белякова С.Б.                                |
| 4.                                 | Деятельность отряда ЮИД (по отдельному плану)   | ?             | В течение учебного года                   | ответственный за ЮИД<br>ответственный за ДЮП |
| 5.                                 | Мероприятия в рамках деятельности социально-психологической службы (по отдельному плану).       | 1-4           | В течение учебного года                   | Зам. директора по УВР<br>Шестункина Д.А.     |
| 6.                                 | Мероприятия в рамках месячника по профилактике безнадзорности, беспризорности, правонарушений и | 1-4           | октябрь                                   | Зам. директора по УВР                        |

|     |  |     |  |   |
|-----|--|-----|--|---|
|     | проявления экстремизма среди обучающихся   |     |  | Шестункина Д.А.<br>СПС<br>Классные<br>руководители                              |
| 7.  | Мероприятия в рамках месячника по профилактике злоупотребления ПАВ и пропаганды ЗОЖ среди обучающихся.<br><br>Месячник по пропаганде семейных ценностей. | 1-4 | ноябрь                                       | Зам. директора по УВР<br><br>Шестункина Д.А.<br>СПС<br>Классные<br>руководители |
| 8.  | Мероприятия в рамках месячника по профилактике безнадзорности, правонарушений и пропаганде ЗОЖ   | 1-4 | апрель                                       | Зам. директора по УВР<br><br>Шестункина Д.А.<br>СПС<br>Классные<br>руководители |
| 9.  | Реализация программы «Школа правового воспитания»  | 1-4 | В течение<br>учебного года                   | СПС<br>классные<br>руководители   |
| 10. | Реализация межведомственной программы «Никто не лишний»  | 1-4 | В течение<br>учебного года                   | СПС<br>Классные<br>руководители   |
| 11. | Реализация комплексной межведомственной программы по профилактике суицидов «Вектор»  | 1-4 | В течение<br>учебного года                   | СПС<br>Классные<br>руководители   |
| 12. | Индивидуальная работа с обучающимися и родителями (законными представителями) в рамках работы Координационного совета.                                   | 1-4 | В течение<br>учебного года,<br>1 раз в месяц | Зам. директора по УВР<br><br>Шестункина Д.А.<br>СПС                             |
| 13. | Инструктажи обучающихся по охране труда (согласно утвержденного плана).  | 1-4 | В течение<br>учебного года                   | Классные<br>руководители  |
| 14. | Организация деятельности школьной службы медиации.   | 1-4 | В течение<br>учебного года                   | СПС   |

|                                |  |               |                                      |  |
|--------------------------------|--|---------------|--------------------------------------|--|
| 15.                            | Тематические классные часы и родительские собрания (согласно планам ВР классных руководителей)   | 1-4           | В течение учебного года              | Классные руководители  |
| 16.                            | Проведение комплексного профилактического мероприятия «Каникулы»   | 1-4           | В течение учебного года              | Классные руководители<br>СПС   |
| 17.                            | Психолого-педагогическое сопровождение групп риска обучающихся по разным направлениям (агрессивное поведение, зависимости, суицидальное поведение и др.).  | 1-4           | В течение учебного года              | Педагог-психолог<br>Хорошилова В.И.  |
| 18.                            | Индивидуальные и групповые коррекционно-развивающие занятия с обучающимися групп риска, консультаций с их родителями (законными представителями), в т. ч. с привлечением специалистов учреждений системы профилактики. | 1-4           | В течение учебного года              | СПС (Педагог-психолог<br>Хорошилова В.И.<br>соц. педагог<br>Михайлова П.Н.)    |
| 19.                            | Занятия, направленные на формирование социально одобряемого поведения, развитие навыков саморефлексии, самоконтроля, устойчивости к негативным воздействиям, групповому давлению.                                      | 1-4           | В течение учебного года              | СПС<br>(Педагог-психолог<br>Хорошилова В.И.<br>соц. педагог<br>Михайлова П.Н.) |
| 20.                            | Включение обучающихся в деятельность, альтернативную девиантному поведению.  | 1-4           | В течение учебного года              | Классные руководители  |
| 21.                            | Мониторинг деструктивных проявлений обучающихся, включающий мониторинг страниц обучающихся в соц. сети ВК.   | 4             | В течение учебного года (ежемесячно) | Классные руководители  |
| 22.                            | Организация психолого-педагогического просвещения родителей (законных представителей).   | 1-4           | В течение учебного года              | Классные руководители<br>СПС   |
| 23.                            | Включение обучающихся в социально-одобряемую деятельность во внеурочное время, в т. ч. – в занятия объединений дополнительного образования.  | 1-4           | В течение учебного года              | Классные руководители  |
| <b>Внешкольные мероприятия</b> |  |               |                                      |  |
| <i>№</i>                       | <i>Дела, события, мероприятия</i>  | <i>Классы</i> | <i>Сроки</i>                         | <i>Ответственные</i>   |

|   |   |     |                         |  |
|---|---|-----|-------------------------|--|
| 1.  | Экскурсии в пожарную часть.   | 1-4 | В течение учебного года | Классные руководители  |
| 2.  | Посещение музеев города Волгограда.   | 1-4 | В течение учебного года | Классные руководители  |
| 3.  | Тематические мероприятия на базе городской библиотеки им. Горького  | 1-4 | В течение учебного года | Классные руководители  |
| 4.  | Экскурсии в Волгоградскую Академию МВД  | 3-4 | В течение учебного года | Классные руководители  |
| 5.  | Экскурсия в музей ГУМВД России  | 1-4 | В течение учебного года | Классные руководители  |
| 6.  | Торжественное мероприятие «Посвящение в кадеты» учащихся 1-х кадетских классов в Волгоградской академии МВД | 1   | В течение учебного года | Классные руководители  |
| 7.  | Экскурсии на предприятия г. Волгограда  | 1-4 | В течение учебного года | Классные руководители  |
| 8.  | Участие в мероприятиях на базе ЦДТ Дзержинского района  | 1-4 | В течение учебного года | Классные руководители  |
| 9.  | Участие в мероприятиях культурно-досугового комплекса «21 век»  | 1-4 | В течение учебного года | Классные руководители  |
| 10.   | Городские тематические мероприятия, фестивали, праздники, конкурсы.   | 1-4 | В течение учебного года | Зам.директора по УВР<br>Учителя-предметники<br>Классные руководители |
| 11.   | Посещение кинотеатра «Синема 5».  | 1-4 | В течение учебного года | Классные руководители  |
| 12.   | Посещение театров города Волгограда   | 1-4 | В течение учебного года | Классные руководители  |
| 13.   | Посещение волгоградского планетария   | 1-4 | В течение учебного года | Классные руководители  |
| <b>Организация предметно-пространственной среды</b> |   |     |                         |  |
| 1.  | Организация выставок, фотозон в читальном зале библиотеки и рекреациях школы                                | 1-4 | В течение учебного года | Зам.директора по УВР<br>Шестункина Д.А.<br>Классные                  |

|     |  |     |                                       |   |
|-----|--|-----|---------------------------------------|---|
|     |  |     |                                       | руководители<br>Педагог-библиотекарь<br>Наумова Н.А.        |
| 2.  | Обновление государственной символики, расположенной при входе в здание, в помещениях школы.  | 1-4 | Август                                | Зам.директора по УВР  |
| 3.  | Поддерживать чистоту памятной доски Героя РФ Г.П.Лячина  | 1-4 | В течение учебного года               | Зам.директора по УВР<br>Шестункина Д.А.                     |
| 4.  | Организация и проведение церемоний поднятия (спуска) государственного флага Российской Федерации   | 1-4 | В течение учебного года (еженедельно) | Зам.директора по УВР<br>Шестункина Д.А.<br>Круглякова О.В.  |
| 5.  | Размещение в рекреациях школы информации о памятных мероприятиях, портретов выдающихся государственных деятелей России, деятелей культуры, науки, производства, искусства, военных, героев и защитников Отечества. | 1-4 | В течение учебного года               | Зам.директора по УВР<br>Шестункина Д.А.<br>Круглякова О.В.  |
| 6.  | Публикация тематических постов на сайте школы, в группе «ОперИнфо»(новости, полезная информация, информация патриотической и гражданской направленности).  | 1-4 | В течение учебного года               | Зам.директора по УВР<br>Шестункина Д.А.                     |
| 7.  | Поддержание эстетического вида и благоустройство всех помещений школы, доступных и безопасных рекреационных зон, озеленение территории школы.  | 1-4 | В течение учебного года               | Заместитель<br>директора по УВР<br>Классные<br>руководители |
| 8.  | Реализация проекта «Подари книгу» (обмен книгами) в читальном зале библиотеки.   | 1-4 | В течение учебного года               | Педагог-библиотекарь<br>Наумова Н.А.                        |
| 9.  | Оформление и обновление классных уголков (при наличии), оформление классных кабинетов к праздникам.  | 1-4 | В течение учебного года               | Классные<br>руководители                                    |
| 10. | Разработка и оформление пространств проведения значимых событий, праздников, церемоний, торжественных линеек, творческих   | 1-4 | В течение учебного года               | Заместитель<br>директора по УВР<br>Классные                 |

|     | вечеров (событийный дизайн).   |     |                         | руководители   |
|-----|--|-----|-------------------------|--|
| 11. | Оформление и обновление тематических стендов для обучающихся, родителей.       | 1-4 | В течение учебного года | Зам.директора по УВР Шестункина Д.А.<br>Круглякова О.В.          |
| 12. | Оформление интерактивных локаций в рамках проведения общешкольных мероприятий. | 1-4 | В течение учебного года | Зам.директора по УВР Шестункина Д.А.<br>Круглякова О.В.          |
| 13. | Конкурс «Вход в Новый год» (оформление дверей классных кабинетов).             | 1-4 | Декабрь                 | Зам.директора по УВР Шестункина Д.А.<br>классные<br>руководители |
| 14. | «Новогодний переполох» (коллективное оформление школы к Новому году).          | 1-4 | Декабрь                 | Зам.директора по УВР Шестункина Д.А.<br>классные<br>руководители |
| 15. | Выставки работ декоративно-прикладного творчества обучающихся.                 | 1-4 | В течение учебного года | Педагог-библиотекарь Наумова Н.А.<br>классные<br>руководители    |

### **3.5. Система условий реализации программы начального общего образования**

Система условий реализации программы начального общего образования направлена на:

- достижение обучающимися планируемых результатов освоения программы начального общего образования, в том числе адаптированной;
- развитие личности, её способностей, удовлетворение образовательных потребностей и интересов, самореализацию обучающихся, в том числе одарённых, через организацию урочной и внеурочной деятельности, социальных практик, включая общественно полезную деятельность, использование возможностей организаций дополнительного образования и социальных партнёров;
- формирование функциональной грамотности обучающихся (способности решать учебные задачи и жизненные проблемные ситуации на основе сформированных предметных,



метапредметных и универсальных способов деятельности), включающей овладение ключевыми навыками, составляющими основу дальнейшего успешного образования и ориентацию в мире профессий;

- формирование социокультурных и духовно-нравственных ценностей обучающихся, основ их гражданственности, российской гражданской идентичности;

- индивидуализацию процесса образования посредством проектирования и реализации индивидуальных учебных планов, обеспечения эффективной самостоятельной работы обучающихся при поддержке педагогических работников;

- участие обучающихся, родителей (законных представителей) несовершеннолетних обучающихся и педагогических работников в проектировании и развитии программы начального общего образования и условий её реализации, учитывающих особенности развития и возможности обучающихся;

- включение обучающихся в процессы преобразования социальной среды (класса, школы), формирования у них лидерских качеств, опыта социальной деятельности, реализации социальных проектов и программ при поддержке педагогических работников;

- формирование у обучающихся первичного опыта самостоятельной образовательной, общественной, проектной, учебно-исследовательской, спортивно-оздоровительной и творческой деятельности;

- формирование у обучающихся экологической грамотности, навыков здорового и безопасного для человека и окружающей его среды образа жизни;

- использование в образовательной деятельности современных образовательных технологий, направленных в том числе на воспитание обучающихся и развитие различных форм наставничества;

- обновление содержания программы начального общего образования, методик и технологий её реализации в соответствии с динамикой развития системы образования, запросов обучающихся, родителей (законных представителей) несовершеннолетних обучающихся с учётом национальных и культурных особенностей Волгоградской области;

- эффективное использование профессионального и творческого потенциала педагогических и руководящих работников организации, повышения их профессиональной, коммуникативной, информационной и правовой компетентности;

- эффективное управление организацией с использованием ИКТ, современных механизмов финансирования реализации программ начального общего образования.

### **3.5.1. Кадровые условия реализации основной образовательной программы начального общего образования**

МОУ СШ № 85 укомплектовано кадрами, имеющими необходимую квалификацию для решения задач, определённых основной образовательной программой МОУ СШ № 85, способными к инновационной профессиональной деятельности. Из 35 педагогов все прошли аттестацию на соответствие занимаемой должности. Основой должностных инструкций, содержащих конкретный перечень должностных обязанностей работников, с учётом особенностей организации труда и управления, а также прав, ответственности и компетентности работников МОУ СШ № 85 служат квалификационные характеристики, представленные в Едином квалификационном справочнике должностей руководителей, специалистов и служащих (раздел «Квалификационные характеристики должностей работников образования»). Профессиональное развитие и повышение квалификации педагогических работников системы образования. Ежегодно план курсовой подготовки педагогических кадров Основным условием формирования и наращивания необходимого и достаточного кадрового потенциала МОУ СШ № 85 является обеспечение в соответствии с новыми образовательными реалиями и задачами адекватности системы непрерывного педагогического образования происходящим изменениям в системе образования в целом. При этом темпы модернизации подготовки и переподготовки педагогических кадров должны опережать темпы модернизации выполняется в полном объеме. 98 % педагогических работников прошли переподготовку по вопросам особенности работы в условиях реализации ФГОС НОО. Школа укомплектована кадрами, имеющими необходимую квалификацию для решения задач, определённых основной образовательной программой образовательной организации, способными к инновационной профессиональной деятельности.

Требования к кадровым условиям включают:

- укомплектованность образовательной организации педагогическими, руководящими и иными работниками;
- уровень квалификации педагогических и иных работников образовательной организации;

- непрерывность профессионального развития педагогических работников образовательной организации, реализующей образовательную программу основного общего образования.

Основой для разработки должностных инструкций, содержащих конкретный перечень должностных обязанностей работников, с учетом особенностей организации труда и управления, а также прав, ответственности и компетентности работников образовательной организации, служат квалификационные характеристики, представленные в Едином квалификационном справочнике должностей руководителей, специалистов и служащих (ЕКС), раздел «Квалификационные характеристики должностей работников образования». В основу должностных обязанностей могут быть положены представленные в профессиональном стандарте "Педагог (педагогическая деятельность в сфере дошкольного, начального общего, основного общего, среднего общего образования) (воспитатель, 249 учитель)" обобщенные трудовые функции, которые могут быть поручены работнику, занимающему данную должность. Аттестация педагогических работников в соответствии с Федеральным законом «Об образовании в Российской Федерации» (ст. 49) проводится в целях подтверждения их соответствия занимаемым должностям на основе оценки их профессиональной деятельности, с учетом желания педагогических работников в целях установления квалификационной категории. Проведение аттестации педагогических работников в целях подтверждения их соответствия занимаемым должностям должна осуществляться один раз в пять лет на основе оценки их профессиональной деятельности аттестационными комиссиями, самостоятельно формируемыми школой. Проведение аттестации в целях установления квалификационной категории педагогических работников осуществляется аттестационными комиссиями, формируемыми федеральными органами исполнительной власти, в ведении которых эти организации находятся. Проведение аттестации в отношении педагогических работников образовательных организаций, находящихся в ведении субъекта Российской Федерации, муниципальных и частных организаций, осуществляется аттестационными комиссиями, формируемыми уполномоченными органами государственной власти субъектов Российской Федерации. Порядок проведения аттестации педагогических работников устанавливается федеральным органом исполнительной власти, осуществляющим функции по выработке государственной политики и нормативно-правовому регулированию в сфере образования, по согласованию с федеральным органом исполнительной власти, осуществляющим функции по выработке государственной политики и нормативно-правовому регулированию в сфере труда.

Ожидаемый результат повышения квалификации – профессиональная готовность работников образования к реализации ФГОС НОО:

- обеспечение оптимального вхождения работников образования в систему ценностей современного образования;

- освоение новой системы требований к структуре основной образовательной программы, результатам ее освоения и условиям реализации, а также системы оценки итогов образовательной деятельности учащихся;

- овладение учебно-методическими и информационно-методическими ресурсами, необходимыми для успешного решения задач ФГОС НОО.

Одним из условий готовности школы к введению ФГОС НОО является создание системы методической работы, обеспечивающей сопровождение деятельности педагогов на всех этапах реализации требований ФГОС НОО. План методической работы школы включает системную работу по вопросам реализации ФГОС НОО:

1. Семинары, посвященные содержанию и ключевым особенностям ФГОС НОО.
2. Тренинги для педагогов с целью выявления и соотнесения собственной профессиональной позиции с целями и задачами ФГОС НОО.
3. Заседания методических объединений учителей, классных руководителей по проблемам введения ФГОС НОО.
4. Конференции участников образовательного процесса и социальных партнеров образовательной организации по итогам разработки и реализации основной образовательной программы, ее отдельных разделов, проблемам апробации и введения ФГОС НОО.
5. Участие педагогов в разработке разделов и компонентов основной образовательной программы образовательной организации.
6. Участие педагогов в разработке и апробации оценки эффективности работы в условиях внедрения ФГОС НОО и новой системы оплаты труда.
7. Участие педагогов в проведении мастер-классов, круглых столов, стажерских площадок, «открытых» уроков, внеурочных занятий и мероприятий по отдельным направлениям введения и реализации ФГОС НОО. Подведение итогов и обсуждение результатов мероприятий могут осуществляться в разных формах: совещания при

директоре, заседания педагогического и методического советов, решения педагогического совета, презентации, приказы, инструкции, рекомендации, резолюции и т. д.

### **3.5.2. Психолого-педагогические условия реализации основной образовательной программы начального общего образования**

Непременным условием реализации требований ФГОС НОО является создание в школе психологопедагогических условий, обеспечивающих:

–преемственность содержания и форм организации образовательной деятельности по отношению к дошкольному образованию с учётом специфики возрастного психофизического развития учащихся;

–формирование и развитие психолого-педагогической компетентности участников образовательных отношений;

–вариативность направлений и форм, а также диверсификацию уровней психолого-педагогического сопровождения участников образовательных отношений;

–дифференциацию и индивидуализацию обучения.

Психолого-педагогическое сопровождение участников образовательных отношений на уровне начального общего образования. Можно выделить следующие уровни психолого-педагогического сопровождения: индивидуальное, групповое, на уровне класса, на уровне школы.

Основными формами психолого-педагогического сопровождения являются: – диагностика, направленная на выявление особенностей статуса школьника. Она может проводиться на этапе знакомства с ребёнком, после зачисления его в школу и в конце каждого учебного года;

–консультирование педагогов и родителей, которое осуществляется учителем и психологом с учётом результатов диагностики, а также администрацией школы;

–профилактика, экспертиза, развивающая работа, просвещение, коррекционная работа, осуществляемая в течение всего учебного времени.

К основным направлениям психолого-педагогического сопровождения можно отнести:

–сохранение и укрепление психологического здоровья;

–мониторинг возможностей и способностей учащихся;

- психолого-педагогическую поддержку участников олимпиадного движения;
- формирование у учащихся ценности здоровья и безопасного образа жизни;
- развитие экологической культуры;
- выявление и поддержку детей с особыми образовательными потребностями;
- формирование коммуникативных навыков в разновозрастной среде и среде сверстников;
- поддержку детских объединений и ученического самоуправления;
- выявление и поддержку лиц, проявивших выдающиеся способности.

### **3.5.3. Финансово-экономические условия реализации образовательной программы начального общего образования**

Финансовое обеспечение реализации образовательной программы начального общего образования опирается на исполнение расходных обязательств, обеспечивающих государственные гарантии прав на получение общедоступного и бесплатного начального общего образования.

Объём действующих расходных обязательств отражается в государственном задании. Государственное задание устанавливает показатели, характеризующие качество и (или) объём (содержание) государственной услуги (работы), а также порядок её оказания (выполнения). Финансовое обеспечение реализации образовательной программы начального общего

образования осуществляется исходя из расходных обязательств на основе государственного (муниципального) задания по оказанию государственных (муниципальных) образовательных услуг.

Обеспечение государственных гарантий реализации прав на получение общедоступного и бесплатного начального общего образования в школе осуществляется в соответствии с нормативами, определяемыми органами государственной власти Волгоградской области.

При этом формирование и утверждение нормативов финансирования государственной (муниципальной) услуги по реализации программ начального общего образования осуществляются в соответствии с общими требованиями к определению нормативных затрат на оказание государственных (муниципальных) услуг в сфере дошкольного, начального общего, основного общего, среднего общего, среднего профессионального образования, дополнительного образования детей и взрослых, дополнительного профессионального образования для лиц, имеющих или получающих среднее

профессиональное образование, профессионального обучения, применяемых при расчёте объёма субсидии на финансовое обеспечение выполнения государственного (муниципального) задания на оказание государственных (муниципальных) услуг (выполнение работ) государственным (муниципальным) учреждением. Норматив затрат на реализацию образовательной программы начального общего образования - гарантированный минимально допустимый объём финансовых средств в год в расчёте на одного обучающегося, необходимый для реализации образовательной программы начального общего образования, включая:

- расходы на оплату труда работников, участвующих в разработке и реализации образовательной программы начального общего образования;
- расходы на приобретение учебников и учебных пособий, средств обучения;
- прочие расходы (за исключением расходов на содержание зданий и оплату коммунальных услуг, осуществляемых из местных бюджетов).

Нормативные затраты на оказание государственной или муниципальной услуги в сфере образования определяются по каждому виду и направленности образовательных программ с учётом форм обучения, типа образовательной организации, сетевой формы реализации образовательных программ, образовательных технологий, обеспечения дополнительного профессионального образования педагогическим работникам, обеспечения безопасных условий обучения и воспитания, охраны здоровья обучающихся, а также с учётом иных предусмотренных законодательством особенностей организации и осуществления образовательной деятельности (для различных категорий обучающихся), за исключением образовательной деятельности,

осуществляемой в соответствии с образовательными стандартами, в расчёте на одного обучающегося, если иное не установлено законодательством РФ или субъекта РФ.

Органы местного самоуправления вправе осуществлять за счёт средств местных бюджетов финансовое обеспечение предоставления начального общего образования муниципальными общеобразовательными организациями в части расходов на оплату труда работников, реализующих образовательную программу начального общего образования, расходов на приобретение учебников и учебных пособий, средств обучения сверх норматива финансового обеспечения, определённого субъектом Российской Федерации.

Нормативные затраты на оказание государственных (муниципальных) услуг включают в себя затраты на оплату труда педагогических работников с учётом обеспечения уровня средней заработной платы педагогических работников за выполняемую ими учебную (преподавательскую) работу и другую работу, определяемого в соответствии с Указами Президента Российской Федерации, нормативно-правовыми актами Правительства

Российской Федерации, органов государственной власти субъектов Российской Федерации, органов местного

самоуправления. Расходы на оплату труда педагогических работников муниципальных общеобразовательных организаций, включаемые органами государственной власти субъектов Российской Федерации в нормативы финансового обеспечения, не могут быть ниже уровня, соответствующего средней заработной плате в соответствующем субъекте Российской Федерации, на территории которого расположены общеобразовательные организации.

В связи с требованиями ФГОС НОО при расчёте регионального норматива учитываются затраты рабочего времени педагогических работников на урочную и внеурочную деятельность. Формирование фонда оплаты труда осуществляется в пределах объёма средств школы на текущий финансовый год, установленного в соответствии с нормативами финансового обеспечения, определёнными органами государственной власти Волгоградской области,

количеством обучающихся, соответствующими поправочными коэффициентами (при их наличии) и локальным нормативным актом лица, устанавливающим положение об оплате труда работников.

Размеры, порядок и условия осуществления стимулирующих выплат определяются локальными нормативными актами лица. В локальных нормативных актах о стимулирующих выплатах определены критерии и показатели результативности и качества деятельности лица и достигнутых результатов, разработанные в соответствии с требованиями ФГОС к результатам освоения образовательной программы начального общего образования. В них включаются:

динамика учебных достижений обучающихся, активность их участия во внеурочной деятельности;

использование педагогическими работниками современных педагогических технологий, в том числе здоровьесберегающих;

участие в методической работе, распространение передового педагогического опыта; повышение уровня профессионального мастерства и др.

#### **3.5.4. Информационно-методические условия реализации программы начального общего образования**

Информационно-образовательная среда как условие реализации программы начального общего образования



В соответствии с требованиями ФГОС НОО реализация программы начального общего образования обеспечивается современной информационно-образовательной средой. Под информационно-образовательной средой (ИОС) понимается открытая педагогическая система, включающая разнообразные информационные образовательные ресурсы, современные информационно-коммуникационные технологии, способствующие реализации требований ФГОС. Основными компонентами ИОС являются:

- учебно-методические комплекты по всем учебным предметам на языке обучения (русский язык) и УМК по английскому языку;
- учебно-наглядные пособия (средства натурального фонда, печатные средства надлежащего качества демонстрационные и раздаточные, экранно-звуковые средства, мультимедийные средства);
- фонд дополнительной литературы (детская художественная и научно-популярная литература, справочно-библиографические и периодические издания).

Школой применяются информационно-коммуникационные технологии (ИКТ), в том числе с использованием электронных образовательных ресурсов и ресурсов Интернета, а также прикладные программы, поддерживающие административную деятельность и обеспечивающие дистанционное взаимодействие всех участников образовательных отношений как внутри лица, так и с другими организациями социальной сферы и органами управления. Функционирование ИОС требует наличия технических средств и специального оборудования. Школа должна располагать службой технической поддержки ИКТ.

Информационно-коммуникационные средства и технологии обеспечивают:

- достижение личностных, предметных и метапредметных результатов обучения при реализации требований ФГОС НОО;
- формирование функциональной грамотности;
- доступ к учебным планам, рабочим программам учебных предметов, курсов внеурочной деятельности;
- доступ к электронным образовательным источникам, указанным в рабочих программах учебных предметов, с целью поиска и получения информации (учебной и художественной литературе, коллекциям медиаресурсов на съёмных дисках, контролируемым ресурсам локальной сети и Интернета);

- организацию учебной и внеурочной деятельности, реализация которых предусмотрена с применением электронного обучения, с использованием электронных пособий (обучающих компьютерных игр, тренажеров, моделей с цифровым управлением и обратной связью);
- реализацию индивидуальных образовательных планов, осуществление самостоятельной образовательной деятельности обучающихся при поддержке педагогических работников;
- включение обучающихся в проектно-конструкторскую и поисково-исследовательскую деятельность;
- проведение наблюдений и опытов, в том числе с использованием специального и цифрового оборудования;
- фиксацию и хранение информации о ходе образовательного процесса;
- проведение массовых мероприятий, досуга с просмотром видеоматериалов, организацию театрализованных представлений, обеспеченных озвучиванием и освещением;
- взаимодействие между участниками образовательного процесса, в том числе синхронное и (или) асинхронное взаимодействие посредством локальной сети и Интернета;

При работе в ИОС должны соблюдаться правила информационной безопасности при осуществлении коммуникации в школьных сообществах и мессенджерах, поиске, анализе и использовании информации в соответствии с учебной задачей, предоставлении персональных данных пользователей локальной сети и Интернета. Школой определены необходимые меры и сроки по формированию компонентов ИОС для реализации принятых рабочих программ начального общего образования в соответствии с требованиями ФГОС НОО

### **3.5.5. Материально-технические условия реализации основной образовательной программы начального общего образования**

Материально-техническая база МОУ СШ № 85 приведена в соответствие с задачами по обеспечению реализации основной образовательной программы школы и созданию соответствующей образовательной и социальной среды. Для этого МОУ СШ № 85 разработало и закрепило локальным актом перечни оснащения и оборудования школы. Критериальными источниками оценки учебно-материального обеспечения образовательного процесса являются требования Стандарта, требования и условия Положения о лицензировании образовательной деятельности, утвержденного постановлением Правительства Российской Федерации от 16 марта 2011 г. № 174, а также соответствующие приказы и методические рекомендации, в том

числе: 254 • постановление Федеральной службы по надзору в сфере защиты прав потребителей и благополучия человека от 29 декабря 2010 г. № 189, СанПиН 2.4.2.3648-20 «Санитарноэпидемиологические требования к организациям воспитания и обучения, отдыха и оздоровления детей и молодежи»; • перечни допущенной учебной литературы и цифровых образовательных ресурсов; (Приказ Минпросвещения РФ № 254 от 20 мая 2020 г. «Об утверждении федерального перечня учебников, допущенных к использованию при реализации имеющих государственную аккредитацию образовательных программ начального общего, основного общего, среднего общего образования организациями, осуществляющими образовательную деятельность»). В соответствии с требованиями Федерального стандарта для обеспечения всех предметных областей и внеурочной деятельности школа, реализующая основную образовательную программу начального общего образования, обеспечена мебелью, офисным освещением, хозяйственным инвентарём и оборудована:

- учебными кабинетами с автоматизированными рабочими местами учащихся и педагогических работников;
- помещениями для занятий естественно-научной деятельностью, моделированием, техническим творчеством, иностранными языками;
- помещениями (кабинетами, мастерскими, студиями) для занятий музыкой, хореографией и изобразительным искусством;
- помещениями библиотек с рабочими зонами, оборудованными читальными залами и книгохранилищами, обеспечивающими сохранность книжного фонда,
- актовым залом;
- спортивными сооружениями (залом, стадионом, спортивными площадками, тиром), оснащёнными игровым, спортивным оборудованием и инвентарём;
- помещениями для питания учащихся, а также для хранения и приготовления пищи, обеспечивающими возможность организации качественного горячего питания, в том числе горячих завтраков;
- помещениями медицинского назначения;
- гардеробами, санузлами, местами личной гигиены;
- участком (территорией) с необходимым набором оснащённых зон.

Школа располагает комплектом средств обучения, поддерживаемых инструктивно-методическими материалами и модулем программы повышения квалификации по

использованию комплекта в образовательном процессе, обеспечивающим реализацию основных образовательных программ в соответствии с требованиями Стандарта. Состав комплекта средств обучения объединяет как современные (инновационные) средства обучения на базе цифровых технологий, так и традиционные — средства наглядности (печатные материалы, натуральные объекты, модели), а также лабораторное оборудование, приборы и инструменты для проведения натуральных экспериментов и исследований, расходные материалы и канцелярские принадлежности. Состав комплекта формируется с учётом:

- возрастных, психолого-педагогических особенностей учащихся;
- его необходимости и достаточности;
- универсальности (возможности применения одних и тех же средств обучения для решения комплекса задач в учебной и внеурочной деятельности, в различных предметных областях, а также при использовании разнообразных методик обучения);
- необходимости единого интерфейса подключения и обеспечения эргономичного режима работы участников образовательного процесса;
- согласованности совместного использования (содержательной, функциональной, программной и пр.). Инновационные средства обучения содержат:
  - аппаратную часть, включающую: модуль масштабной визуализации, управления и тиражирования информации, организации эффективного взаимодействия всех участников образовательного процесса;
  - программную часть, включающую многопользовательскую операционную систему и прикладное программное обеспечение;
  - электронные образовательные ресурсы по предметным областям. Материально – технические условия МОУ СШ № 85:

МОУ СШ № 85 располагает материальной и информационной базой, обеспечивающей организацию всех видов деятельности младших школьников, соответствующей санитарно-эпидемиологическим и противопожарным правилам и нормам. Обучение проводится в одну смену. В области материально-технического обеспечения образовательного процесса в школе оборудовано: спортивный зал, актовый зал, буфет - раздаточная, школьный музей, обновлён и пополнен библиотечный фонд, пополнено программно-информационное обеспечение, созданы дополнительные условия для укрепления здоровья воспитанников: оснащается медицинский кабинет. Имеется Интернет, разработан собственный сайт. В школе создана материально-

техническая база, обеспечивающая оптимальные условия для организации урочной и внеурочной деятельности, сохранения и укрепления здоровья учащихся: Для организации образовательного процесса младших школьников в рамках ООП НОО используются: 14 кабинетов оснащены средствами ИКТ, кабинет музыки, обеспеченный оборудованием для проведения уроков музыки, библиотека с читальным залом, с обеспечением возможности работы с медиатекой, средствами сканирования и распознавания текстов и выходом в сеть Интернет, контролируемой распечаткой и копированием бумажных материалов; спортивный зал с необходимым игровым и спортивным оборудованием и инвентарём; хореографический зал, актовый зал. Все школьные помещения соответствуют санитарным и гигиеническим нормам, нормам пожарной безопасности, требованиям охраны здоровья и охраны труда учащихся.

Материально-технические условия реализации основной образовательной программы начального общего образования обеспечивают:

- реализацию индивидуальных учебных планов учащихся, осуществления самостоятельной познавательной деятельности учащихся;
- включение учащихся в проектную и учебно-исследовательскую деятельность, проведение наблюдений и экспериментов, в том числе с использованием учебного лабораторного оборудования цифрового (электронного) и традиционного измерения, коллекций основных математических и естественнонаучных объектов и явлений;
- художественное творчество с использованием современных инструментов и технологий, реализации художественно-оформительских и издательских проектов;
- создание материальных объектов, в том числе произведений искусства;
- развитие личного опыта применения универсальных учебных действий в экологически ориентированной социальной деятельности, экологического мышления и экологической культуры;
- создание и использование информации (в том числе запись и обработка изображений и звука, выступления с аудио-, видеосопровождением и графическим сопровождением, общение в сети Интернет и др.);
- получение информации различными способами (поиск информации в сети Интернет, работа в библиотеке и др.);
- наблюдение, наглядное представление и анализ данных;

- физическое развитие, участие в спортивных соревнованиях и играх;
- занятий по изучению правил дорожного движения с использованием игр, оборудования, а также компьютерных технологий;
- планирование учебной деятельности, фиксирование ее реализации в целом и отдельных этапов (выступлений, дискуссий, экспериментов);
- обеспечение доступа в школьной библиотеке к информационным ресурсам Интернета, учебной и художественной литературе, коллекциям медиа-ресурсов на электронных носителях, к множительной технике для тиражирования учебных и методических тексто-графических и аудио-видеоматериалов, результатов творческой, научно-исследовательской и проектной деятельности учащихся;
- размещение своих материалов и работ в информационной среде школы,
- выпуск школьных печатных изданий, работа школьного сайта;
- организация качественного горячего питания, медицинского обслуживания и отдыха учащихся и педагогических работников. Все указанные виды деятельности обеспечены расходными материалами.